

特別管理産業廃棄物処理計画実施状況報告書

令和5年 6月 9日

豊橋市長 殿

提出者

住 所 愛知県豊橋市新西浜町2番地2

氏 名 富士フィルム和光純薬株式会社 愛知工

工場長 今庄 聡

電話番号 0532-31-0541

廃棄物の処理及び清掃に関する法律第12条の2第11項の規定に基づき、令和4年度の特別管理産業廃棄物処理計画の実施状況を報告します。

事業場の名称	富士フィルム和光純薬株式会社 愛知工場
事業場の所在地	愛知県豊橋市新西浜町2番地2
事業の種類	化学工業
特別管理産業廃棄物処理計画における 計 画 期 間	令和4年4月1日～令和5年3月31日

特別管理産業廃棄物処理計画における目標値

項目	目標値	項目	目標値
排 出 量	2,123.99 t	全 処 理 委 託 量	2,123.99 t
自ら再生利用を行う 特別管理産業廃棄物の量	t	優良認定処理業者への 処 理 委 託 量	2,123.99 t
自ら熱回収を行う 特別管理産業廃棄物の量	t	再生利用業者への 処 理 委 託 量	802.95 t
自ら中間処理により減量する 特別管理産業廃棄物の量	t	認定熱回収業者への 処 理 委 託 量	2,120.51 t
自ら埋立処分 を 行 う 特別管理産業廃棄物の量	t	認定熱回収業者以外の 熱回収を行う業者への 処 理 委 託 量	0.07 t

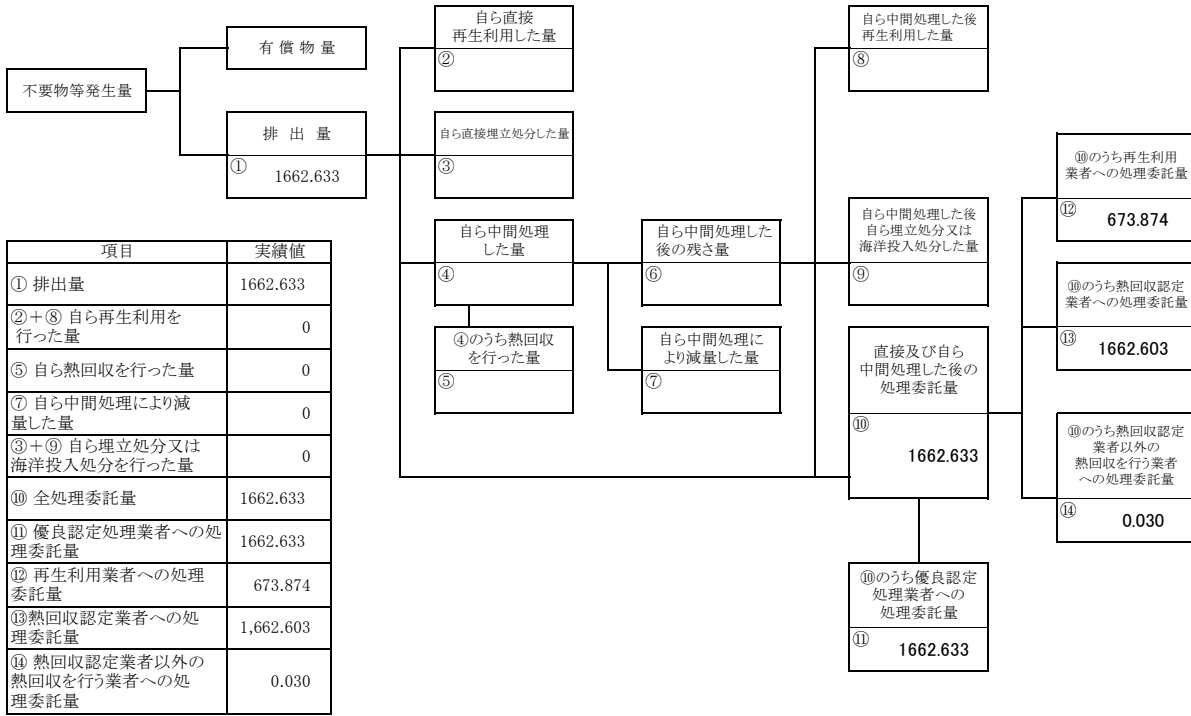
電子情報処理組織の使用に関する事項

特別管理産業廃棄物排出量 (ポリ塩化ビフェニル廃棄物を除く。)	前々年度 1,930.97 t
	前年度 1,959.38 t
(電子情報処理組織の使用に関して実施した取組)	
該当なし	

※事務処理欄

計画の実施状況

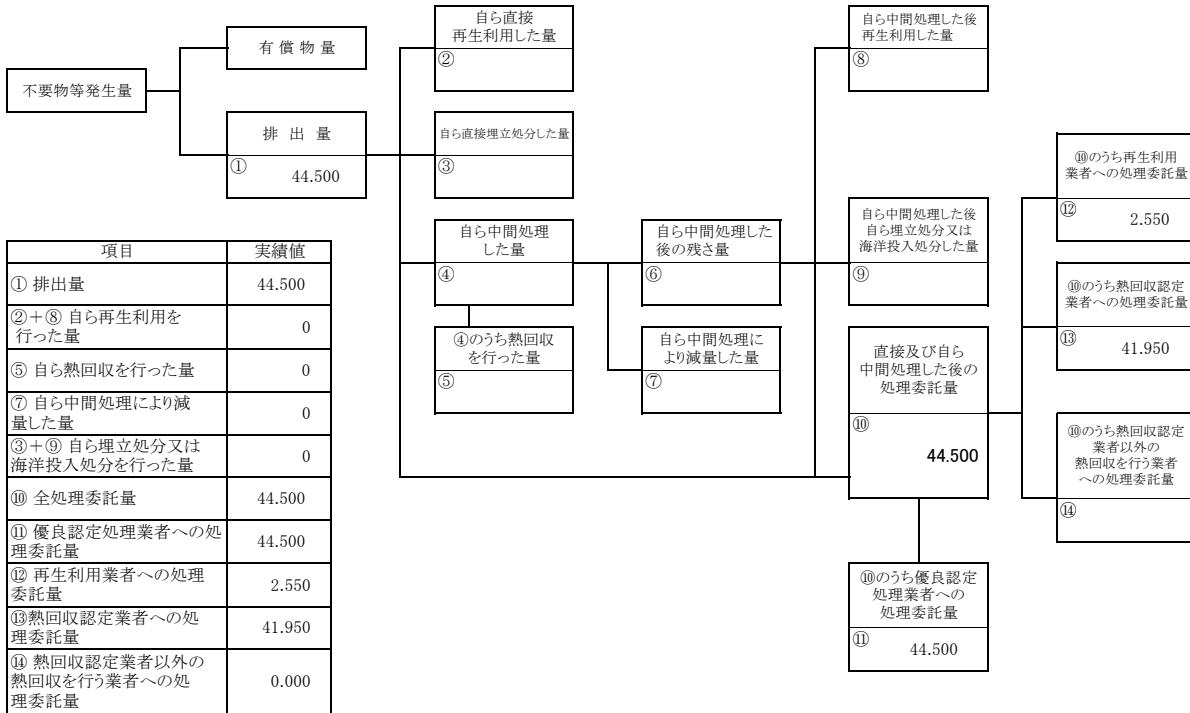
(特別管理産業廃棄物の種類： 廃油(燃えやすい廃油))



項目	実績値
① 排出量	1662.633
②+⑧ 自ら再生利用を行った量	0
⑤ 自ら熱回収を行った量	0
⑦ 自ら中間処理により減量した量	0
③+⑨ 自ら埋立処分又は海洋投入処分を行った量	0
⑩ 全処理委託量	1662.633
⑪ 優良認定処理業者への処理委託量	1662.633
⑫ 再生利用業者への処理委託量	673.874
⑬ 熱回収認定業者への処理委託量	1,662.603
⑭ 熱回収認定業者以外の熱回収を行う業者への処理委託量	0.030

計画の実施状況

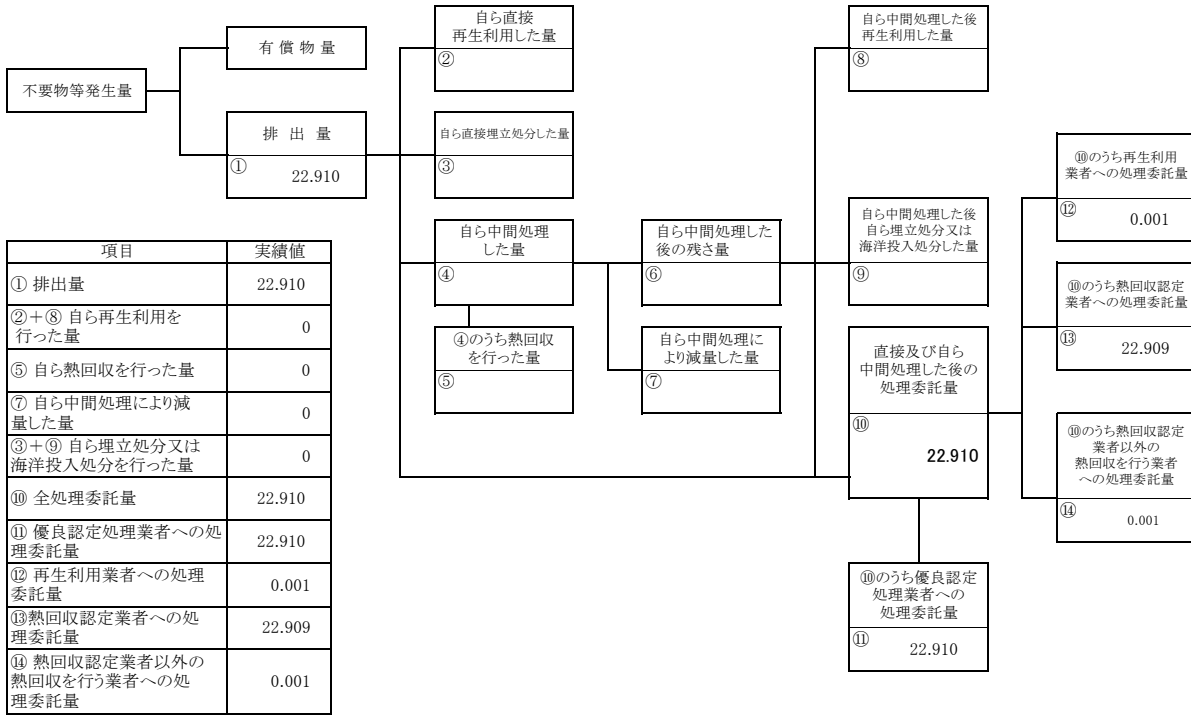
(特別管理産業廃棄物の種類： 燃えやすい廃油(基準値を超える有害物質を含む))



項目	実績値
① 排出量	44.500
②+⑧ 自ら再生利用を行った量	0
⑤ 自ら熱回収を行った量	0
⑦ 自ら中間処理により減量した量	0
③+⑨ 自ら埋立処分又は海洋投入処分を行った量	0
⑩ 全処理委託量	44.500
⑪ 優良認定処理業者への処理委託量	44.500
⑫ 再生利用業者への処理委託量	2.550
⑬ 熱回収認定業者への処理委託量	41.950
⑭ 熱回収認定業者以外の熱回収を行う業者への処理委託量	0.000

計画の実施状況

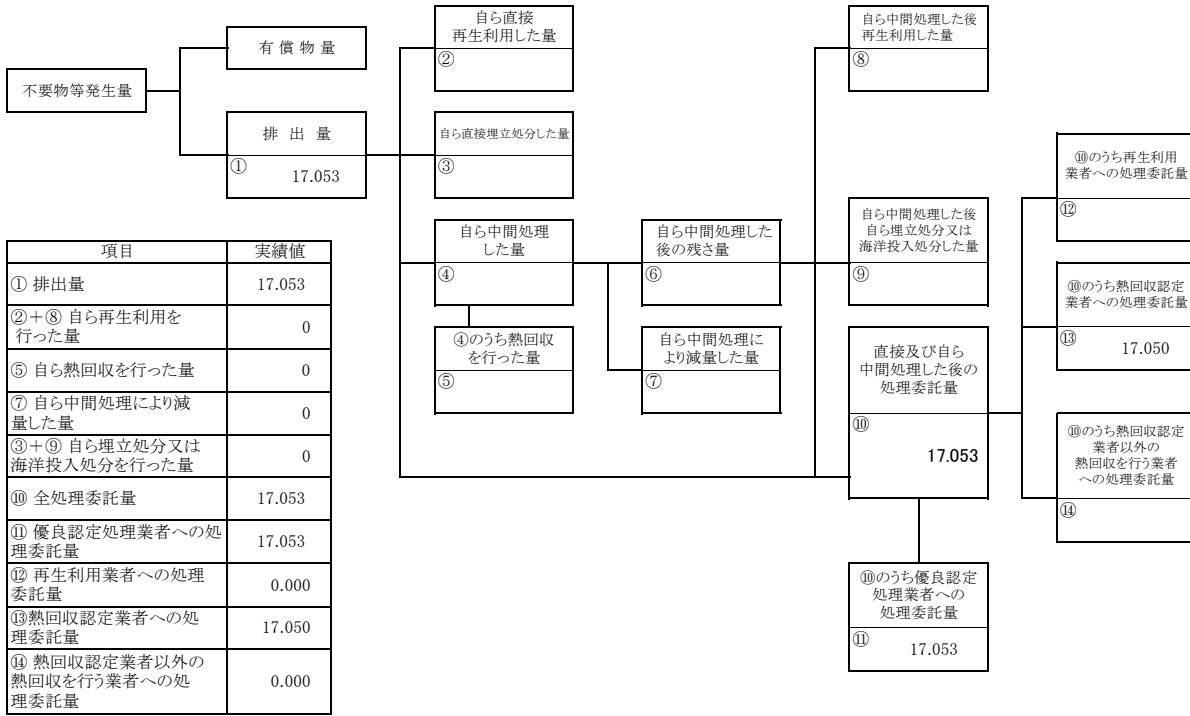
(特別管理産業廃棄物の種類： 廃酸(pH2.0以下))



項目	実績値
① 排出量	22.910
②+⑧ 自ら再生利用を行った量	0
⑤ 自ら熱回収を行った量	0
⑦ 自ら中間処理により減量した量	0
③+⑨ 自ら埋立処分又は海洋投入処分を行った量	0
⑩ 全処理委託量	22.910
⑪ 優良認定処理業者への処理委託量	22.910
⑫ 再生利用業者への処理委託量	0.001
⑬ 熱回収認定業者への処理委託量	22.909
⑭ 熱回収認定業者以外の熱回収を行う業者への処理委託量	0.001

計画の実施状況

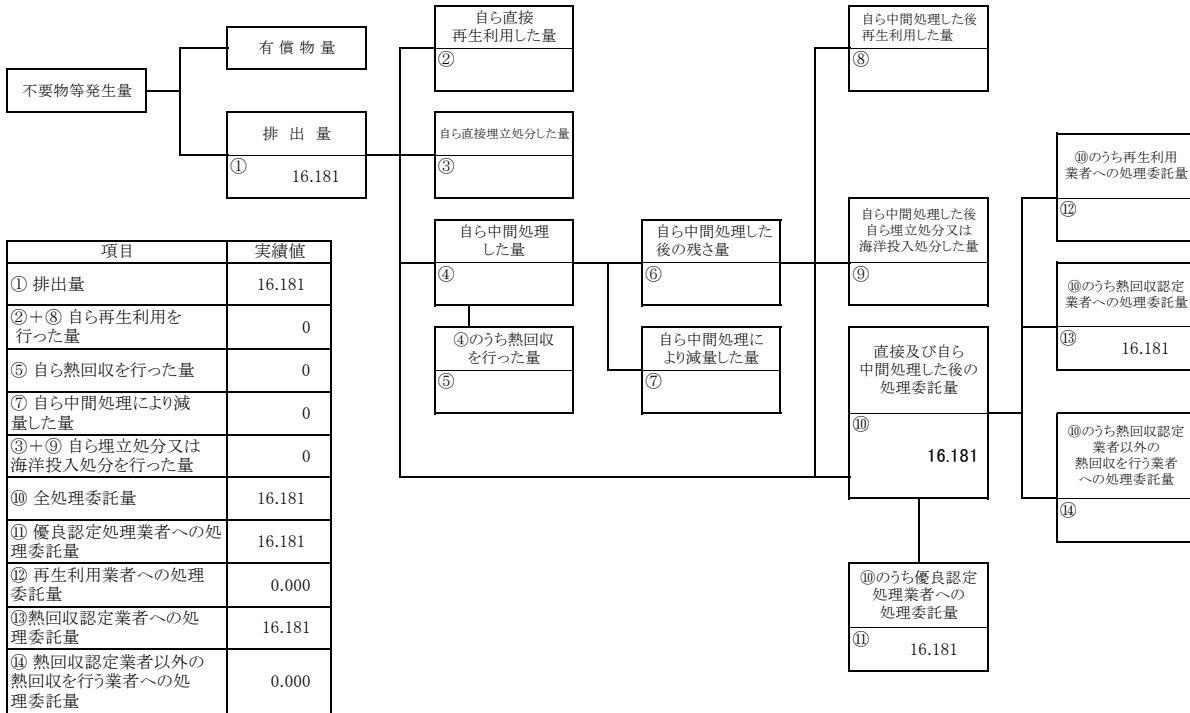
(特別管理産業廃棄物の種類： 廃酸(pH2.0以下・基準値を超える有害物質を含む))



項目	実績値
① 排出量	17.053
②+⑧ 自ら再生利用を行った量	0
⑤ 自ら熱回収を行った量	0
⑦ 自ら中間処理により減量した量	0
③+⑨ 自ら埋立処分又は海洋投入処分を行った量	0
⑩ 全処理委託量	17.053
⑪ 優良認定処理業者への処理委託量	17.053
⑫ 再生利用業者への処理委託量	0.000
⑬ 熱回収認定業者への処理委託量	17.050
⑭ 熱回収認定業者以外の熱回収を行う業者への処理委託量	0.000

計画の実施状況

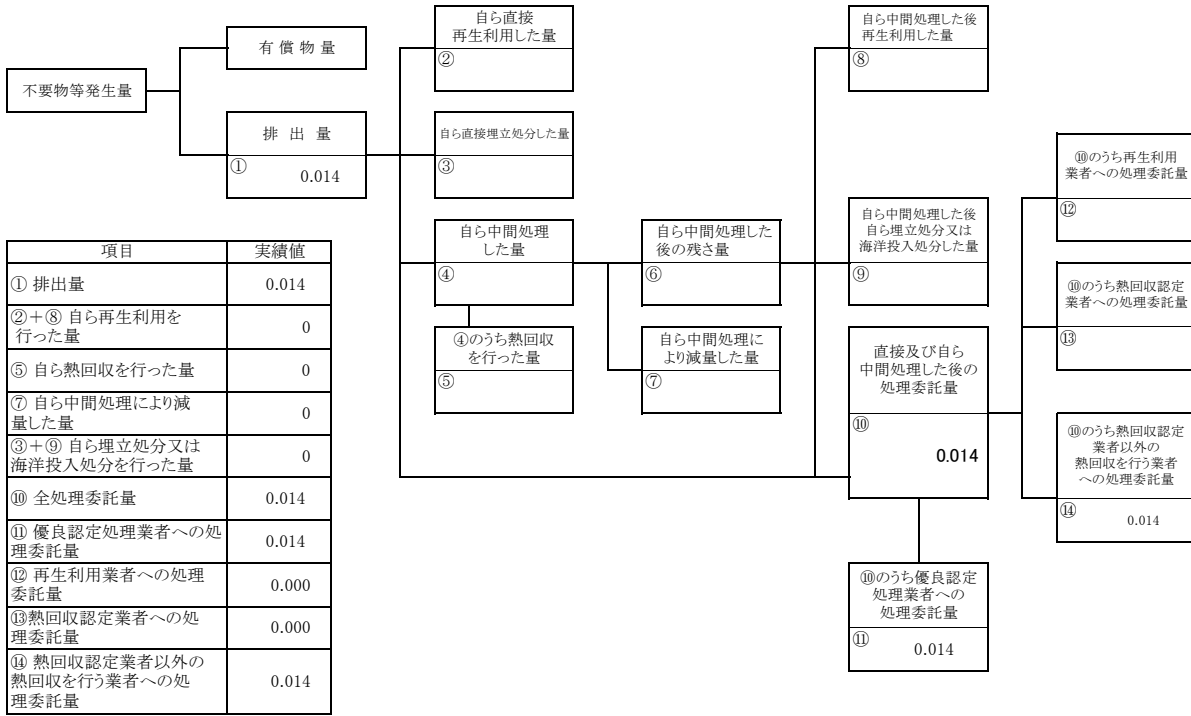
(特別管理産業廃棄物の種類： 廃アルカリ(pH12.5以上))



項目	実績値
① 排出量	16,181
②+⑧ 自ら再生利用を行った量	0
⑤ 自ら熱回収を行った量	0
⑦ 自ら中間処理により減量した量	0
③+⑨ 自ら埋立処分又は海洋投入処分を行った量	0
⑩ 全処理委託量	16,181
⑪ 優良認定処理業者への処理委託量	16,181
⑫ 再生利用業者への処理委託量	0.000
⑬ 熱回収認定業者への処理委託量	16,181
⑭ 熱回収認定業者以外の熱回収を行う業者への処理委託量	0.000

計画の実施状況

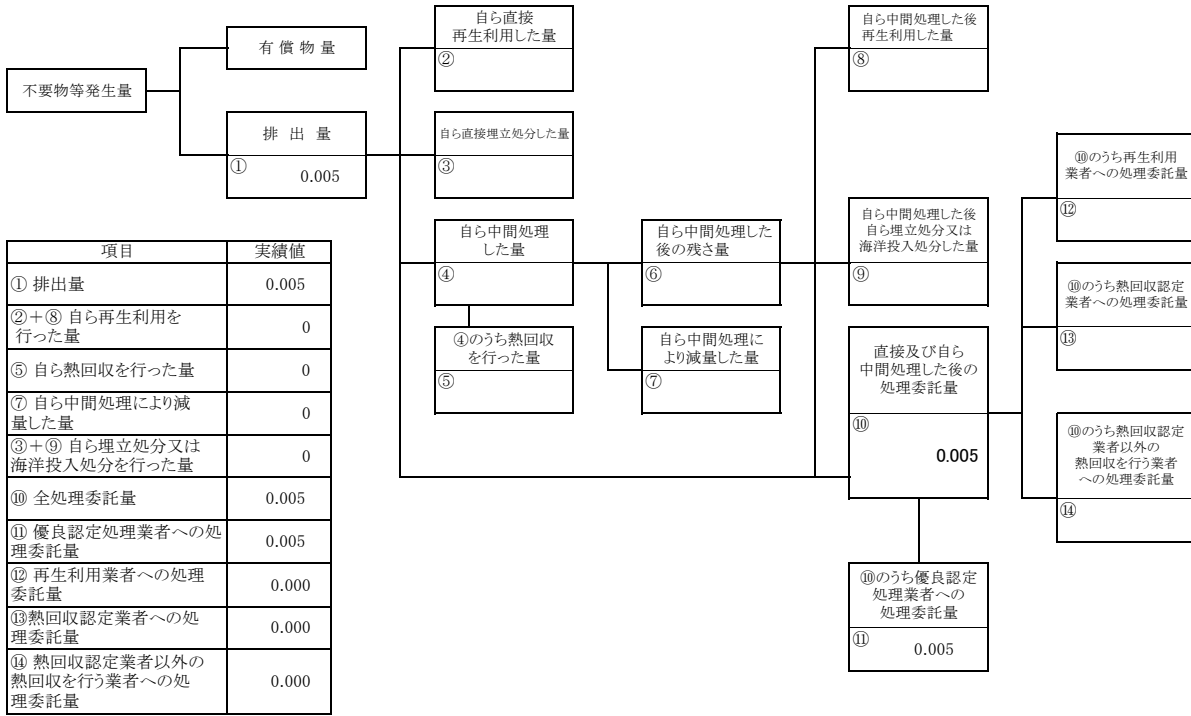
(特別管理産業廃棄物の種類： 感染性廃棄物)



項目	実績値
① 排出量	0.014
②+⑧ 自ら再生利用を行った量	0
⑤ 自ら熱回収を行った量	0
⑦ 自ら中間処理により減量した量	0
③+⑨ 自ら埋立処分又は海洋投入処分を行った量	0
⑩ 全処理委託量	0.014
⑪ 優良認定処理業者への処理委託量	0.014
⑫ 再生利用者への処理委託量	0.000
⑬ 熱回収認定業者への処理委託量	0.000
⑭ 熱回収認定業者以外の熱回収を行う業者への処理委託量	0.014

計画の実施状況

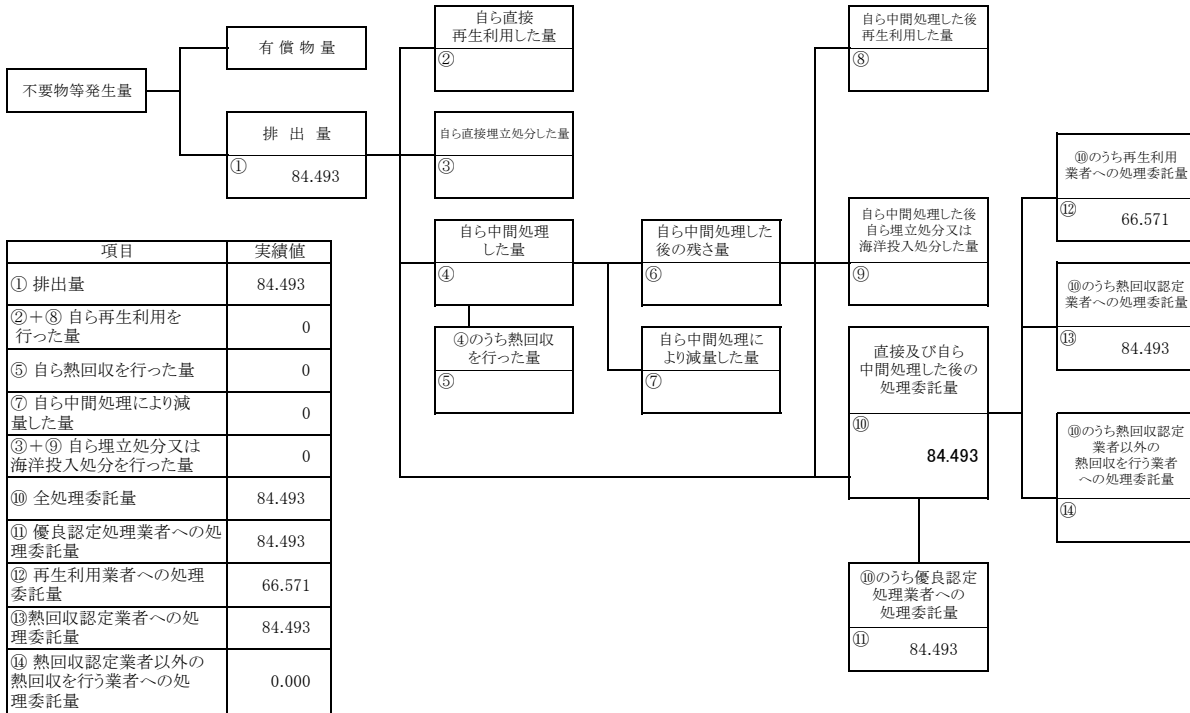
(特別管理産業廃棄物の種類： 特定有害産業廃棄物)



項目	実績値
① 排出量	0.005
②+⑧ 自ら再生利用を行った量	0
⑤ 自ら熱回収を行った量	0
⑦ 自ら中間処理により減量した量	0
③+⑨ 自ら埋立処分又は海洋投入処分を行った量	0
⑩ 全処理委託量	0.005
⑪ 優良認定処理業者への処理委託量	0.005
⑫ 再生利用者業者への処理委託量	0.000
⑬ 熱回収認定業者への処理委託量	0.000
⑭ 熱回収認定業者以外の熱回収を行う業者への処理委託量	0.000

計画の実施状況

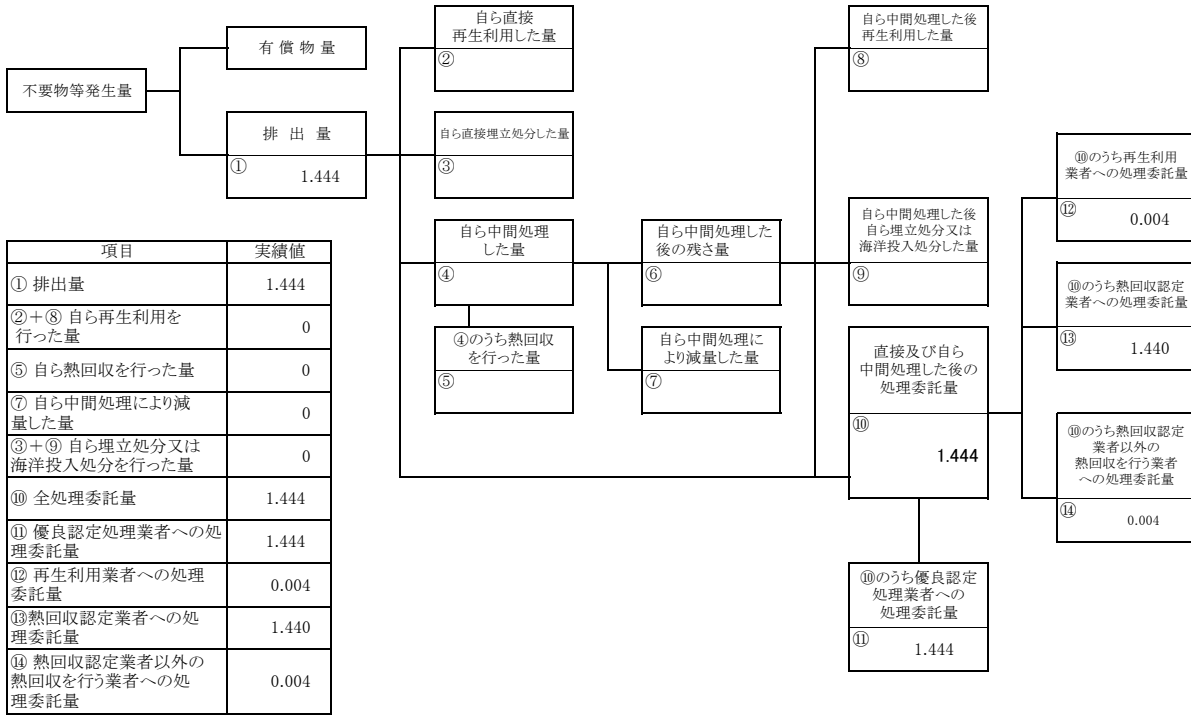
(特別管理産業廃棄物の種類： 廃油(基準値を超える有害物質を含む))



項目	実績値
① 排出量	84.493
②+⑧ 自ら再生利用を行った量	0
⑤ 自ら熱回収を行った量	0
⑦ 自ら中間処理により減量した量	0
③+⑨ 自ら埋立処分又は海洋投入処分を行った量	0
⑩ 全処理委託量	84.493
⑪ 優良認定処理業者への処理委託量	84.493
⑫ 再生利用者への処理委託量	66.571
⑬ 熱回収認定業者への処理委託量	84.493
⑭ 熱回収認定業者以外の熱回収を行う業者への処理委託量	0.000

計画の実施状況

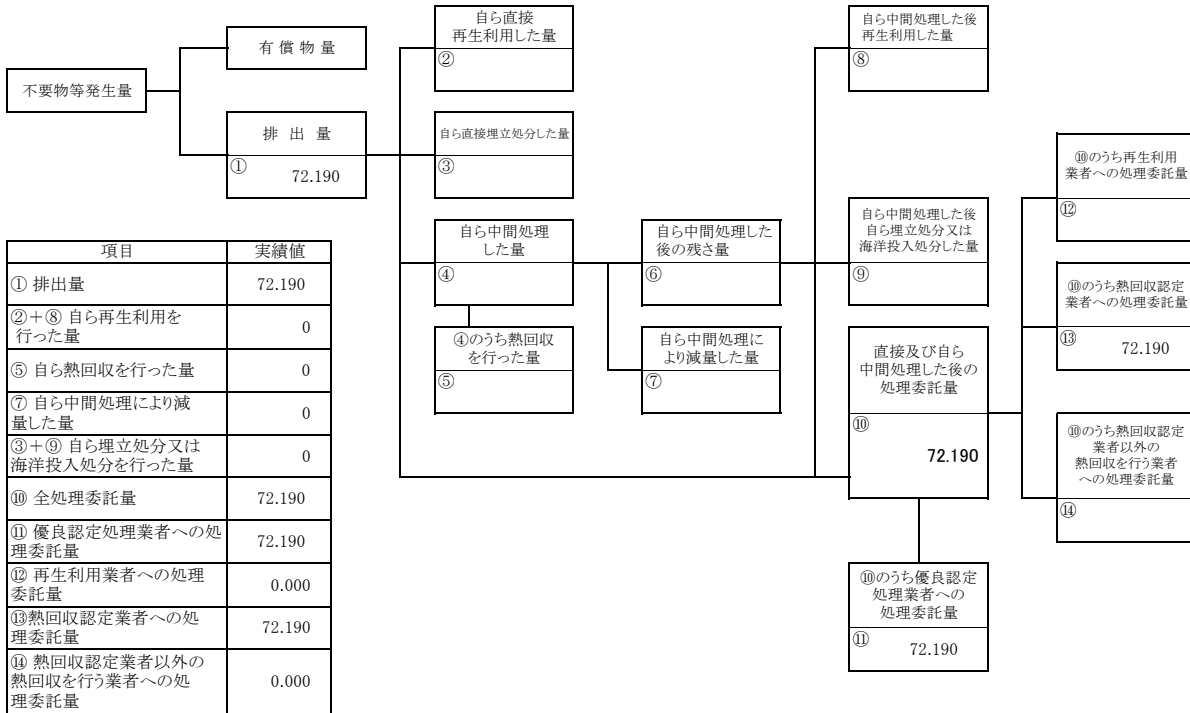
(特別管理産業廃棄物の種類： 汚泥(基準値を超える有害物質を含む))



項目	実績値
① 排出量	1,444
②+⑧ 自ら再生利用を行った量	0
⑤ 自ら熱回収を行った量	0
⑦ 自ら中間処理により減量した量	0
③+⑨ 自ら埋立処分又は海洋投入処分を行った量	0
⑩ 全処理委託量	1,444
⑪ 優良認定処理業者への処理委託量	1,444
⑫ 再生利用業者への処理委託量	0.004
⑬ 熱回収認定業者への処理委託量	1,440
⑭ 熱回収認定業者以外の熱回収を行う業者への処理委託量	0.004

計画の実施状況

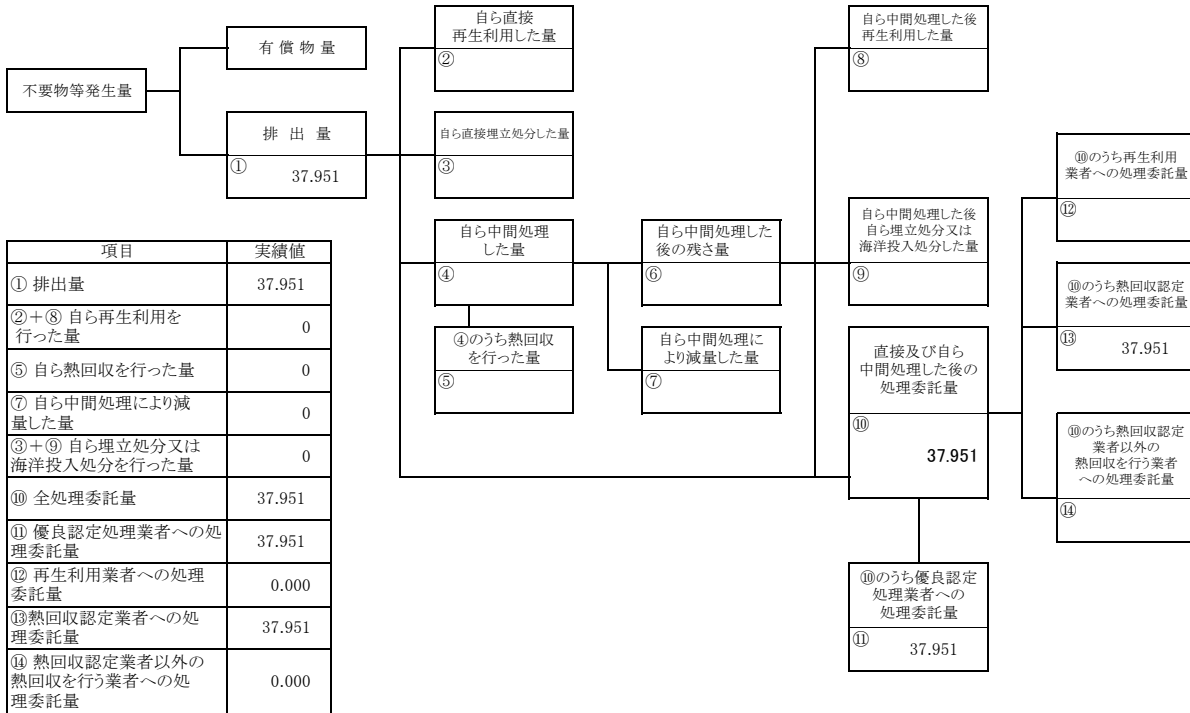
(特別管理産業廃棄物の種類： 廃酸(基準値を超える有害物質を含む))



項目	実績値
① 排出量	72.190
②+⑧ 自ら再生利用を行った量	0
⑤ 自ら熱回収を行った量	0
⑦ 自ら中間処理により減量した量	0
③+⑨ 自ら埋立処分又は海洋投入処分を行った量	0
⑩ 全処理委託量	72.190
⑪ 優良認定処理業者への処理委託量	72.190
⑫ 再生利用業者への処理委託量	0.000
⑬ 熱回収認定業者への処理委託量	72.190
⑭ 熱回収認定業者以外の熱回収を行う業者への処理委託量	0.000

計画の実施状況

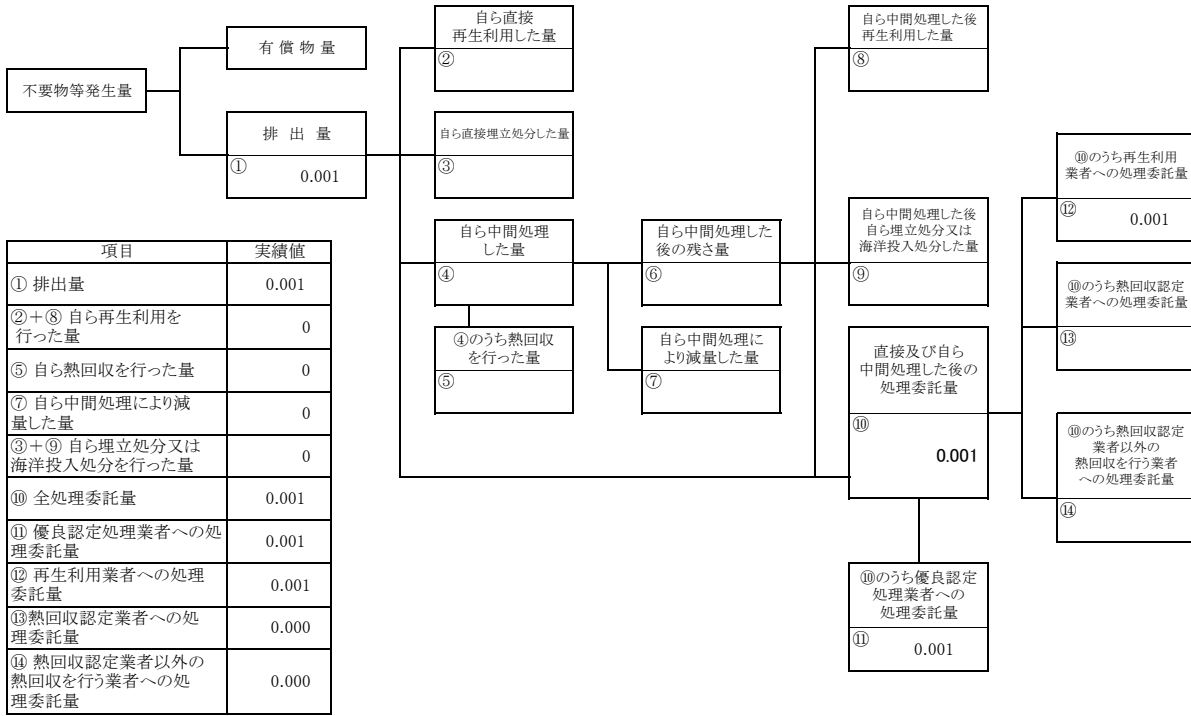
(特別管理産業廃棄物の種類： 廃アルカリ(基準値を超える有害物質を含む))



項目	実績値
① 排出量	37.951
②+⑧ 自ら再生利用を行った量	0
⑤ 自ら熱回収を行った量	0
⑦ 自ら中間処理により減量した量	0
③+⑨ 自ら埋立処分又は海洋投入処分を行った量	0
⑩ 全処理委託量	37.951
⑪ 優良認定処理業者への処理委託量	37.951
⑫ 再生利用者への処理委託量	0.000
⑬ 熱回収認定業者への処理委託量	37.951
⑭ 熱回収認定業者以外の熱回収を行う業者への処理委託量	0.000

計画の実施状況

(特別管理産業廃棄物の種類： 廃水銀等(処分するために処理したものを含む))



項目	実績値
① 排出量	0.001
②+⑧ 自ら再生利用を行った量	0
⑤ 自ら熱回収を行った量	0
⑦ 自ら中間処理により減量した量	0
③+⑨ 自ら埋立処分又は海洋投入処分を行った量	0
⑩ 全処理委託量	0.001
⑪ 優良認定処理業者への処理委託量	0.001
⑫ 再生利用業者への処理委託量	0.001
⑬ 熱回収認定業者への処理委託量	0.000
⑭ 熱回収認定業者以外の熱回収を行う業者への処理委託量	0.000

備考

- 1 翌年度の6月30日までに提出すること。
- 2 「事業の種類」の欄には、日本標準産業分類の区分を記入すること。
- 3 「特別管理産業廃棄物処理計画における目標値」の欄には、項目ごとに、特別管理産業廃棄物処理計画に記載した目標値を記入すること。
- 4 第2面には、前年度の特別管理産業廃棄物の処理に関して、①～⑭の欄のそれぞれに、(1)から(14)に掲げる量を記入すること。
 - (1) ①欄 当該事業場において生じた特別管理産業廃棄物の量
 - (2) ②欄 (1)の量のうち、中間処理をせず直接自ら再生利用した量
 - (3) ③欄 (1)の量のうち、中間処理をせず直接自ら埋立処分した量
 - (4) ④欄 (1)の量のうち、自ら中間処理をした特別管理産業廃棄物の当該中間処理前の量
 - (5) ⑤欄 (4)の量のうち、熱回収を行った量
 - (6) ⑥欄 自ら中間処理をした後の量
 - (7) ⑦欄 (4)の量から(6)の量を差し引いた量
 - (8) ⑧欄 (6)の量のうち、自ら利用し、又は他人に売却した量
 - (9) ⑨欄 (6)の量のうち、自ら埋立処分及び海洋投入処分した量
 - (10) ⑩欄 中間処理及び最終処分を委託した量
 - (11) ⑪欄 (10)の量のうち、優良認定処理業者(廃棄物の処理及び清掃に関する法律施行令(以下「令」という。)第6条の11第2号に該当する者)への処理委託量
 - (12) ⑫欄 (10)の量のうち、処理業者への再生利用委託量
 - (13) ⑬欄 (10)の量のうち、認定熱回収施設設置者(廃棄物の処理及び清掃に関する法律第15条の3の3第1項の認定を受けた者)である処理業者への焼却処理委託量
 - (14) ⑭欄 (10)の量のうち、認定熱回収施設設置者以外の熱回収を行っている処理業者への焼却処理委託量
- 5 第2面の左下の表には、項目ごとに、特別管理産業廃棄物処理計画に記載したそれぞれの実績値を記入すること。
- 6 特別管理産業廃棄物の種類が2以上あるときは、特別管理産業廃棄物の種類ごとに、第2面の例により特別管理産業実績値を廃棄物処理計画の実施状況を明らかにした書面を作成し、当該書面を添付すること。
- 7 「電子情報処理組織の使用に関する事項」の欄には、前々年度及び前年度における特別管理産業廃棄物の排出量(ポリ塩化ビフェニル廃棄物(令第2条の4第5号イからハマまでに掲げるものをいう。)を除く。)並びに電子情報処理組織使用義務者にあつては前年度に実施した電子情報処理組織の使用に関する取組(情報処理センターへの登録が困難な場合として廃棄物の処理及び清掃に関する法律施行規則第8条の31の4に該当したときは、その旨及び理由を含む。)について記入すること。
- 8 ※欄は記入しないこと。