

#### IV. 文化について（問 8(1)～(11)）

平成 25 年 4 月 1 日にアイプラザ豊橋が愛知県から豊橋市に移管され、平成 25 年 4 月 30 日に穂の国とよはし芸術劇場（プラット）が開館しました。文化・芸術に関する施設の利用状況を伺います。

【問 8】市内の次の文化・芸術に関する施設を知っていますか。また、1 年以内に訪れたことはありますか。

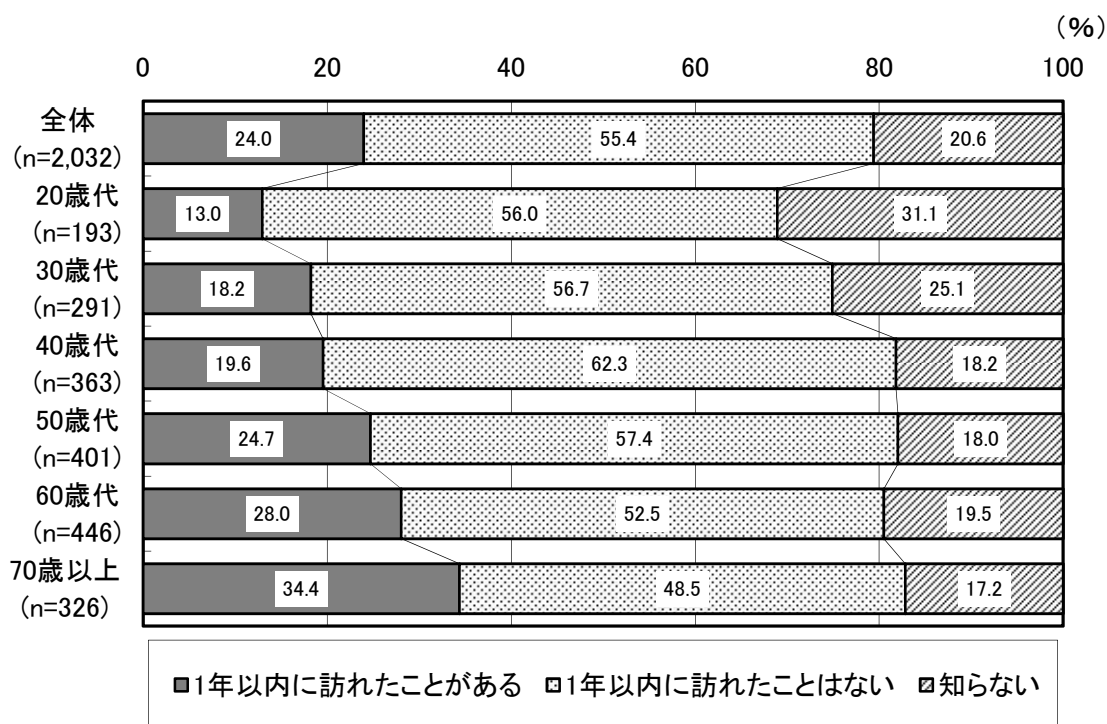
問 8（1）穂の国とよはし芸術劇場（プラット）（n=2,032）

##### （1）全体的傾向

「1 年以内に訪れたことがある」と回答した人の割合が 24%、「1 年以内に訪れたことはない」と回答した人の割合が約 55%、「知らない」と回答した人の割合が約 21%となっている。

##### （2）年代別にみた特性

70 歳以上で「1 年以内に訪れたことがある」と回答した人の割合が約 34%となっている一方で、20 歳代で「1 年以内に訪れたことがある」と回答した人が 13%となっており、年代の高い方が「1 年以内に訪れたことがある」人の割合が高くなっている。



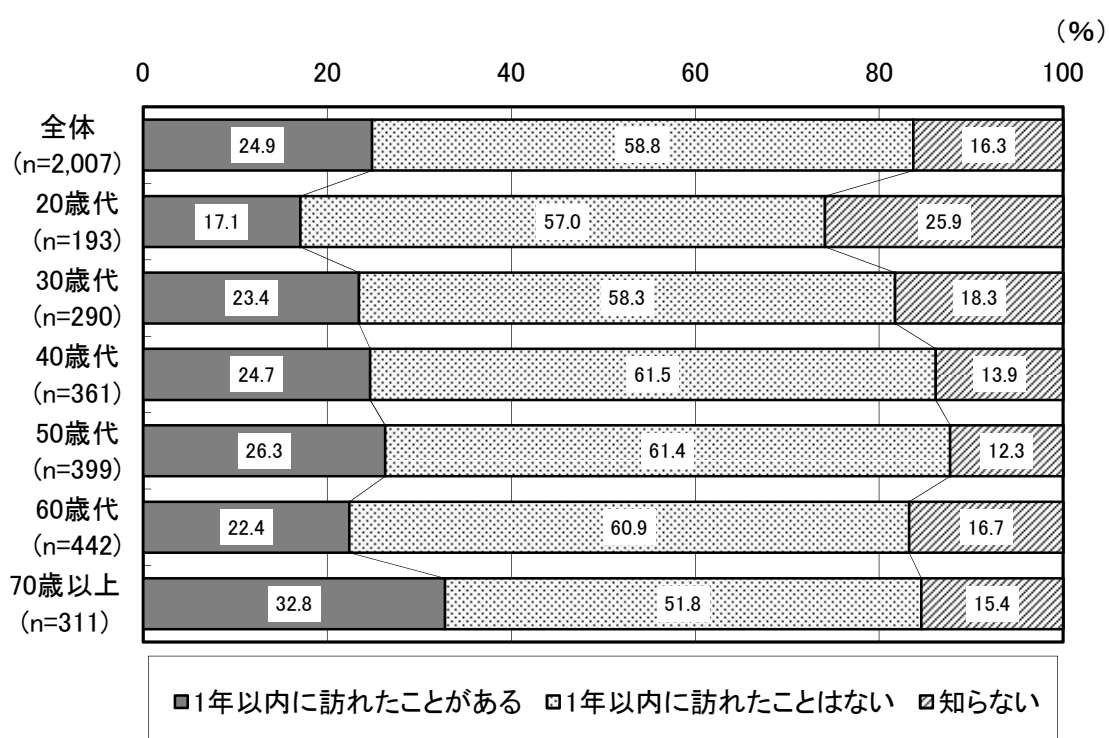
問 8 (2) アイプラザ豊橋 (n=2, 007)

(1) 全体的傾向

「1年以内に訪れたことがある」と回答した人の割合が約 25%、「1年以内に訪れたことはない」と回答した人の割合が約 59%、「知らない」と回答した人の割合が約 16%となっている。

(2) 年代別にみた特性

70歳以上で「1年以内に訪れたことがある」と回答した人の割合が約 33%となっており、他の年代に比べて高くなっている。



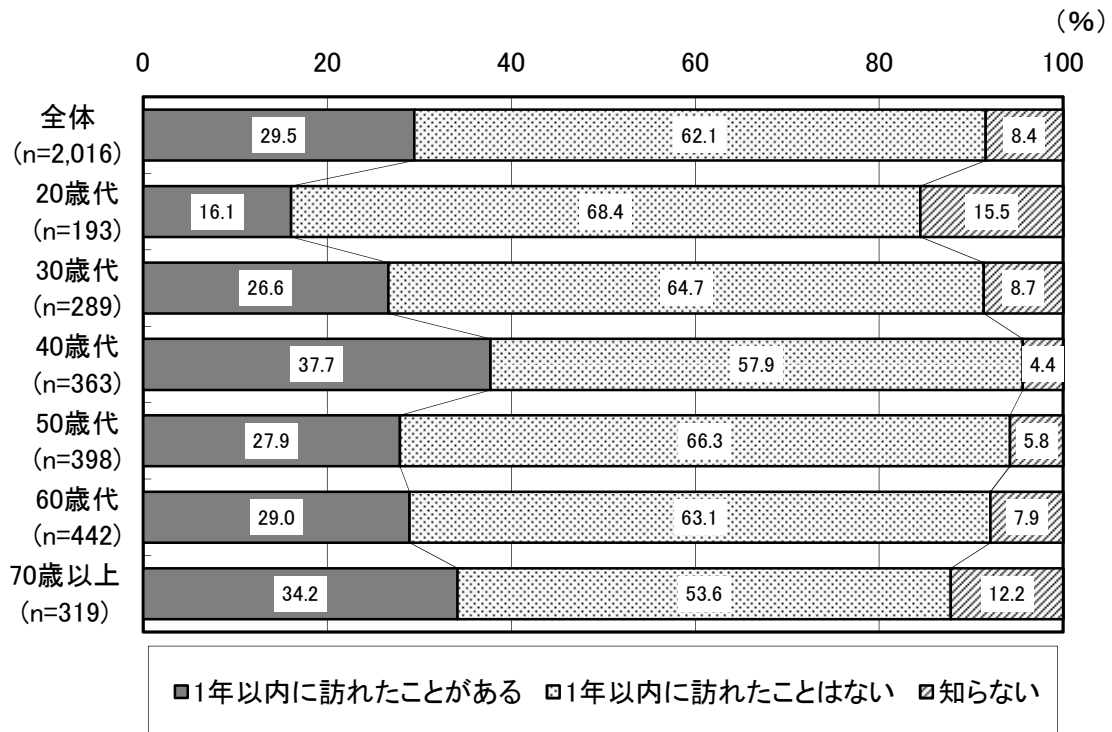
問 8 ( 3 ) ライフポートとよはし (n=2, 016)

( 1 ) 全体的傾向

「1年以内に訪れたことがある」と回答した人の割合が約 30%、「1年以内に訪れたことはない」と回答した人の割合が約 62%、「知らない」と回答した人の割合が約 8%となっている。

( 2 ) 年代別にみた特性

40歳代で「1年以内に訪れたことがある」と回答した人の割合が約 38%となっており、他の年代に比べて高くなっている。



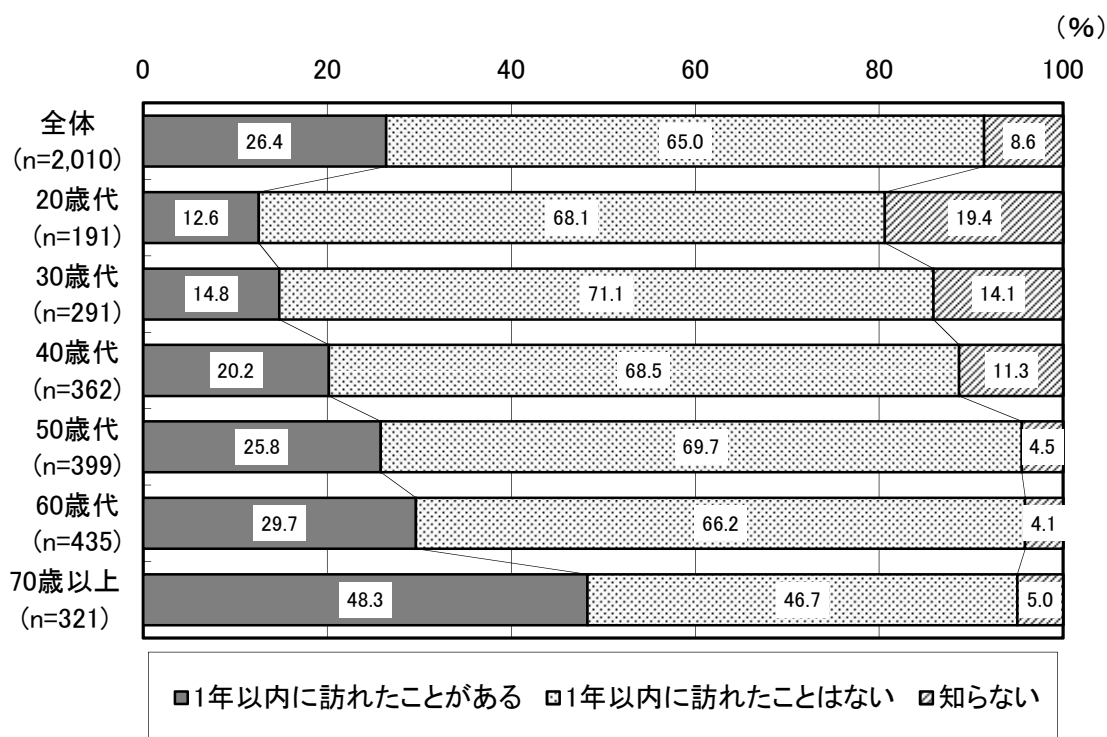
## 問 8（４） 市民文化会館 (n=2, 010)

### （１） 全体的傾向

「1年以内に訪れたことがある」と回答した人の割合が約26%、「1年以内に訪れたことはない」と回答した人の割合が65%、「知らない」と回答した人の割合が約9%となっている。

### （２） 年代別にみた特性

70歳以上で「1年以内に訪れたことがある」と回答した人の割合が約48%となっている一方で、20歳代で「1年以内に訪れたことがある」と回答した人が約13%となっており、年代の高い方が「1年以内に訪れたことがある」人の割合が高くなっている。



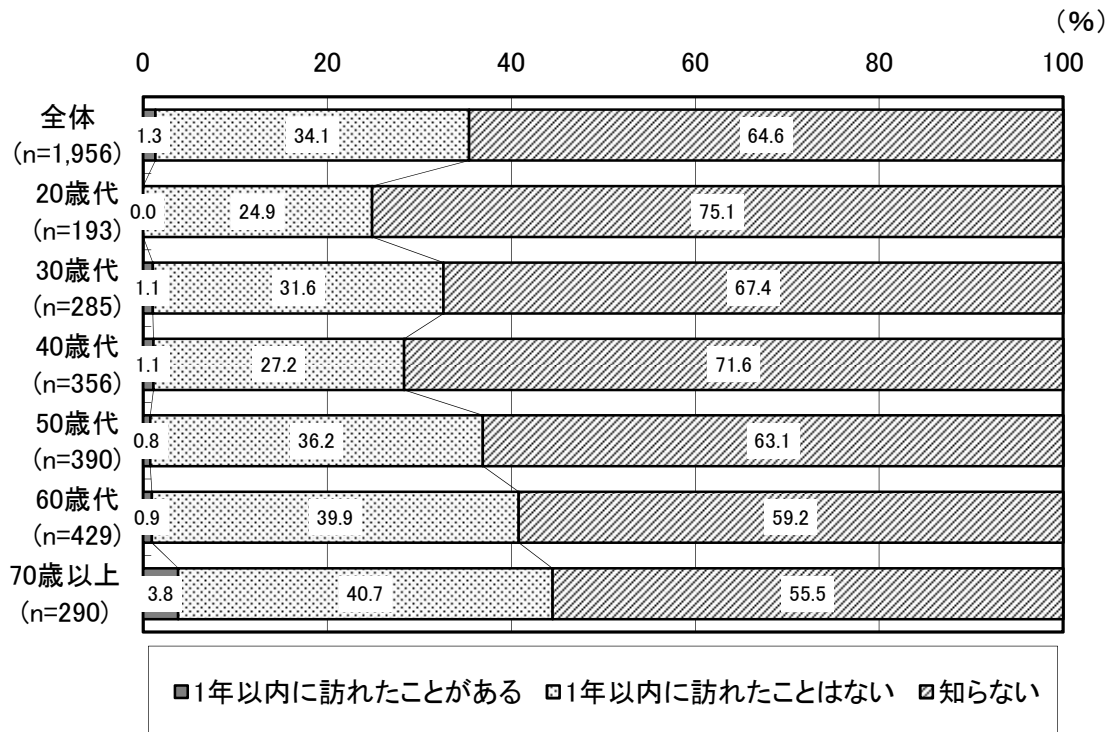
問 8 ( 5 ) 西川芸能練習場 (n=1, 956)

( 1 ) 全体的傾向

「1年以内に訪れたことがある」と回答した人の割合が約 1%、「1年以内に訪れたことはない」と回答した人の割合が約 34%、「知らない」と回答した人の割合が約 65%となっている。

( 2 ) 年代別にみた特性

各年代で「1年以内に訪れたことがある」と回答した人の割合が 0%～約 4%であり、「知らない」と回答した人の割合が約 56%～75%と高くなっている。



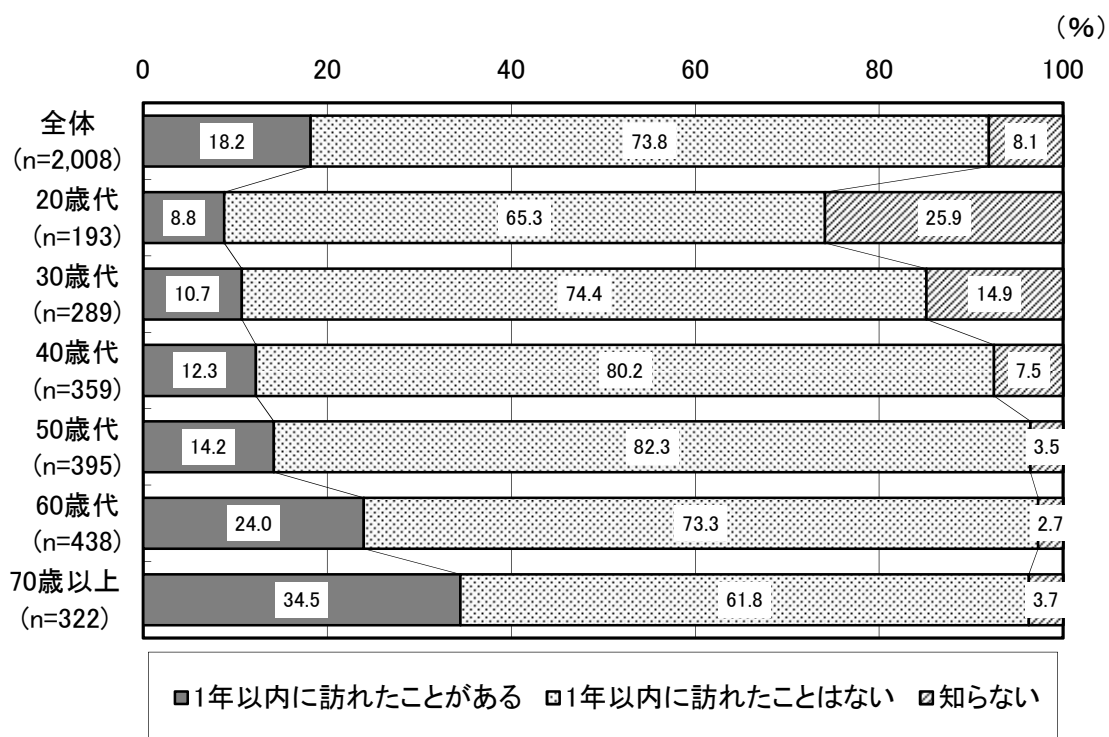
問 8 ( 6 ) 公会堂 (n=2, 008)

( 1 ) 全体的傾向

「1年以内に訪れたことがある」と回答した人の割合が約 18%、「1年以内に訪れたことはない」と回答した人の割合が約 74%、「知らない」と回答した人の割合が約 8%となっている。

( 2 ) 年代別にみた特性

70歳以上で「1年以内に訪れたことがある」と回答した人の割合が約 35%となっている一方で、20歳代で「1年以内に訪れたことがある」と回答した人が約 9%となっており、年代の高い方が「1年以内に訪れたことがある」人の割合が高くなっている。



問 8 ( 7 ) 三の丸会館 (n=1, 970)

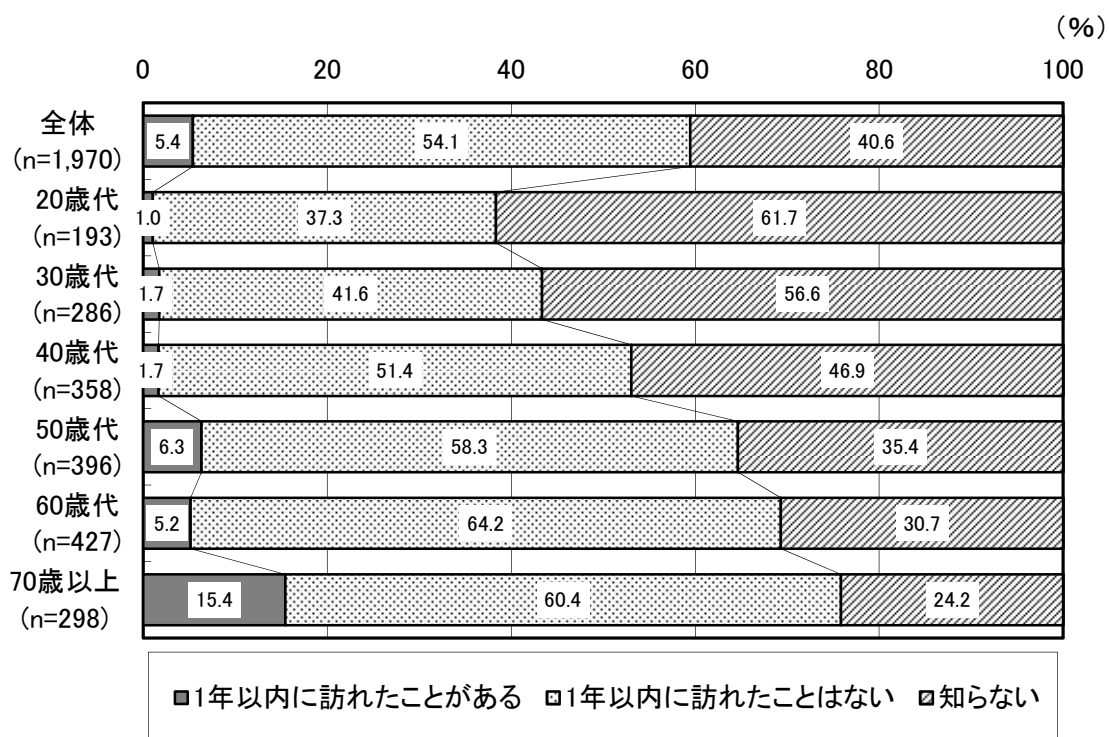
( 1 ) 全体的傾向

「1年以内に訪れたことがある」と回答した人の割合が約 5%、「1年以内に訪れたことはない」と回答した人の割合が約 54%、「知らない」と回答した人の割合が約 41%となっている。

( 2 ) 年代別にみた特性

70歳以上で「1年以内に訪れたことがある」と回答した人の割合が約 15%となっており、他の年代に比べて高くなっている。

また、20歳代で「知らない」と回答した人の割合が約 62%となっており、年代の低い方が、「知らない」人の割合が高くなっている。



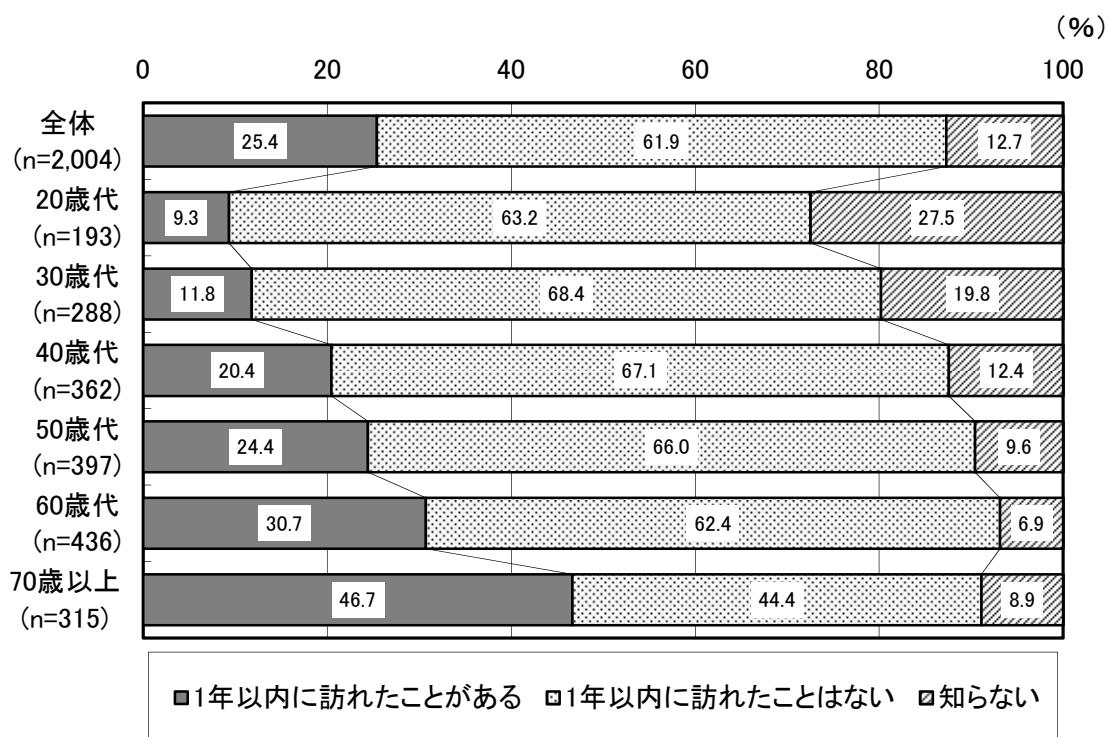
問 8 ( 8 ) 美術博物館 (n=2, 004)

( 1 ) 全体的傾向

「1年以内に訪れたことがある」と回答した人の割合が約 25%、「1年以内に訪れたことはない」と回答した人の割合が約 62%、「知らない」と回答した人の割合が約 13%となっている。

( 2 ) 年代別にみた特性

70歳以上で「1年以内に訪れたことがある」と回答した人の割合が約 47%となっている一方で、20歳代で「1年以内に訪れたことがある」と回答した人が約 9%となっており、年代の高い方が「1年以内に訪れたことがある」人の割合が高くなっている。





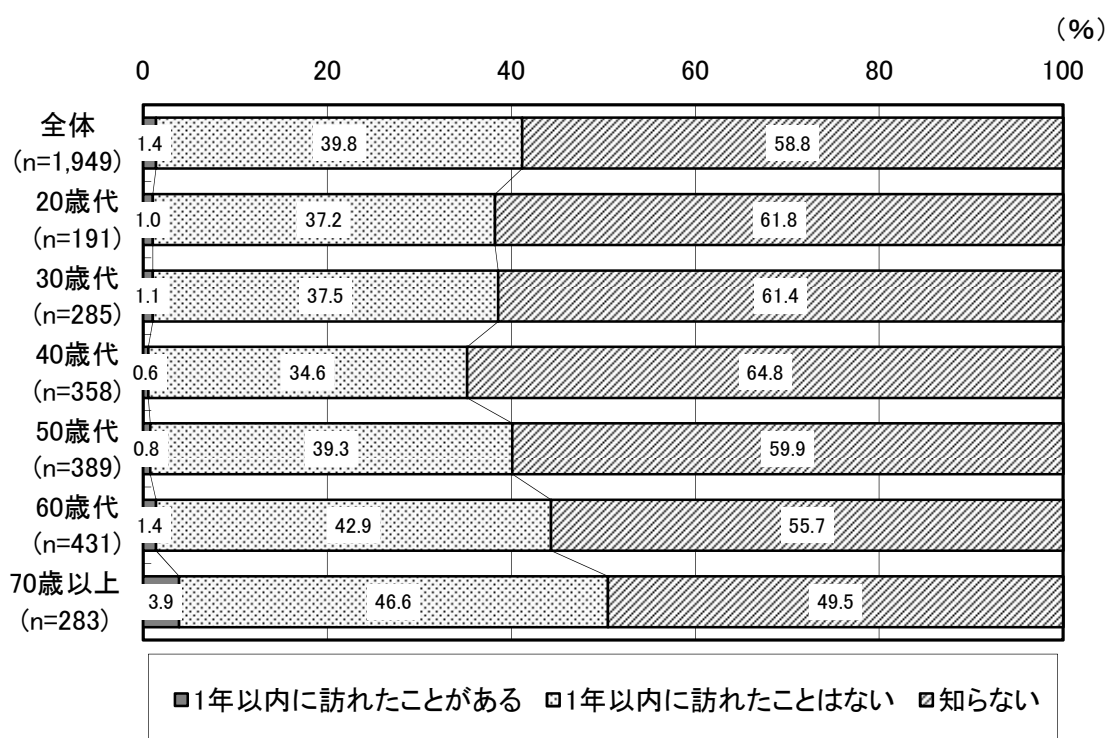
## 問 8 ( 9 ) 文化財センター (n=1, 949)

### ( 1 ) 全体的傾向

「1年以内に訪れたことがある」と回答した人の割合が約1%、「1年以内に訪れたことはない」と回答した人の割合が約40%、「知らない」と回答した人の割合が約59%となっている。

### ( 2 ) 年代別にみた特性

各年代で「1年以内に訪れたことがある」と回答した人の割合が約1%~4%であり、「知らない」と回答した人の割合が約50%~65%と高くなっている。



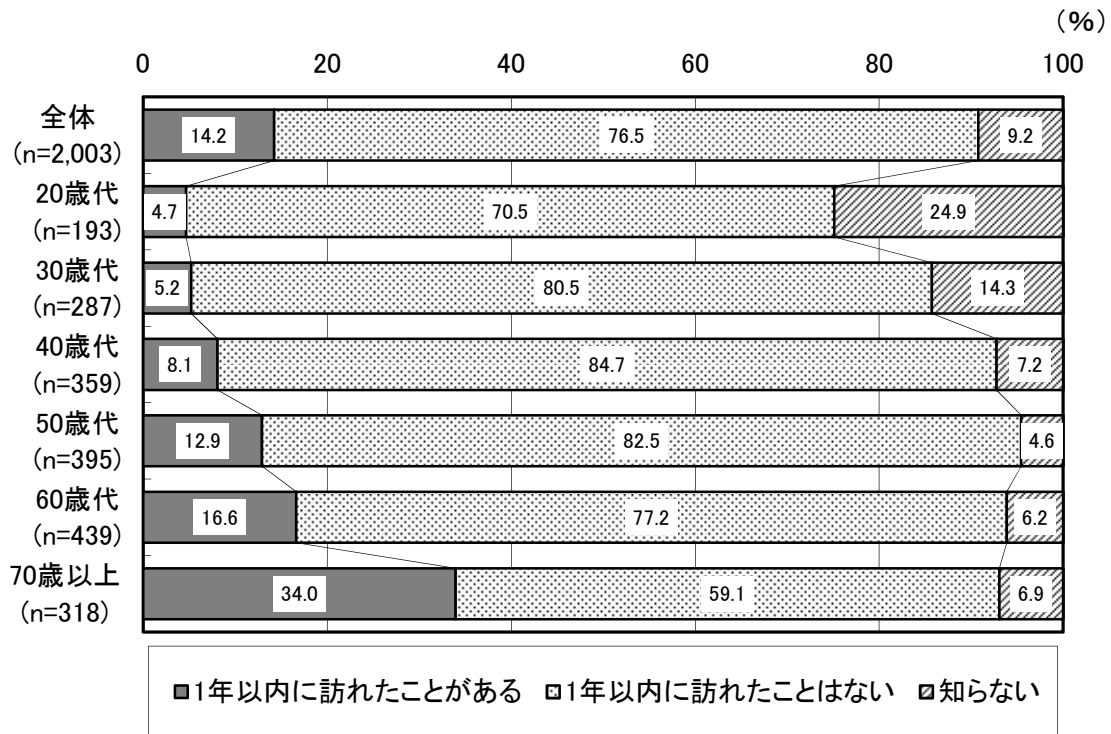
問 8 ( 1 0 ) 二川宿本陣資料館 (n=2, 003)

( 1 ) 全体的傾向

「1年以内に訪れたことがある」と回答した人の割合が約14%、「1年以内に訪れたことはない」と回答した人の割合が約77%、「知らない」と回答した人の割合が約9%となっている。

( 2 ) 年代別にみた特性

70歳以上で「1年以内に訪れたことがある」と回答した人の割合が約34%となっている一方で、20歳代で「1年以内に訪れたことがある」と回答した人が約5%となっており、年代の高い方が「1年以内に訪れたことがある」人の割合が高くなっている。



問 8 ( 1 1 ) 中央図書館 (n=1, 999)

( 1 ) 全体的傾向

「1年以内に訪れたことがある」と回答した人の割合が約 29%、「1年以内に訪れたことはない」と回答した人の割合が約 65%、「知らない」と回答した人の割合が約 6%となっている。

( 2 ) 年代別にみた特性

30歳代で「1年以内に訪れたことがある」と回答した人の割合が約 37%となっており、他の年代に比べて高くなっている。

