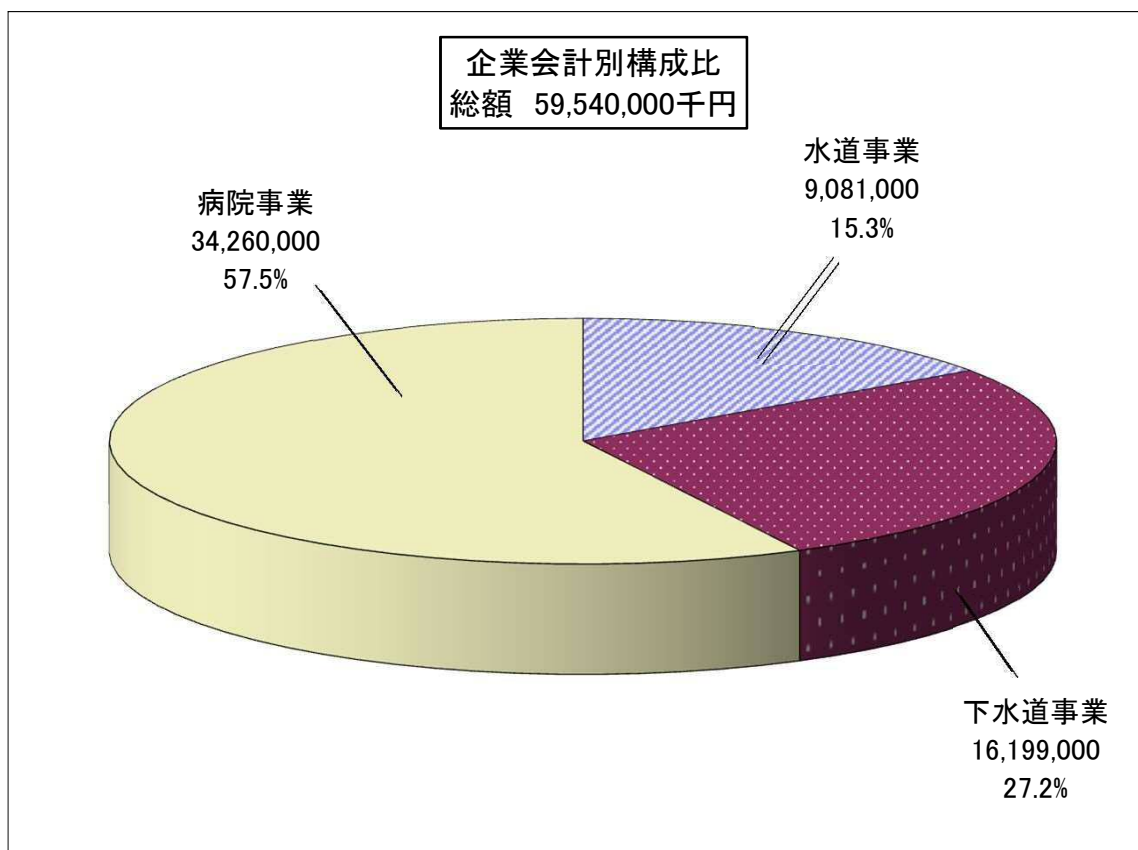
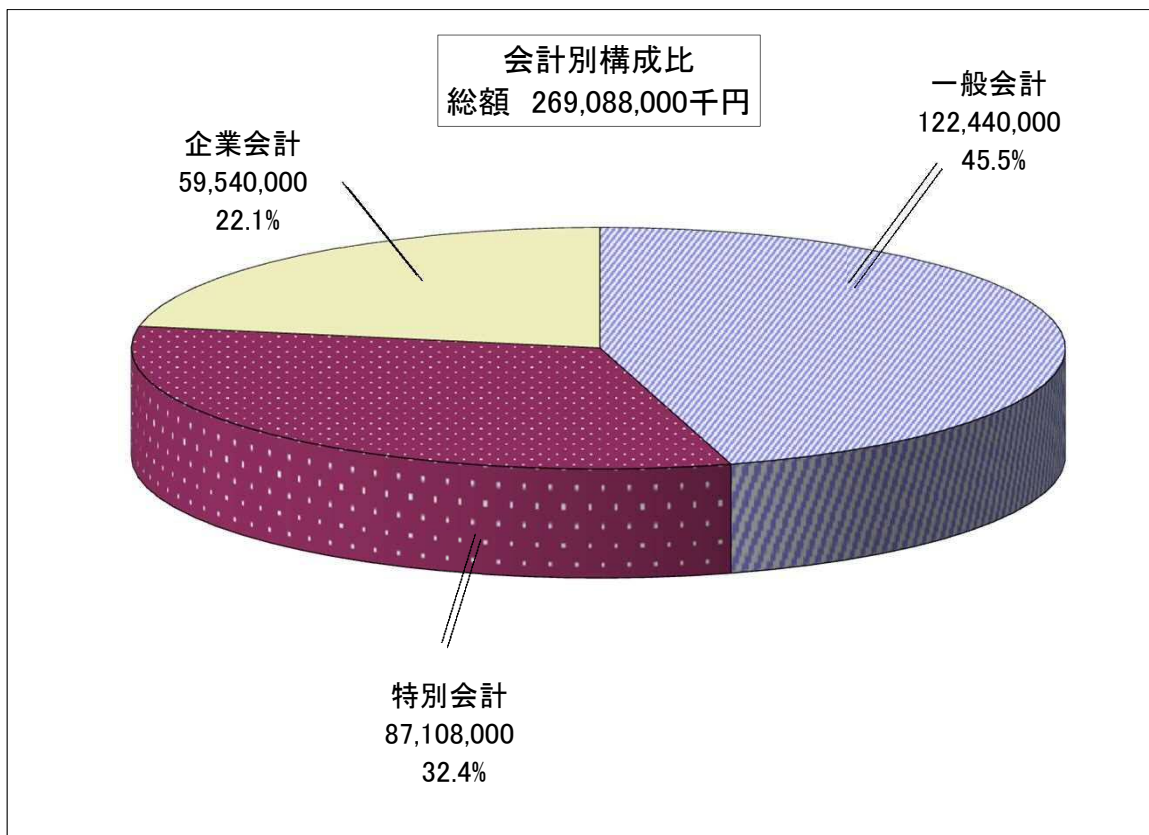


4 財政状況

(1) 平成29年度予算(当初)

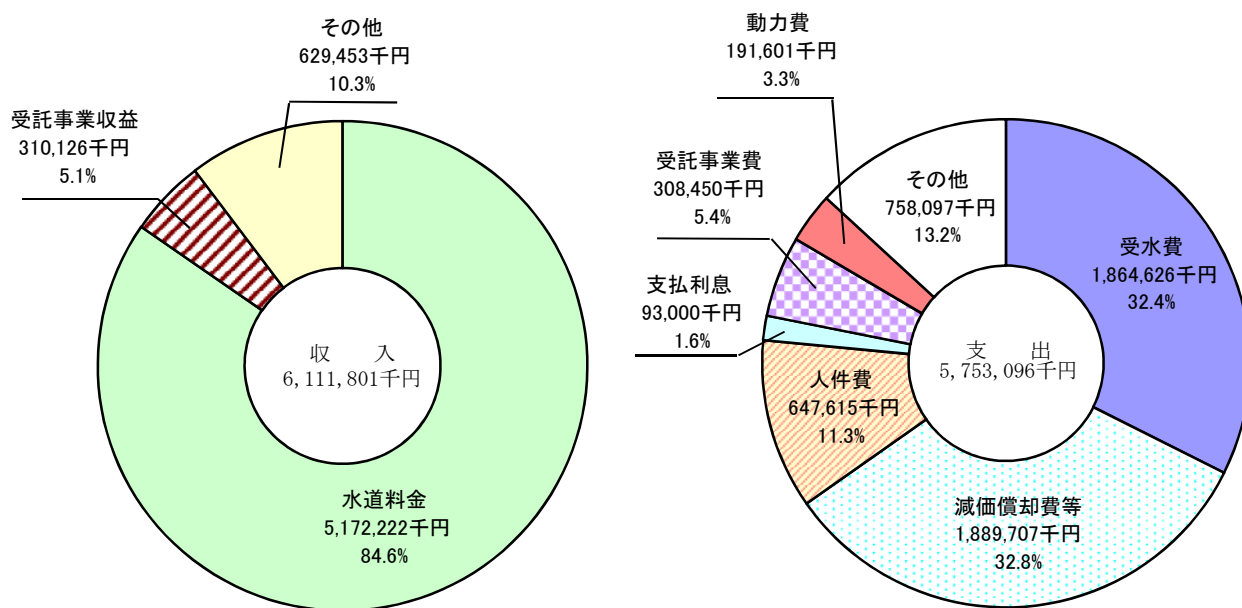
ア. 豊橋市会計別予算構成



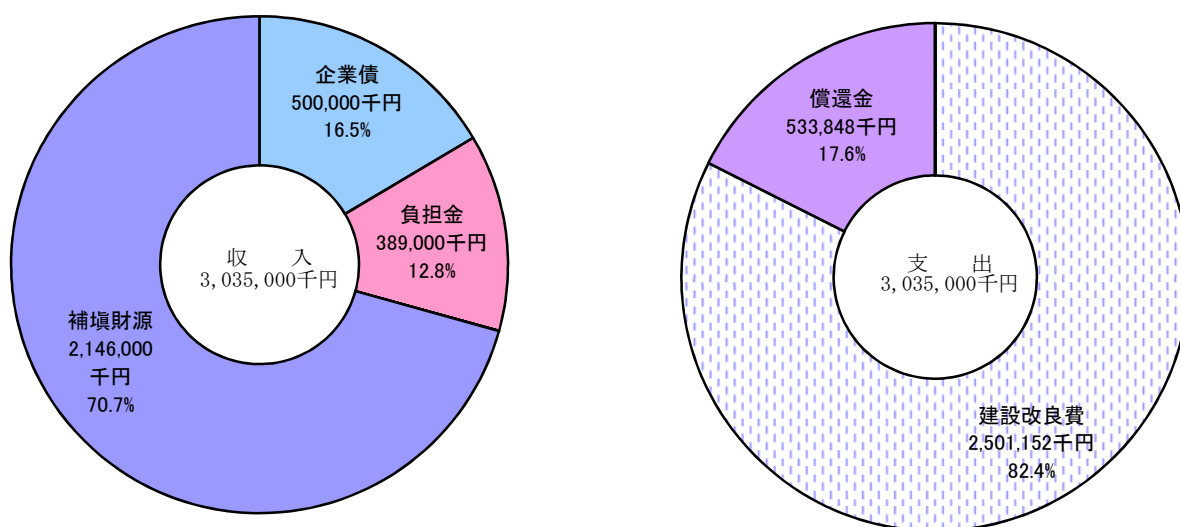
イ. 水道事業会計予算収支図表

収益的收入	6,553,000千円	(税込み)
収益的支出	6,046,000千円	

収益的収支 (税抜き)



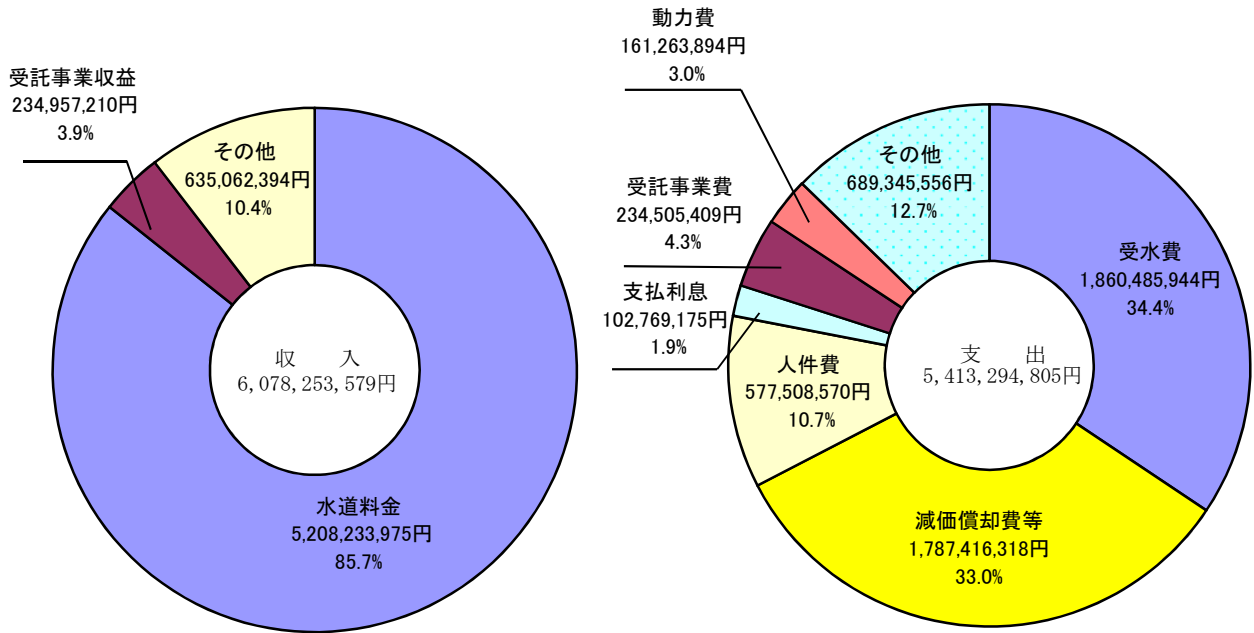
資本的収支 (税込み)



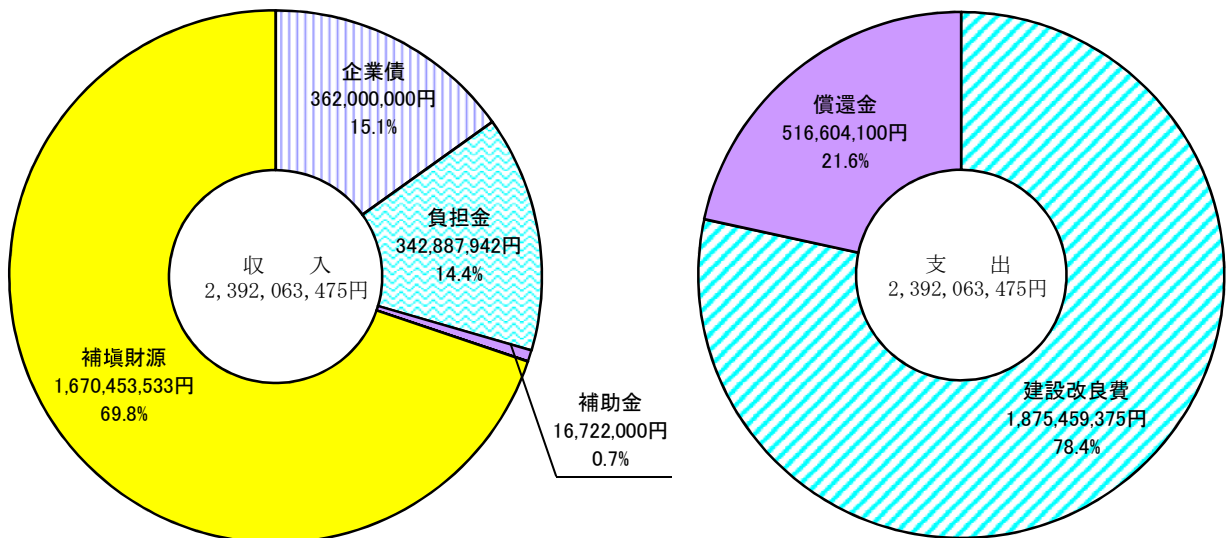
(2) 平成28年度 水道事業会計決算収支図表

収益的收入	6,515,359,511円	(税込み)
収益的支出	5,743,125,487円	

収益的収支 (税抜き)



資本的収支 (税込み)

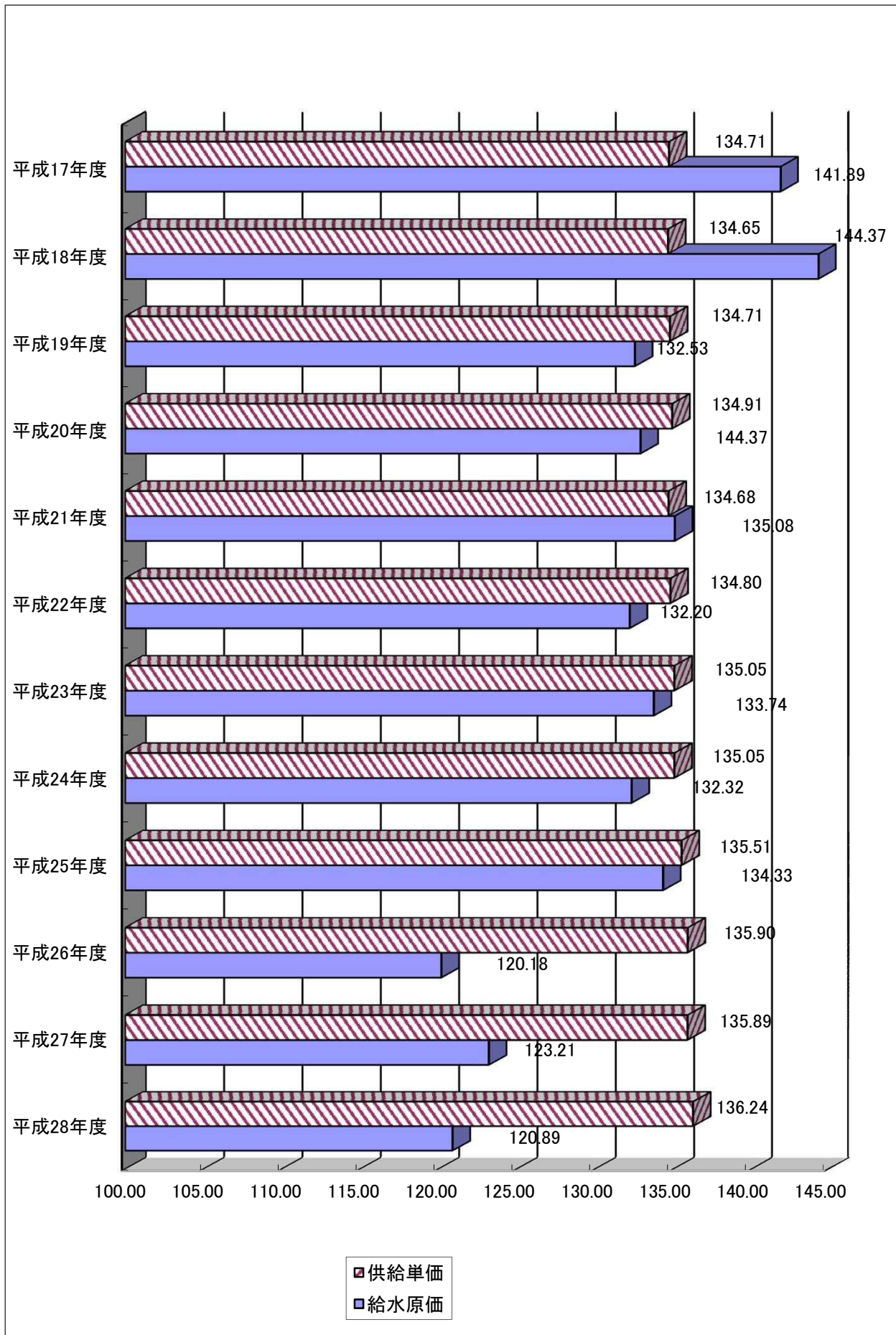


(3) 水道料金収納状況の推移

平成29年 3月31日

				23	24	25	26	27	28
収 入 分	現 年 度	調定額	円	5,577,634,856	5,524,488,679	5,479,493,971	5,554,537,219	5,576,578,025	5,624,892,693
		収入額	円	5,100,975,184	5,058,239,243	5,008,586,868	5,076,272,388	5,091,588,462	5,138,476,046
		収納率	%	91.45	91.56	91.41	91.39	91.30	91.35
		未収額	円	476,659,672	466,249,436	470,907,103	478,264,831	484,989,563	486,416,647
納 入 分	過 年 度	繰越額	円	493,587,231	503,748,865	497,766,876	504,086,212	508,684,604	513,798,769
		更正額	円	△ 31,787	△ 1,212,888	△ 320,069	△ 512,133	△ 413,795	△ 602,337
		実繰越額	円	493,555,444	502,535,977	497,446,807	503,574,079	508,270,809	513,196,432
		収入額	円	461,174,022	471,018,537	461,402,467	465,443,326	474,279,804	482,868,102
		収納率	%	93.44	93.73	92.75	92.43	93.31	94.09
		未収額	円	32,381,422	31,517,440	36,044,340	38,130,753	33,991,005	30,328,330
状 況 計	合	調定額	円	6,071,190,300	6,027,024,656	5,976,940,778	6,058,111,298	6,084,848,834	6,138,089,125
		収入額	円	5,562,149,206	5,529,257,780	5,469,989,335	5,541,715,714	5,565,868,266	5,621,344,148
		収納率	%	91.62	91.74	91.52	91.48	91.47	91.58
		未収額	円	509,041,094	497,766,876	506,951,443	516,395,584	518,980,568	516,744,977
	内 訳 損	繰越	円	503,748,865	497,766,876	504,086,212	508,684,604	513,798,769	513,033,998
		欠	人	696	0	642	894	960	833
		件		1,184	0	1,074	1,606	1,899	1,742
		損	円	5,292,229	0	2,865,231	7,710,980	5,181,799	3,710,979
		総件数	件	157,321	157,904	159,501	161,497	162,878	163,904
		口振件数	件	126,390	126,236	126,363	127,150	126,519	126,716
普及率	%	80.34	79.94	79.22	78.73	77.68	77.31		
滞 納	過年度料金	件	6,241	9,631	10,150	10,178	9,732	9,020	
	未納状況	千円	27,089	31,517	33,179	30,420	28,810	26,617	
現年度分6月末収納率		%	99.80	99.82	99.81	99.81	99.86	99.88	
現年度分7月末収納率		%	99.81	99.84	99.83	99.83	99.88	99.90	

(4) 供給単価と給水原価の推移



(5) 比較損益計算書 (税抜き)

区 分 / 年 度	平成25年度			平成
	金 額	構 成 比	前年度対比	金 額
営 業 収 益 (A)	5,639,114,526	100.0%	101.1%	5,550,945,203
給 水 収 益	5,218,565,687	92.6	99.2	5,165,719,507
受 託 事 業 収 益	173,200,879	3.1	239.1	149,265,284
下 水 業 務 収 益	215,854,060	3.8	100.3	207,967,088
他 会 計 負 担 金	7,104,830	0.1	101.0	6,967,864
そ の 他 営 業 収 益	24,389,070	0.4	105.5	21,025,460
営 業 費 用 (B)	5,402,822,607	100.0	102.3	5,336,269,125
原 水 及 び 浄 水 費	2,457,480,378	45.5	99.7	2,463,305,939
配 水 費	286,122,376	5.3	95.6	312,373,321
給 水 費	89,061,383	1.6	106.2	88,086,262
受 託 事 業 費	158,880,085	2.9	228.3	138,192,519
業 務 費	430,379,295	8.0	100.1	414,236,979
出 納 管 理 費	31,521,112	0.6	99.8	28,626,375
総 係 費	210,835,346	3.9	104.5	166,819,103
減 価 償 却 費	1,659,731,441	30.7	100.1	1,684,147,726
資 産 減 耗 費	78,811,191	1.5	186.8	40,480,901
営 業 損 益 (A - B)	236,291,919	—	—	214,676,078
営 業 外 収 益 (C)	30,401,481	100.0	124.3	581,602,250
受 取 利 息	4,195,711	13.8	81.4	5,669,102
他 会 計 負 担 金	6,030,000	19.8	104.0	6,632,000
長 期 前 受 金 戻 入	—	—	—	554,378,984
雑 収 益	20,175,770	66.4	149.3	14,922,164
営 業 外 費 用 (D)	145,217,523	100.0	92.0	132,240,295
支 払 利 息	139,471,023	96.0	93.5	128,772,665
雑 支 出	5,746,500	4.0	66.2	3,467,630
営 業 外 損 益 (C - D)	△ 114,816,042	—	—	449,361,955
経 常 損 益	121,475,877	—	—	664,038,033
特 別 損 益	0	—	—	△ 326,436,335
当 年 度 純 損 益	121,475,877	—	—	337,601,698
前 年 度 繰 越 利 益 剰 余 金	1,158,094,850	—	—	752,570,727
そ の 他 未 処 分 利 益 剰 余 金 変 動 額	—	—	—	12,111,009,915
減 債 積 立 金 の 積 立 て	△ 527,000,000	—	—	△ 516,000,000
資 本 金 へ の 組 入 れ	—	—	—	△ 12,111,009,915
翌 年 度 繰 越 利 益 剰 余 金	752,570,727	—	—	574,172,425

(単位：円)

26年度		平成27年度			平成28年度		
構成比	前年度対比	金額	構成比	前年度対比	金額	構成比	前年度対比
100.0 %	98.4 %	5,570,899,098	100.0 %	100.4 %	5,473,917,101	100.0 %	98.3 %
93.1	99.0	5,163,498,171	92.7	100.0	5,208,233,975	95.1	100.9
2.7	86.2	168,137,047	3.0	112.6	29,578,858	0.6	17.6
3.7	96.3	209,501,061	3.8	100.7	205,378,352	3.8	98.0
0.1	98.1	6,782,586	0.1	97.3	6,923,776	0.1	102.1
0.4	86.2	22,980,233	0.4	109.3	23,802,140	0.4	103.6
100.0	98.8	5,478,425,593	100.0	102.7	5,306,539,415	100.0	96.9
46.2	100.2	2,469,648,663	45.1	100.3	2,453,013,537	46.2	99.3
5.8	109.2	308,657,747	5.7	98.8	324,555,455	6.1	105.2
1.6	98.9	99,592,453	1.8	113.1	86,792,328	1.6	87.1
2.6	87.0	154,556,860	2.8	111.8	29,127,057	0.6	18.8
7.8	96.2	416,561,319	7.6	100.6	419,894,078	7.9	100.8
0.5	90.8	29,189,026	0.5	102.0	26,260,749	0.5	90.0
3.1	79.1	188,098,907	3.4	112.8	179,479,893	3.4	95.4
31.6	101.5	1,739,897,668	31.8	103.3	1,750,546,842	33.0	100.6
0.8	51.4	72,222,950	1.3	178.4	36,869,476	0.7	51.0
—	—	92,473,505	—	—	167,377,686	—	—
100.0	1,913.1	605,093,881	100.0	104.0	604,336,478	100.0	99.9
1.0	135.1	7,831,511	1.3	138.1	6,723,730	1.1	85.9
1.1	110.0	5,192,000	0.8	78.3	6,292,000	1.0	121.2
95.3	皆増	570,422,026	94.3	102.9	557,486,591	92.3	97.7
2.6	74.0	21,648,344	3.6	145.1	33,834,157	5.6	156.3
100.0	91.1	137,649,895	100.0	104.1	106,755,450	100.0	77.6
97.4	92.3	116,248,859	84.5	90.3	102,769,175	96.3	88.4
2.6	60.3	21,401,036	15.5	617.2	3,986,275	3.7	18.6
—	—	467,443,986	—	—	497,581,028	—	—
—	—	559,917,491	—	—	664,958,714	—	—
—	—	0	—	—	0	—	—
—	—	559,917,491	—	—	664,958,714	—	—
—	—	574,172,425	—	—	601,089,916	—	—
—	—	527,000,000	—	—	516,000,000	—	—
—	—	△ 533,000,000	—	—	△ 520,000,000	—	—
—	—	△ 527,000,000	—	—	△ 516,000,000	—	—
—	—	601,089,916	—	—	746,048,630	—	—

(6) 要素別推移表

(収益的収支・税抜き)

区分/年度		平成25年度			平成
		金額	構成比	前年度対比	金額
収益的 収入	水道料金	5,218,565,687	92.0%	99.2%	5,165,719,507
	受託事業収益	173,200,879	3.1	239.1	149,265,284
	下水業務収益	215,854,060	3.8	100.3	207,967,088
	負担金	7,104,830	0.1	101.0	6,967,864
	長期前受金戻入	—	—	—	554,378,984
	引当金戻入益	—	—	—	187,000,000
	その他収益	54,790,551	1.0	115.1	48,248,726
	計	5,669,516,007	100	101.2	6,319,547,453
収益的 支出	人件費	667,192,318	12.0	102.1	1,060,905,805
	物件費	590,509,994	10.7	99.2	669,904,805
	動力費	173,112,481	3.1	108.9	200,113,056
	受水費	1,864,477,537	33.6	98.3	1,851,461,190
	減価償却費等	1,738,542,632	31.3	102.2	1,724,628,627
	支払利息	139,471,023	2.5	93.5	128,772,665
	受託事業費	158,880,085	2.9	228.3	138,192,519
	下水受託事業費	215,854,060	3.9	100.3	207,967,088
	計	5,548,040,130	100	102.0	5,981,945,755
収支差引(欠損金)		121,475,877	—	—	337,601,698
前年度繰越利益剰余金(欠損金)		1,158,094,850	—	100.1	752,570,727
その他未処分利益剰余金変動額		—	—	—	12,111,009,915
減債積立金の積立		△ 527,000,000	—	—	△ 516,000,000
資本金への組入れ		—	—	—	△ 12,111,009,915
翌年度利益剰余金(欠損金)		752,570,727	—	65.0	574,172,425

(単位：円)

26年度		平成27年度			平成28年度		
構成比	前年度対比	金額	構成比	前年度対比	金額	構成比	前年度対比
81.7 %	99.0 %	5,163,498,171	83.6 %	100.0 %	5,208,233,975	85.7 %	100.9 %
2.4	86.2	168,137,047	2.7	112.6	29,578,858	0.5	17.6
3.3	96.3	209,501,061	3.4	100.7	205,378,352	3.4	98.0
0.1	98.1	6,782,586	0.1	97.3	6,923,776	0.1	102.1
8.8	皆増	570,422,026	9.3	102.9	557,486,591	9.2	97.7
2.9	皆増	0	0.0	皆減	—	—	—
0.8	88.1	57,652,088	0.9	119.5	70,652,027	1.1	122.5
100	111.5	6,175,992,979	100	97.7	6,078,253,579	100	98.4
17.7	159.0	596,496,251	10.6	56.2	577,508,570	10.7	96.8
11.2	113.4	688,090,794	12.3	102.7	689,345,555	12.7	100.2
3.3	115.6	187,715,529	3.3	93.8	161,263,894	3.0	85.9
31.0	99.3	1,851,345,516	33.0	100.0	1,860,485,944	34.4	100.5
28.8	99.2	1,812,120,618	32.3	105.1	1,787,416,318	33.0	98.6
2.2	92.3	116,248,859	2.1	90.3	102,769,175	1.9	88.4
2.3	87.0	154,556,860	2.7	111.8	29,127,057	0.5	18.8
3.5	96.3	209,501,061	3.7	100.7	205,378,352	3.8	98.0
100	107.8	5,616,075,488	100	93.9	5,413,294,865	100	96.4
—	—	559,917,491	—	—	664,958,714	—	—
—	65.0	574,172,425	—	76.3	601,089,916	—	104.7
—	—	527,000,000	—	—	516,000,000	—	—
—	—	△ 533,000,000	—	—	△ 520,000,000	—	—
—	—	△ 527,000,000	—	—	△ 516,000,000	—	—
—	76.3	601,089,916	—	104.7	746,048,630	—	124.1

(7) 比較資本の収支計算書

区 分 / 年 度		平成25年度			平成
		金 額	構 成 比	前年度対比	金 額
資 本 の 収 入	企 業 債	300,000,000	37.0%	100.0%	300,000,000
	負 担 金	386,690,330	47.6	83.8	414,186,441
	補 助 金	125,000,000	15.4	100.0	—
	固 定 資 産 売 却 代 金	108,000	0.0	皆増	—
	計 (A)	811,798,330	100	91.6	714,186,441
資 本 の 支 出	建 設 改 良 費	2,214,671,231	79.6	92.7	2,036,273,789
	償 還 金	561,156,132	20.2	101.8	542,604,795
	補 助 金 返 還 金	5,920,118	0.2	99.5	5,916,469
	計 (B)	2,781,747,481	100	94.4	2,584,795,053
差引不足額 (C = B - A)		1,969,949,151	—	95.6	1,870,608,612
補 填 財 源 (D)		3,046,615,415	—	—	2,881,847,559
補 填 財 源 充 当 額	過 年 度 分 損 益 勘 定 金 留 保 資 金	936,145,556			913,666,264
	当 年 度 分 損 益 勘 定 金 留 保 資 金	825,834,919			685,276,805
	減 債 積 立 金 額 取 崩 金 額	111,000,000			163,000,000
	建 設 改 良 積 立 金 額 取 崩 金 額	15,180,000			—
	消 費 税 及 び 地 方 消 費 税 資 本 の 収 支 調 整 額	81,788,676			108,665,543
補 填 財 源 残 額 (E = D - C)		1,076,666,264			1,011,238,947

(単位：円)

26年度		平成27年度			平成28年度		
構成比	前年度対比	金額	構成比	前年度対比	金額	構成比	前年度対比
42.0 %	100.0 %	300,000,000	30.0	100.0 %	362,000,000	50.2	120.7 %
58.0	107.1	398,448,444	39.9	96.2	342,887,942	47.5	86.1
—	皆減	—	—	—	16,722,000	2.3	皆増
—	皆減	300,067,000	30.1	皆増	—	—	皆減
100	88.0	998,515,444	100	139.8	721,609,942	100	72.3
78.8	91.9	2,061,161,564	79.1	101.2	1,875,459,375	78.4	91.0
21.0	96.7	545,783,896	20.9	100.6	516,604,100	21.6	94.7
0.2	99.9	—	—	皆減	—	—	—
100	92.9	2,606,945,460	100	100.9	2,392,063,475	100	91.8
—	95.0	1,608,430,016	—	86.0	1,670,453,533	—	103.9
—	—	2,878,155,320	—	—	3,139,691,435	—	—
		484,238,947			753,725,304		
		495,216,525			293,702,001		
		527,000,000			516,000,000		
		—			—		
		101,974,544			107,026,228		
		1,269,725,304			1,469,237,902		

(8) 比較貸借対照表

区 分 / 年 度		平成 2 1 年度	平成 2 2 年度	平成 2 3 年度
資 産	固 定 資 産	38,300,297,473	38,637,450,153	39,171,966,680
	流 動 資 産	3,773,206,284	3,707,935,991	4,121,540,334
	現金 及 び 預 金	1,425,425,442	2,153,148,676	1,113,471,939
	未 収 金	526,883,154	534,627,801	587,241,341
	貯 蔵 品 ・ そ の 他	1,820,897,688	1,020,159,514	2,420,827,054
	資 産 合 計	42,073,503,757	42,345,386,144	43,293,507,014
負 債	負 債	1,155,711,915	1,236,860,581	1,630,462,181
	固 定 負 債	446,000,000	481,600,000	481,600,000
	流 動 負 債	709,711,915	755,260,581	1,148,862,181
	繰 延 収 益	—	—	—
資 本 ・ 債	資 本	40,917,791,842	41,108,525,563	41,663,044,833
	資 本 金	12,429,526,935	12,436,651,983	12,724,308,563
	自 己 資 本 金	5,108,314,333	5,669,526,333	6,197,674,333
	借 入 資 本 金	7,321,212,602	6,767,125,650	6,526,634,230
	剰 余 金	28,488,264,907	28,671,873,580	28,938,736,270
	資 本 剰 余 金	26,388,282,874	26,965,656,174	27,647,272,844
	利 益 剰 余 金	2,099,982,033	1,706,217,406	1,291,463,426
負 債 資 本 合 計	42,073,503,757	42,345,386,144	43,293,507,014	

(単位：円)

平成24年度	平成25年度	平成26年度	平成27年度	平成28年度
39,909,760,367	40,441,182,239	40,748,994,469	40,725,880,457	40,833,972,595
3,774,315,690	3,660,372,148	3,352,301,522	3,780,814,577	4,017,702,060
939,904,128	779,858,091	2,740,547,028	3,190,366,590	3,331,327,206
572,354,066	561,352,443	590,144,328	567,996,619	583,453,866
2,262,057,496	2,319,161,614	21,610,166	22,451,368	102,920,988
43,684,076,057	44,101,554,387	44,101,295,991	44,506,695,034	44,851,674,655
1,390,895,284	1,304,135,157	19,524,490,183	19,352,994,734	19,016,000,841
483,000,000	469,000,000	5,902,213,357	5,639,548,997	5,458,937,516
907,895,284	835,135,157	1,120,433,973	1,263,423,644	1,194,847,196
—	—	12,501,842,853	12,450,022,093	12,362,216,129
42,293,180,773	42,797,419,230	24,576,805,808	25,153,700,300	25,835,673,814
12,483,916,440	12,361,349,308	6,386,037,333	18,497,547,248	19,041,562,048
6,208,398,333	6,346,987,333	—	—	—
6,275,518,107	6,014,361,975	—	—	—
29,809,264,333	30,436,069,922	18,190,768,475	6,656,153,052	6,794,111,766
28,361,989,483	28,993,499,195	4,462,586,135	4,479,063,136	4,479,063,136
1,447,274,850	1,442,570,727	13,728,182,340	2,177,089,916	2,315,048,630
43,684,076,057	44,101,554,387	44,101,295,991	44,506,695,034	44,851,674,655