

VII. 受動喫煙について（問 18～問 22）

【問 18】あなたは日常的にたばこを吸っていますか。（n=2,326）

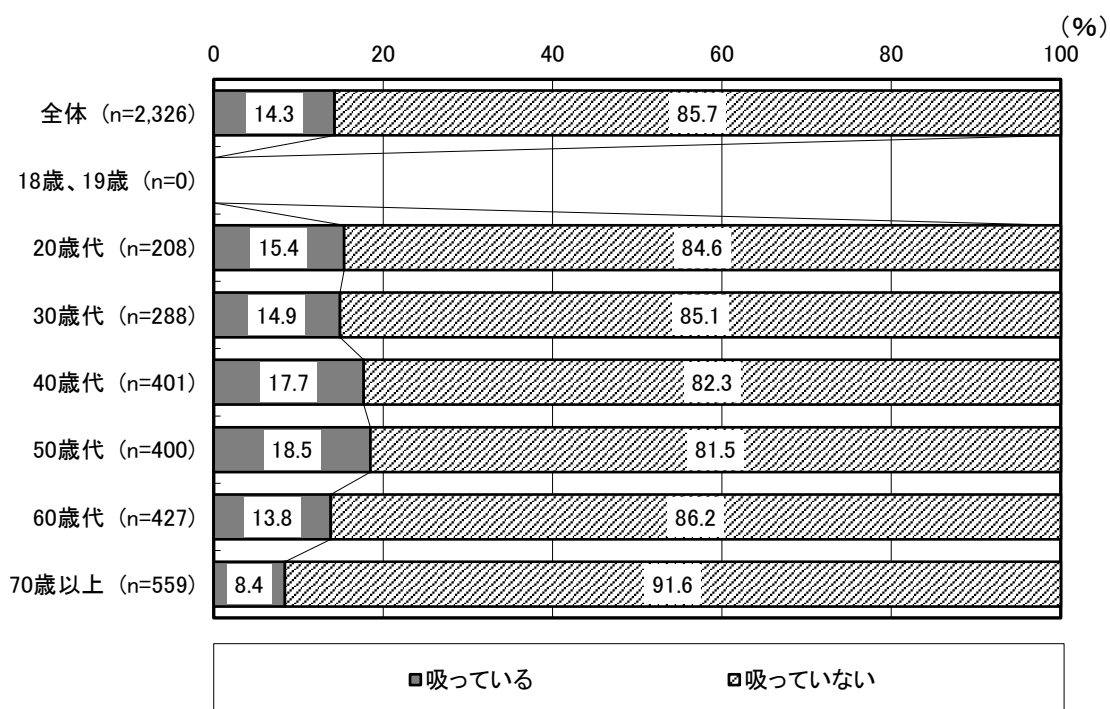
（1）全体的傾向

「吸っている」と回答した人の割合が約 14%で、「吸っていない」と回答した人の割合が約 86%となっている。

（2）年代別にみた特性

40 歳代、50 歳代では、「吸っている」と回答した人の割合が約 18%～19%と、他の年代に比べ高くなっている。

一方、60 歳代以上では、「吸っている」と回答した人の割合が約 8%～14%と、他の年代に比べ低くなっている。



【問 19】受動喫煙とは「人が他人の喫煙によりたばこから発生した煙にさらされること」をいいます。おおよそ1年の間に、建物内や屋外（施設やお店の入口付近、駐車場など）で受動喫煙にあった施設（店）や場所はどこですか。

（1）全体的傾向

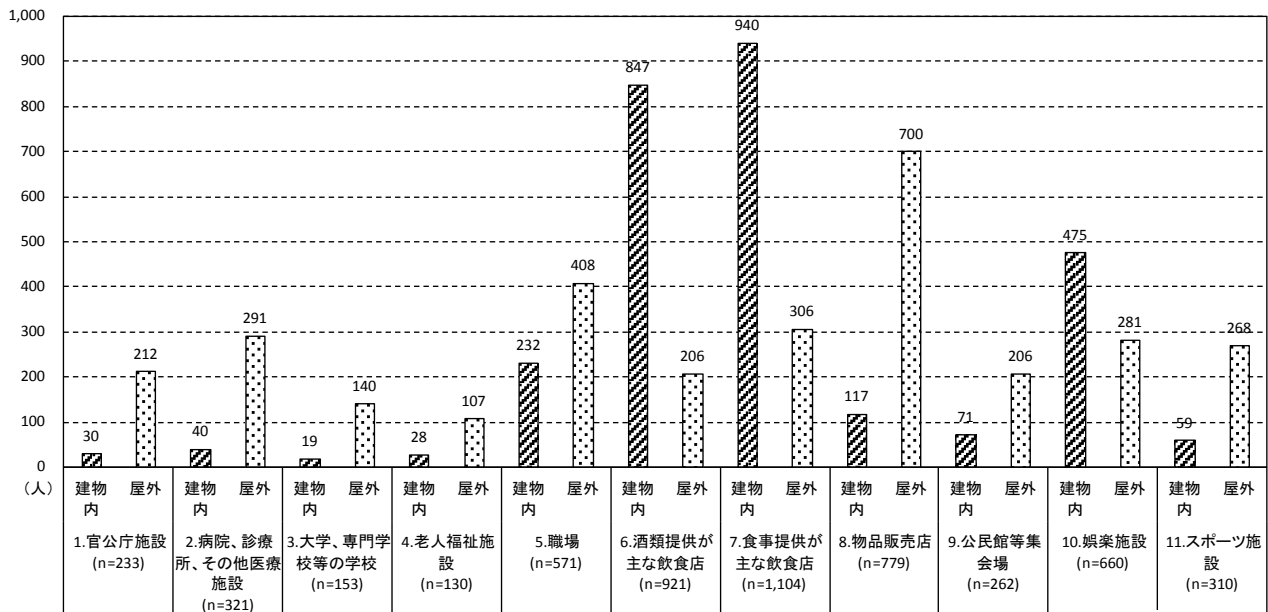
「食事提供が主な飲食店（食堂、レストラン、喫茶店など）」と回答した人の数は、「建物内」および「屋外」とともに300人を超えている。

（2）建物内の特性

建物内では、「食事提供が主な飲食店（食堂、レストラン、喫茶店など）」と回答した人の数が約940人と最も多く、次いで「酒類提供が主な飲食店（居酒屋、バー、スナックなど）」（847人）、「娯楽施設（ゲームセンター、パチンコ、カラオケ店、劇場、映画館など）」（475人）と続いている。

（3）屋外の特性

屋外では、「物品販売店（スーパー、コンビニ、ショッピングセンターなど）」と回答した人の数が700人と最も高く、次いで「職場」（408人）、「食事提供が主な飲食店（食堂、レストラン、喫茶店など）」（306人）と続いている。



場所区分		有効回答数	建物内	屋外
1	官公庁施設	233	30	212
2	病院、診療所、その他医療施設	321	40	291
3	大学、専門学校等の学校	153	19	140
4	老人福祉施設	130	28	107
5	職場	571	232	408
6	酒類提供が主な飲食店	921	847	206
7	食事提供が主な飲食店	1,104	940	306
8	物品販売店	779	117	700
9	公民館等集会場	262	71	206
10	娯楽施設	660	475	281
11	スポーツ施設	310	59	268

【問 20】あなたはこれまでに受動喫煙にあったとき、どのような行動をとりましたか。
 (複数回答：n=2, 239)

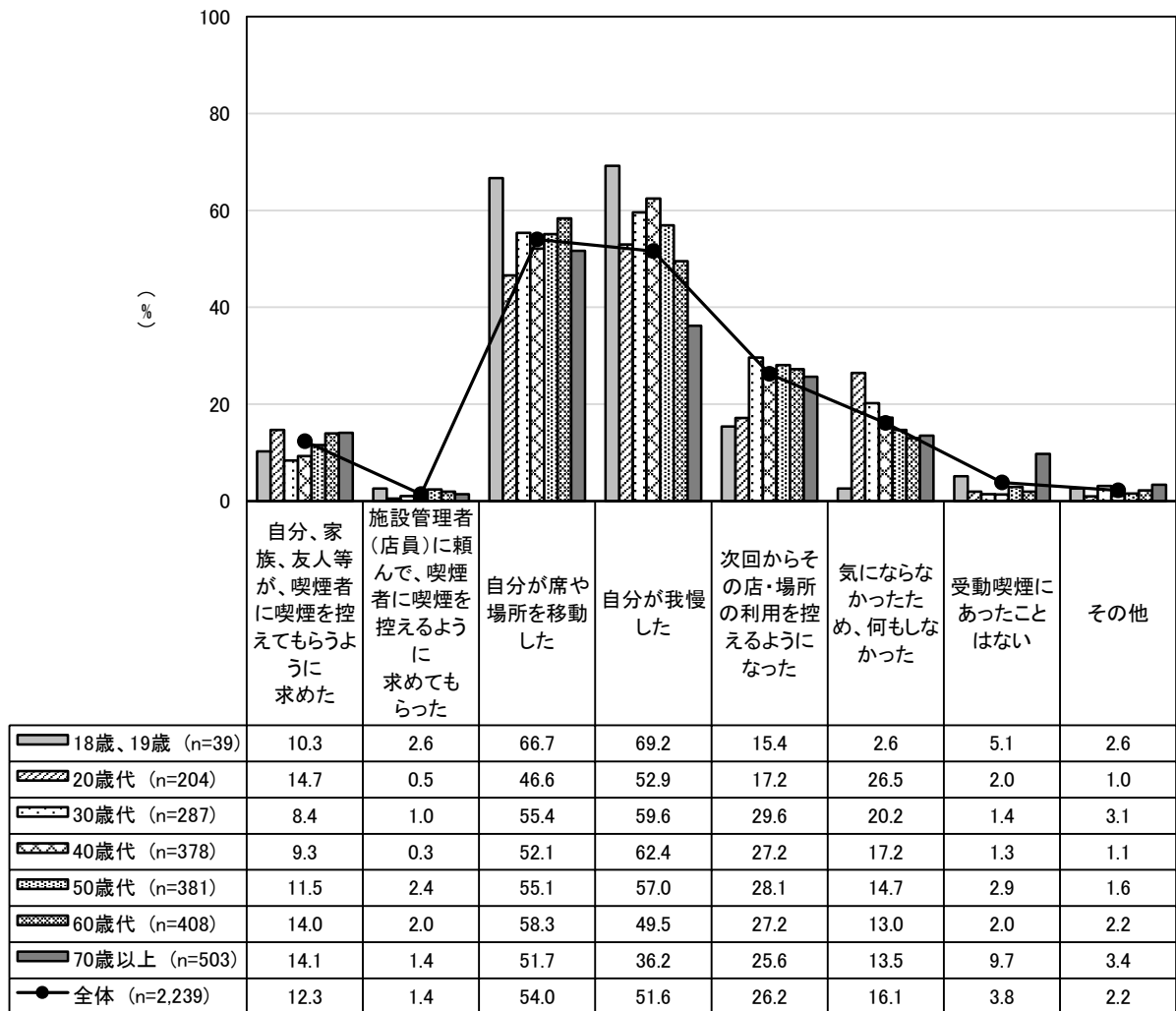
(1) 全体的傾向

「自分が席や場所を移動した」と回答した人の割合が約 54%と最も高く、次いで「自分が我慢した」(約 52%)、「次回からその店・場所の利用を控えるようになった」(約 26%)と続いている。

(2) 年代別にみた特性

18 歳、19 歳～50 歳代で、「自分が我慢した」と回答した人の割合が最も高く約 53%～69%となっている。

また、18 歳、19 歳と 20 歳代で、「次回からその店・場所の利用を控えるようになった」と回答した人の割合は約 15%～17%で、他の年代に比べ低くなっている。



【問 21】 飲食店等の入口などに禁煙・喫煙可等の表示があれば、利用する際の参考に
 しますか。 (n=2, 288)

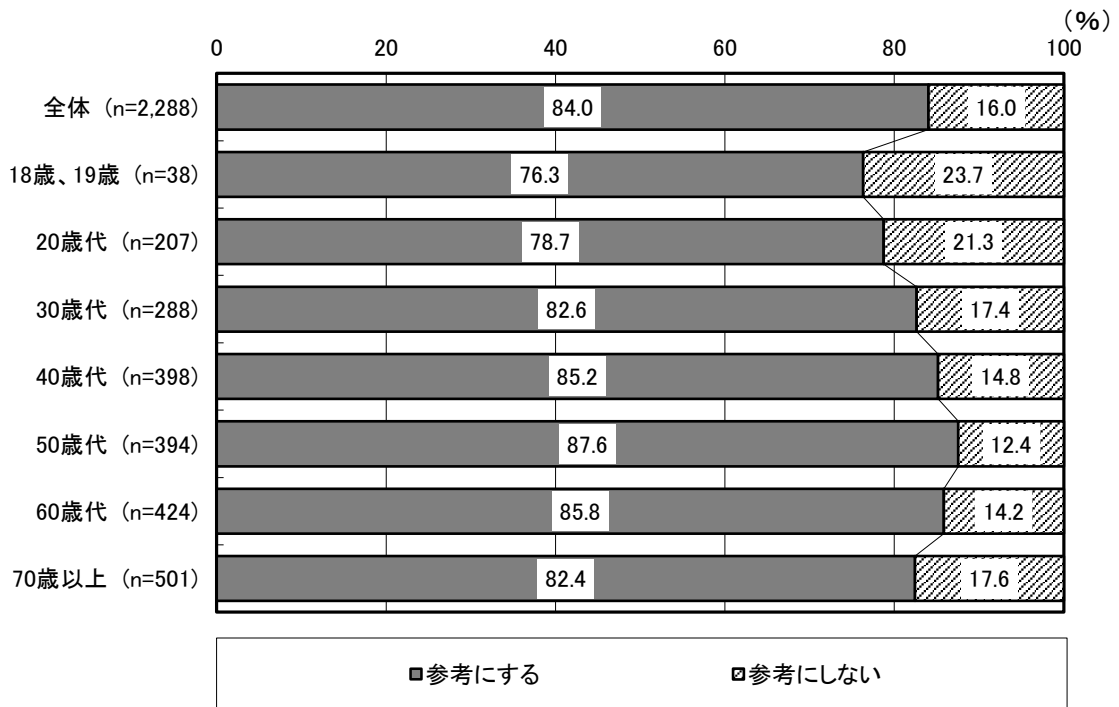
(1) 全体的傾向

「参考にする」と回答した人の割合が約 84%で、「参考にしない」と回答した人の割合が約 16%となっている。

(2) 年代別にみた特性

各年代とも、「参考にする」と回答した人の割合が高くなっている。

また、50 歳代で「参考にする」と回答した人の割合が約 88%と、他の年代の中で最も高くなっている。



【問 22】運動公園、野球場など、子どもの利用が想定される公共的な空間について、あなたはどのような受動喫煙対策が必要と考えますか。（n=2,318）

（1）全体的傾向

「指定する喫煙所を設け、喫煙所以外は禁煙とする」と回答した人の割合が約 62%と最も高く、次いで「区域内全てを禁煙にする」（約 34%）、「現状のままでよい」（約 4%）と続いている。

（2）年代別にみた特性

各年代とも、「指定する喫煙所を設け、喫煙所以外は禁煙とする」と回答した人の割合が最も高く約 58%～66%となっている。

