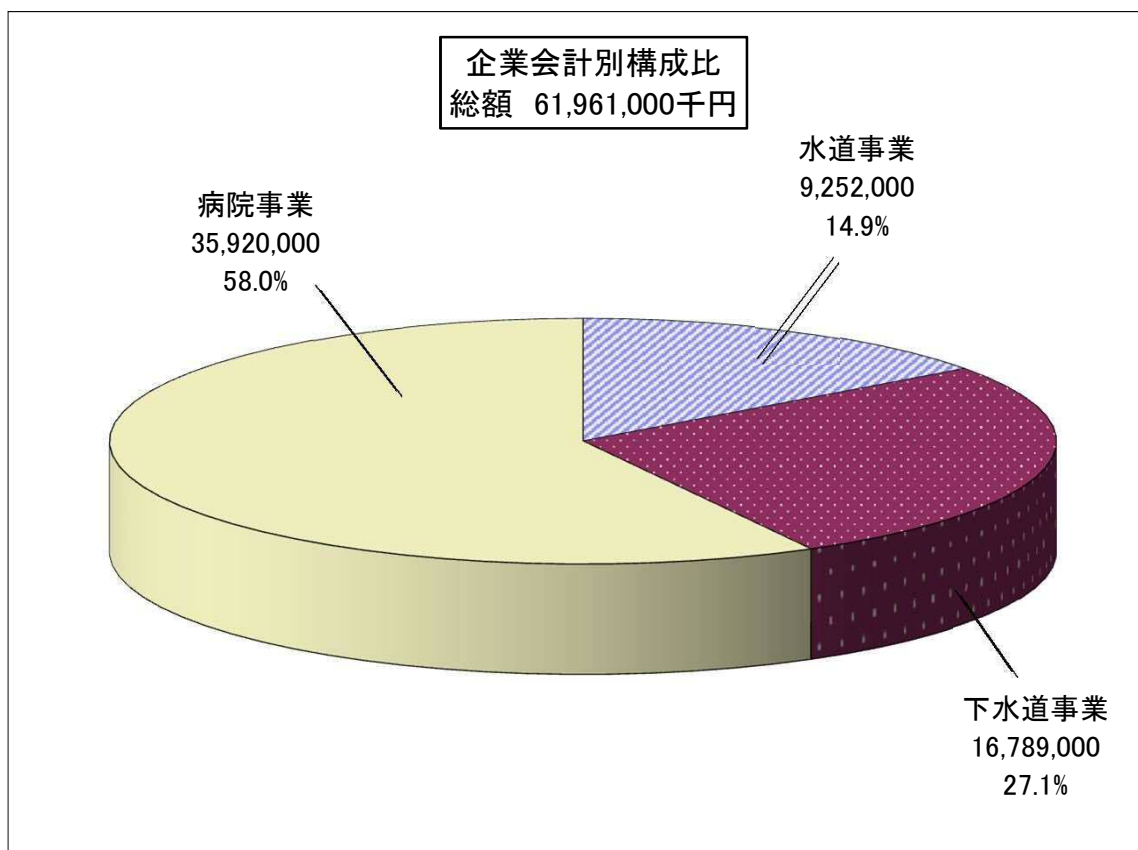
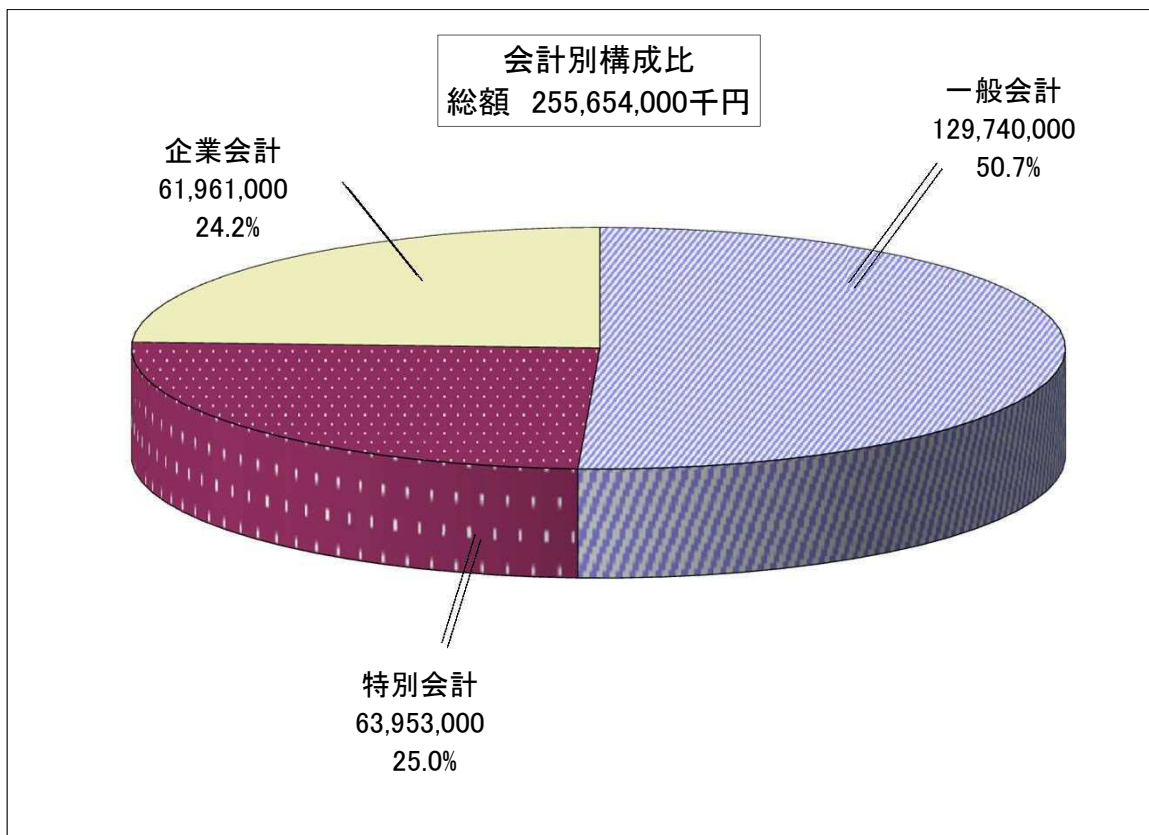


## 4 財政状況

(1) 令和元年度予算(当初)

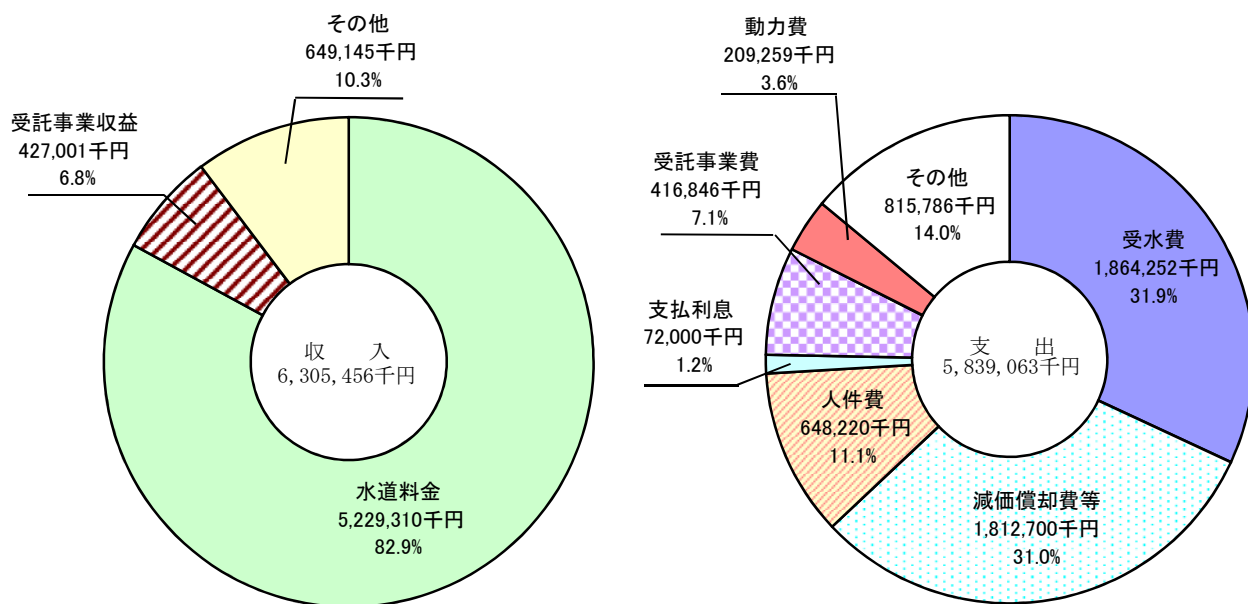
ア. 豊橋市会計別予算構成



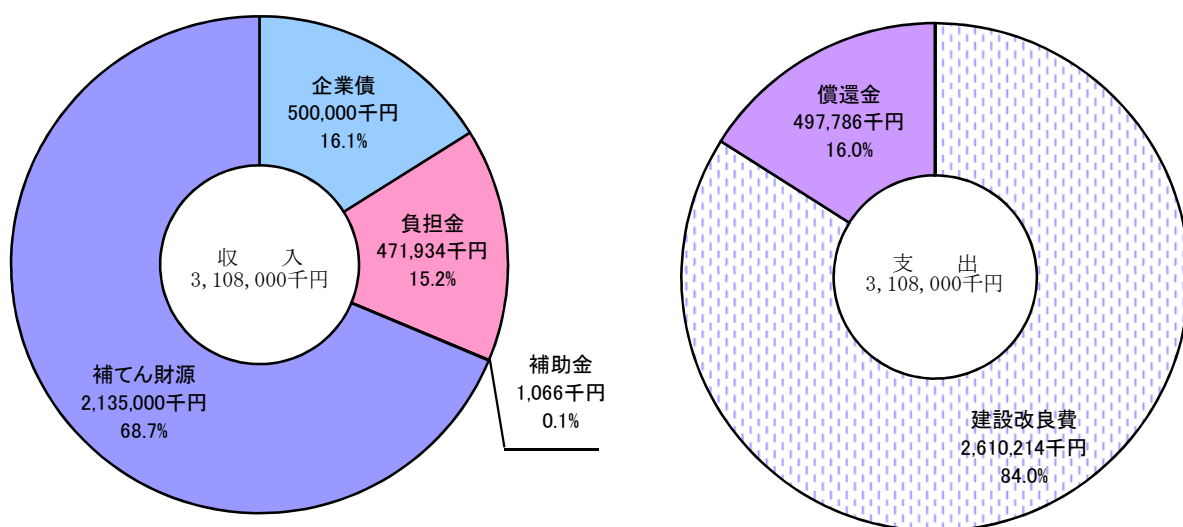
## イ. 水道事業会計予算収支図表

収益的収入	6,801,000千円	(税込み)
収益的支出	6,144,000千円	

### 収益的収支 (税抜き)



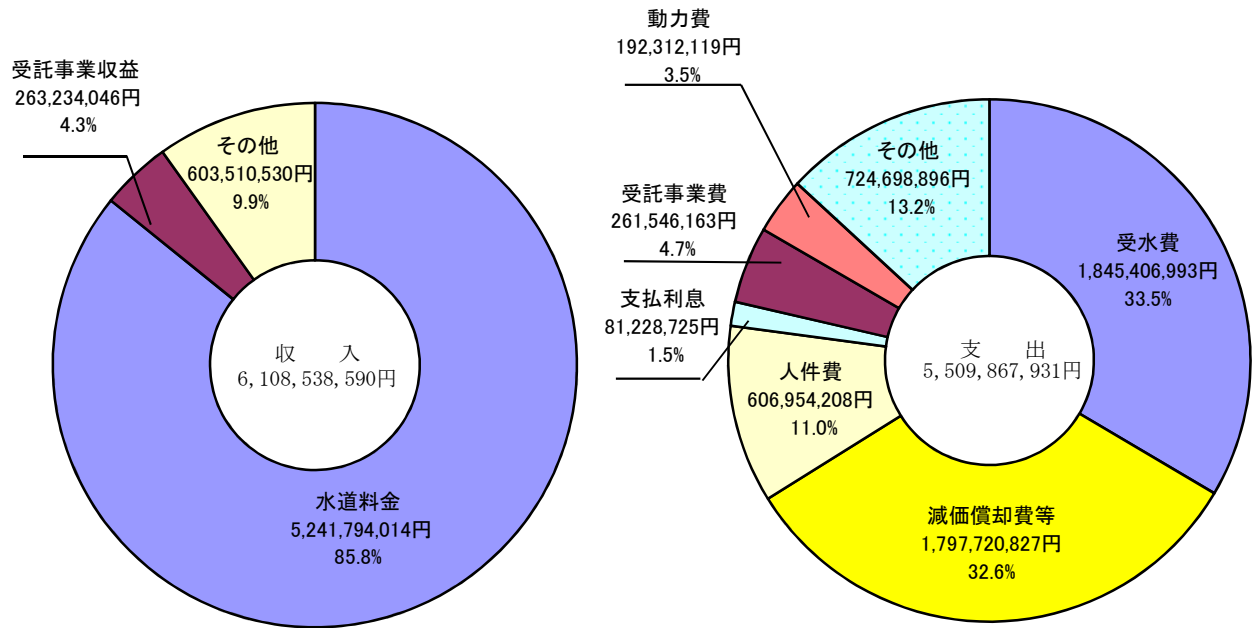
### 資本的収支 (税込み)



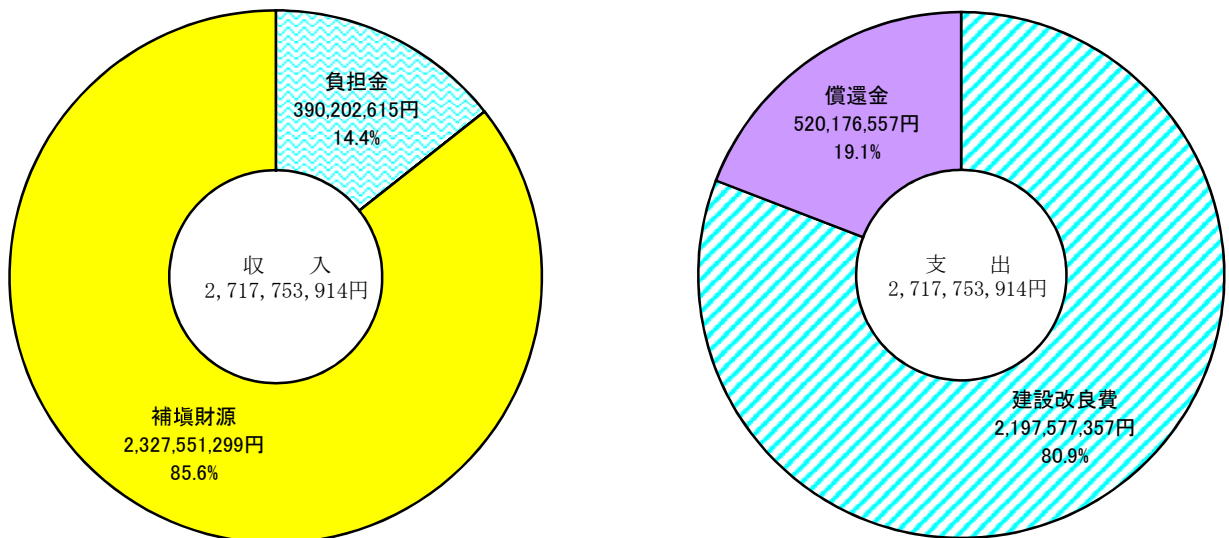
## (2) 平成30年度 水道事業会計決算収支図表

収益的收入	6,549,451,689円	(税込み)
収益的支出	5,823,208,073円	

### 収益的収支 (税抜き)



### 資本的収支 (税込み)

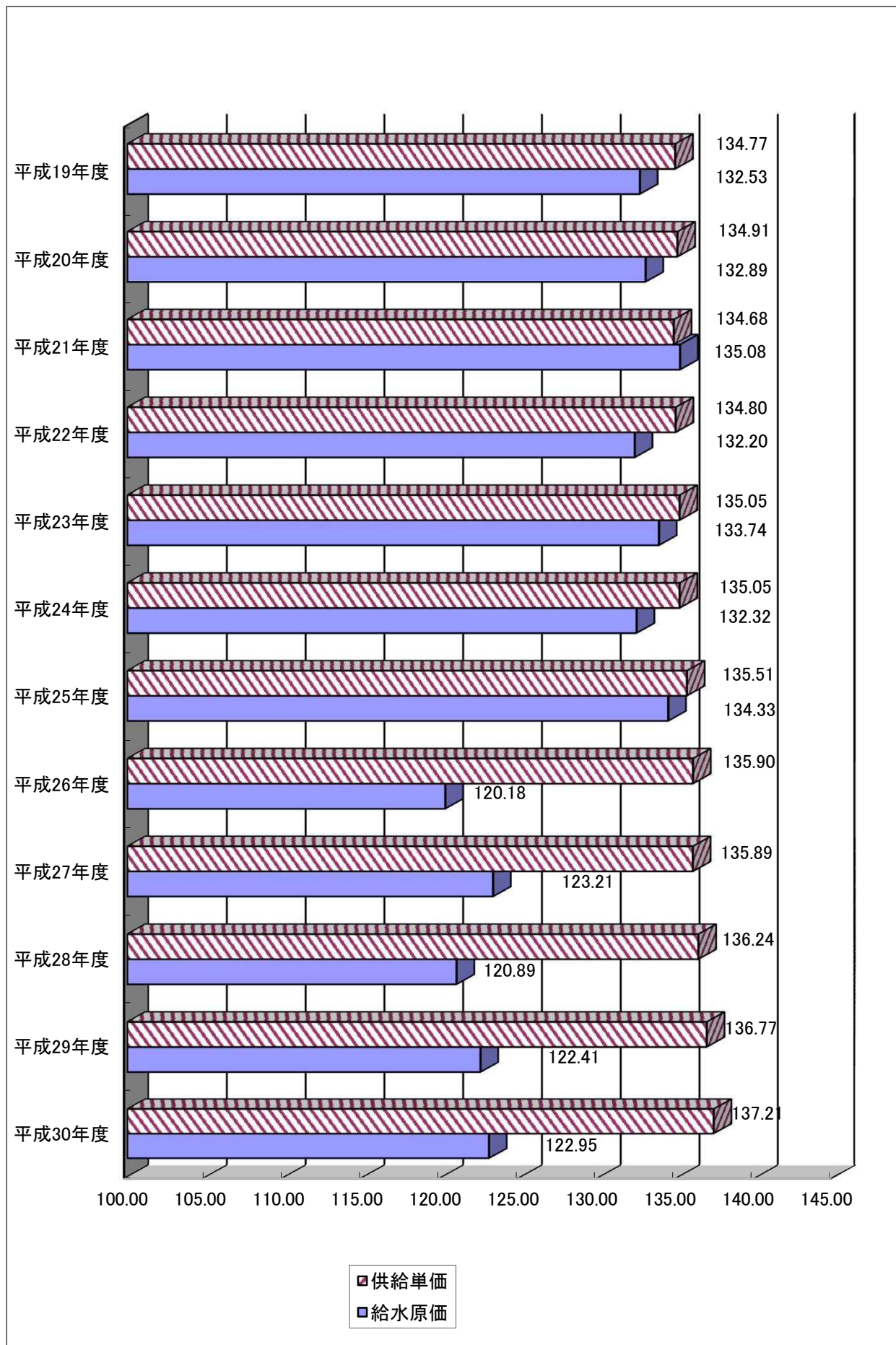


## (3) 水道料金収納状況の推移

平成31年 3月31日

				25	26	27	28	29	30
収 入 分	現 年 度	調定額	円	5,479,493,971	5,554,537,219	5,576,578,025	5,624,892,693	5,661,140,086	5,661,137,535
		収入額	円	5,008,586,868	5,076,272,388	5,091,588,462	5,138,476,046	5,164,621,564	5,159,524,789
		収納率	%	91.41	91.39	91.30	91.35	91.23	91.14
		未収額	円	470,907,103	478,264,831	484,989,563	486,416,647	496,518,522	501,612,746
納 入 分	過 年 度	繰越額	円	497,766,876	504,086,212	508,684,604	513,798,769	513,033,998	518,108,108
		更正額	円	△ 320,069	△ 512,133	△ 413,795	△ 602,337	△ 693,218	△ 241,446
		実繰越額	円	497,446,807	503,574,079	508,270,809	513,196,432	512,340,780	517,866,662
		収入額	円	461,402,467	465,443,326	474,279,804	482,868,102	484,381,084	494,619,801
		収納率	%	92.75	92.43	93.31	94.09	94.54	95.51
		未収額	円	36,044,340	38,130,753	33,991,005	30,328,330	27,959,696	23,246,861
状 況 計	合	調定額	円	5,976,940,778	6,058,111,298	6,084,848,834	6,138,089,125	6,173,480,866	6,179,004,197
		収入額	円	5,469,989,335	5,541,715,714	5,565,868,266	5,621,344,148	5,649,002,648	5,654,144,590
		収納率	%	91.52	91.48	91.47	91.58	91.50	91.51
		未収額	円	506,951,443	516,395,584	518,980,568	516,744,977	524,478,218	524,859,607
	内 訳 損	繰越	円	504,086,212	508,684,604	513,798,769	513,033,998	518,108,108	520,819,657
		欠	人	642	894	960	833	1,324	640
		件		1,074	1,606	1,899	1,742	2,690	1,333
		損	円	2,865,231	7,710,980	5,181,799	3,710,979	6,370,110	4,039,950
		総件数	件	159,501	161,497	162,878	163,904	165,747	166,603
		口座振数	件	126,363	127,150	126,519	126,716	127,856	128,500
普及率	%	79.22	78.73	77.68	77.31	77.14	77.13		
滞 納	過年度料金	件	10,150	10,178	9,732	9,020	7,296	7,042	
	未納状況	千円	33,179	30,420	28,810	26,617	21,590	19,207	
現年度分6月末収納率		%	99.81	99.81	99.86	99.88	99.90	99.89	
現年度分7月末収納率		%	99.83	99.83	99.86	99.90	99.92	99.91	

#### (4) 供給単価と給水原価の推移



## (5) 比較損益計算書 (税抜き)

区 分 / 年 度	平成27年度			平成
	金 額	構 成 比	前年度対比	金 額
営 業 収 益 (A)	5,570,899,098	100.0 %	100.4 %	5,473,917,101
給 水 収 益	5,163,498,171	92.7	100.0	5,208,233,975
受 託 事 業 収 益	168,137,047	3.0	112.6	29,578,858
下 水 業 務 収 益	209,501,061	3.8	100.7	205,378,352
他 会 計 負 担 金	6,782,586	0.1	97.3	6,923,776
そ の 他 営 業 収 益	22,980,233	0.4	109.3	23,802,140
営 業 費 用 (B)	5,478,425,593	100.0	102.7	5,306,539,415
原 水 及 び 浄 水 費	2,469,648,663	45.1	100.3	2,453,013,537
配 水 費	308,657,747	5.7	98.8	324,555,455
給 水 費	99,592,453	1.8	113.1	86,792,328
受 託 事 業 費	154,556,860	2.8	111.8	29,127,057
業 務 費	416,561,319	7.6	100.6	419,894,078
出 納 管 理 費	29,189,026	0.5	102.0	26,260,749
総 係 費	188,098,907	3.4	112.8	179,479,893
減 価 償 却 費	1,739,897,668	31.8	103.3	1,750,546,842
資 産 減 耗 費	72,222,950	1.3	178.4	36,869,476
営 業 損 益 (A - B)	92,473,505	—	—	167,377,686
営 業 外 収 益 (C)	605,093,881	100.0	104.0	604,336,478
受 取 利 息	7,831,511	1.3	138.1	6,723,730
他 会 計 負 担 金	5,192,000	0.8	78.3	6,292,000
長 期 前 受 金 戻 入	570,422,026	94.3	102.9	557,486,591
雑 収 益	21,648,344	3.6	145.1	33,834,157
営 業 外 費 用 (D)	137,649,895	100.0	104.1	106,755,450
支 払 利 息	116,248,859	84.5	90.3	102,769,175
雑 支 出	21,401,036	15.5	617.2	3,986,275
営 業 外 損 益 (C - D)	467,443,986	—	—	497,581,028
経 常 損 益	559,917,491	—	—	664,958,714
当 年 度 純 損 益	559,917,491	—	—	664,958,714
前 年 度 繰 越 利 益 剰 余 金	574,172,425	—	—	601,089,916
そ の 他 未 処 分 利 益 剰 余 金 変 動 額	527,000,000	—	—	516,000,000
減 債 積 立 金 の 積 立 て	△ 533,000,000	—	—	△ 520,000,000
建 設 改 良 積 立 金 の 積 立 て	—	—	—	—
資 本 金 へ の 組 入 れ	△ 527,000,000	—	—	△ 516,000,000
翌 年 度 繰 越 利 益 剰 余 金	601,089,916	—	—	746,048,630

(単位：円)

28年度		平成29年度			平成30年度		
構成比	前年度対比	金額	構成比	前年度対比	金額	構成比	前年度対比
100.0 %	98.6 %	5,535,842,403	100.0 %	101.1 %	5,535,775,599	100.0 %	100.0 %
95.1	100.8	5,241,796,376	94.7	100.6	5,241,794,014	94.7	100.0
0.6	19.8	33,753,537	0.6	114.1	36,661,138	0.7	108.6
3.8	98.8	229,850,386	4.2	111.9	226,572,908	4.1	98.6
0.1	99.4	6,081,635	0.1	87.8	5,695,920	0.1	93.7
0.4	113.2	24,360,469	0.4	102.3	25,051,619	0.5	102.8
100.0	99.4	5,416,745,646	100.0	102.1	5,423,886,089	100.0	100.1
46.2	99.6	2,485,167,012	45.9	101.3	2,517,038,211	46.4	101.3
6.1	103.9	290,212,375	5.4	89.4	304,901,217	5.6	105.1
1.6	98.5	96,089,196	1.8	110.7	92,643,870	1.7	96.4
0.6	21.1	33,118,202	0.6	113.7	34,973,255	0.6	105.6
7.9	101.4	475,239,943	8.8	113.2	466,408,746	8.6	98.1
0.5	91.7	26,343,974	0.5	100.3	27,355,345	0.5	103.8
3.4	107.6	156,481,643	2.9	87.2	182,844,618	3.4	116.8
33.0	103.9	1,750,187,683	32.3	100.0	1,755,242,080	32.4	100.3
0.7	91.1	103,905,618	1.9	281.8	42,478,747	0.8	40.9
—	—	119,096,757	—	—	111,889,510	—	—
100.0	103.9	602,840,524	100.0	99.8	572,762,991	100.0	95.0
1.1	118.6	2,346,882	0.4	34.9	1,962,019	0.3	83.6
1.0	94.9	6,005,000	1.0	95.4	5,331,000	0.9	88.8
92.3	100.6	557,250,652	92.4	100.0	551,321,251	96.3	98.9
5.6	226.7	37,237,990	6.2	110.1	14,148,721	2.5	38.0
100.0	80.7	94,891,717	100.0	88.9	85,981,842	100.0	90.6
96.3	79.8	91,319,053	96.2	88.9	81,228,725	94.5	89.0
3.7	115.0	3,572,664	3.8	89.6	4,753,117	5.5	133.0
—	—	507,948,807	—	—	486,781,149	—	—
—	—	627,045,564	—	—	598,670,659	—	—
—	—	627,045,564	—	—	598,670,659	—	—
—	—	746,048,630	—	—	876,094,194	—	—
—	—	533,000,000	—	—	520,000,000	—	—
—	—	△ 497,000,000	—	—	△ 477,000,000	—	—
—	—	—	—	—	△ 178,000,000	—	—
—	—	△ 533,000,000	—	—	△ 520,000,000	—	—
—	—	876,094,194	—	—	819,764,853	—	—

## (6) 要素別推移表

(収益の収支・税抜き)

区分／年度		平成27年度			平成
		金額	構成比	前年度対比	金額
収益的 収入	水道料金	5,163,498,171	83.6%	100.0%	5,208,233,975
	受託事業収益	168,137,047	2.7	112.6	29,578,858
	下水業務収益	209,501,061	3.4	100.7	205,378,352
	負担金	6,782,586	0.1	97.3	6,923,776
	長期前受金戻入	570,422,026	9.3	102.9	557,486,591
	引当金戻入益	0	0.0	皆減	—
	その他収益	57,652,088	0.9	119.5	70,652,027
	計	6,175,992,979	100	97.7	6,078,253,579
収益的 支出	人件費	596,496,251	10.6	56.2	577,508,570
	物件費	688,090,794	12.3	102.7	689,345,555
	動力費	187,715,529	3.3	93.8	161,263,894
	受水費	1,851,345,516	33.0	100.0	1,860,485,944
	減価償却費等	1,812,120,618	32.3	105.1	1,787,416,318
	支払利息	116,248,859	2.1	90.3	102,769,175
	受託事業費	154,556,860	2.7	111.8	29,127,057
	下水受託事業費	209,501,061	3.7	100.7	205,378,352
	計	5,616,075,488	100	93.9	5,413,294,865
収支差引(欠損金)		559,917,491	—	—	664,958,714
前年度繰越利益剰余金(欠損金)		574,172,425	—	76.3	601,089,916
その他未処分利益剰余金変動額		527,000,000	—	—	516,000,000
減債積立金の積立て		△ 533,000,000	—	—	△ 520,000,000
建設改良積立金の積立て		—	—	—	—
資本金への組入れ		△ 527,000,000	—	—	△ 516,000,000
翌年度利益剰余金(欠損金)		601,089,916	—	104.7	746,048,630



(単位：円)

28年度		平成29年度			平成30年度		
構成比	前年度対比	金額	構成比	前年度対比	金額	構成比	前年度対比
85.7%	100.8%	5,241,796,376	85.4%	100.6%	5,241,794,014	85.8%	100.0%
0.5	19.8	33,753,537	0.5	114.1	36,661,138	0.6	108.6
3.4	98.8	229,850,386	3.7	111.9	226,572,908	3.7	98.6
0.1	99.4	6,081,635	0.1	87.8	5,695,920	0.1	93.7
9.2	100.6	557,250,652	9.1	100.0	551,321,251	9.0	98.9
—	—	—	—	—	—	—	—
1.1	146.4	69,950,341	1.1	99.0	46,493,359	0.8	66.5
100	96.2	6,138,682,927	100	101.0	6,108,538,590	100	99.5
10.7	54.4	569,359,840	10.3	98.6	606,954,208	11.0	106.6
12.7	102.9	699,836,518	12.7	101.5	724,698,896	13.2	103.6
3.0	80.6	177,683,369	3.2	110.2	192,312,119	3.5	108.2
34.4	100.5	1,856,376,694	33.7	99.8	1,845,406,993	33.5	99.4
33.0	103.6	1,854,093,301	33.6	103.7	1,797,720,827	32.6	97.0
1.9	79.8	91,319,053	1.7	88.9	81,228,725	1.5	89.0
0.5	21.1	33,118,202	0.6	113.7	34,973,255	0.6	105.6
3.8	98.8	229,850,386	4.2	111.9	226,572,908	4.1	98.6
100	90.5	5,511,637,363	100	101.8	5,509,867,931	100	100.0
—	—	627,045,564	—	—	598,670,659	—	—
—	104.7	746,048,630	—	124.1	876,094,194	—	117.4
—	—	533,000,000	—	—	520,000,000	—	—
—	—	△ 497,000,000	—	—	△ 477,000,000	—	—
—	—	—	—	—	△ 178,000,000	—	—
—	—	△ 533,000,000	—	—	△ 520,000,000	—	—
—	124.1	876,094,194	—	117.4	819,764,853	—	93.6

(7) 比較資本の収支計算書

区 分 / 年 度		平成27年度			平成
		金 額	構 成 比	前年度対比	金 額
資 本 的 収 入	企 業 債	300,000,000	30.0	100.0%	362,000,000
	負 担 金	398,448,444	39.9	96.2	342,887,942
	補 助 金	—	—	—	16,722,000
	固 定 資 産 売 却 代 金	300,067,000	30.1	皆増	—
	計 (A)	998,515,444	100	139.8	721,609,942
資 本 的 支 出	建 設 改 良 費	2,061,161,564	79.1	101.2	1,875,459,375
	償 還 金	545,783,896	20.9	100.6	516,604,100
	補 助 金 返 還 金	—	—	皆減	—
	計 (B)	2,606,945,460	100	100.9	2,392,063,475
差 引 不 足 額 ( C = B - A )		1,608,430,016	—	86.0	1,670,453,533
補 填 財 源 ( D )		2,878,155,320	—	—	3,139,691,435
補 填 財 源 充 当 額	過 年 度 分 損 益 勘 定 金 留 保 資 金	484,238,947			753,725,304
	当 年 度 分 損 益 勘 定 金 留 保 資 金	495,216,525			293,702,001
	減 債 積 立 金 額 取 崩	527,000,000			516,000,000
	消 費 税 及 び 地 方 消 費 税 資 本 的 収 支 調 整 額	101,974,544			107,026,228
	繰 越 利 益 剰 余 金 額 処 分	—			—
補 填 財 源 残 額 ( E = D - C )		1,269,725,304			1,469,237,902

(単位：円)

28年度		平成29年度			平成30年度		
構成比	前年度対比	金額	構成比	前年度対比	金額	構成比	前年度対比
50.2	120.7%	403,000,000	47.1	111.3%	—	—	皆減
47.5	82.8	452,333,881	52.9	131.9	390,202,615	100	86.3%
2.3	皆増	—	—	皆減	—	—	—
—	皆減	—	—	—	—	—	—
100	101.0	855,333,881	100	118.5	390,202,615	100	45.6
78.4	92.1	2,127,559,048	79.9	113.4	2,197,577,357	80.9	103.3
21.6	95.2	533,845,785	20.1	103.3	520,176,557	19.1	97.4
—	—	—	—	—	—	—	—
100	92.5	2,661,404,833	100	111.3	2,717,753,914	100	102.1
—	89.3	1,806,070,952	—	108.1	2,327,551,299	—	128.9
—	—	3,337,825,646	—	—	3,580,974,649	—	—
		936,237,902			1,011,754,694		
		220,470,550			490,505,425		
		533,000,000			520,000,000		
		116,362,500			127,291,180		
		—			178,000,000		
		1,531,754,694			1,253,423,350		

## (8) 比較貸借対照表

区 分 / 年 度		平成 2 3 年度	平成 2 4 年度	平成 2 5 年度
資 産	固 定 資 産	39,171,966,680	39,909,760,367	40,441,182,239
	流 動 資 産	4,121,540,334	3,774,315,690	3,660,372,148
	現 金 及 び 預 金	1,113,471,939	939,904,128	779,858,091
	未 収 金	587,241,341	572,354,066	561,352,443
	貯 蔵 品 ・ そ の 他	2,420,827,054	2,262,057,496	2,319,161,614
	資 産 合 計	43,293,507,014	43,684,076,057	44,101,554,387
負 債	負 債	1,630,462,181	1,390,895,284	1,304,135,157
	固 定 負 債	481,600,000	483,000,000	469,000,000
	流 動 負 債	1,148,862,181	907,895,284	835,135,157
	繰 延 収 益	—	—	—
資 本 ・ 債	資 本	41,663,044,833	42,293,180,773	42,797,419,230
	資 本 金	12,724,308,563	12,483,916,440	12,361,349,308
	自 己 資 本 金	6,197,674,333	6,208,398,333	6,346,987,333
	借 入 資 本 金	6,526,634,230	6,275,518,107	6,014,361,975
	剰 余 金	28,938,736,270	29,809,264,333	30,436,069,922
	資 本 剰 余 金	27,647,272,844	28,361,989,483	28,993,499,195
	利 益 剰 余 金	1,291,463,426	1,447,274,850	1,442,570,727
負 債 資 本 合 計	43,293,507,014	43,684,076,057	44,101,554,387	

(単位：円)

平成26年度	平成27年度	平成28年度	平成29年度	平成30年度
40,748,994,469	40,725,880,457	40,833,972,595	41,110,255,832	41,488,573,409
3,352,301,522	3,780,814,577	4,017,702,060	4,557,366,811	4,264,619,008
2,740,547,028	3,190,366,590	3,331,327,206	3,857,020,391	3,590,751,348
590,144,328	567,996,619	583,453,866	605,285,991	548,165,591
21,610,166	22,451,368	102,920,988	95,060,429	125,702,069
44,101,295,991	44,506,695,034	44,851,674,655	45,667,622,643	45,753,192,417
19,524,490,183	19,352,994,734	19,016,000,841	19,197,033,575	18,682,733,690
5,902,213,357	5,639,548,997	5,458,937,516	5,310,981,486	4,793,571,950
1,120,433,973	1,263,423,644	1,194,847,196	1,582,059,836	1,641,205,697
12,501,842,853	12,450,022,093	12,362,216,129	12,303,992,253	12,247,956,043
24,576,805,808	25,153,700,300	25,835,673,814	26,470,589,068	27,070,458,727
6,386,037,333	18,497,547,248	19,041,562,048	19,557,562,048	20,091,761,048
—	—	—	—	—
—	—	—	—	—
18,190,768,475	6,656,153,052	6,794,111,766	6,913,027,020	6,978,697,679
4,462,586,135	4,479,063,136	4,479,063,136	4,486,932,826	4,486,932,826
13,728,182,340	2,177,089,916	2,315,048,630	2,426,094,194	2,491,764,853
44,101,295,991	44,506,695,034	44,851,674,655	45,667,622,643	45,753,192,417

