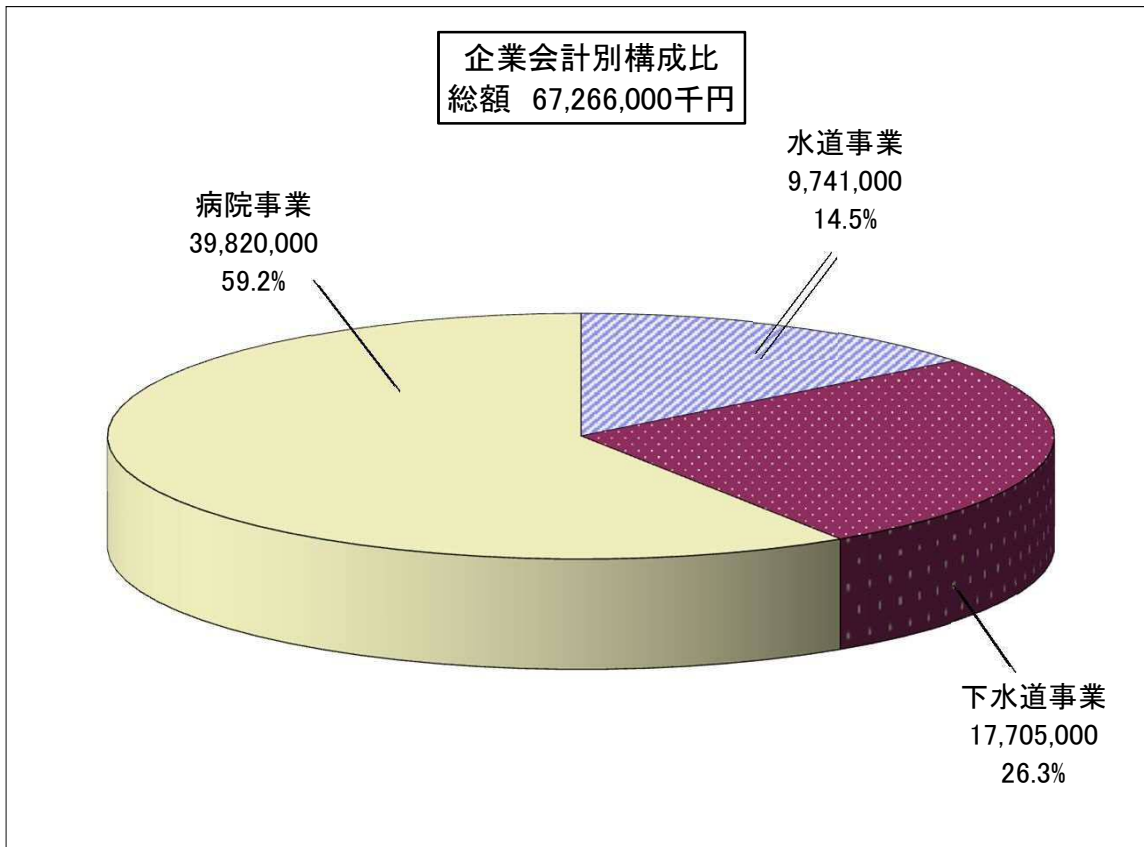
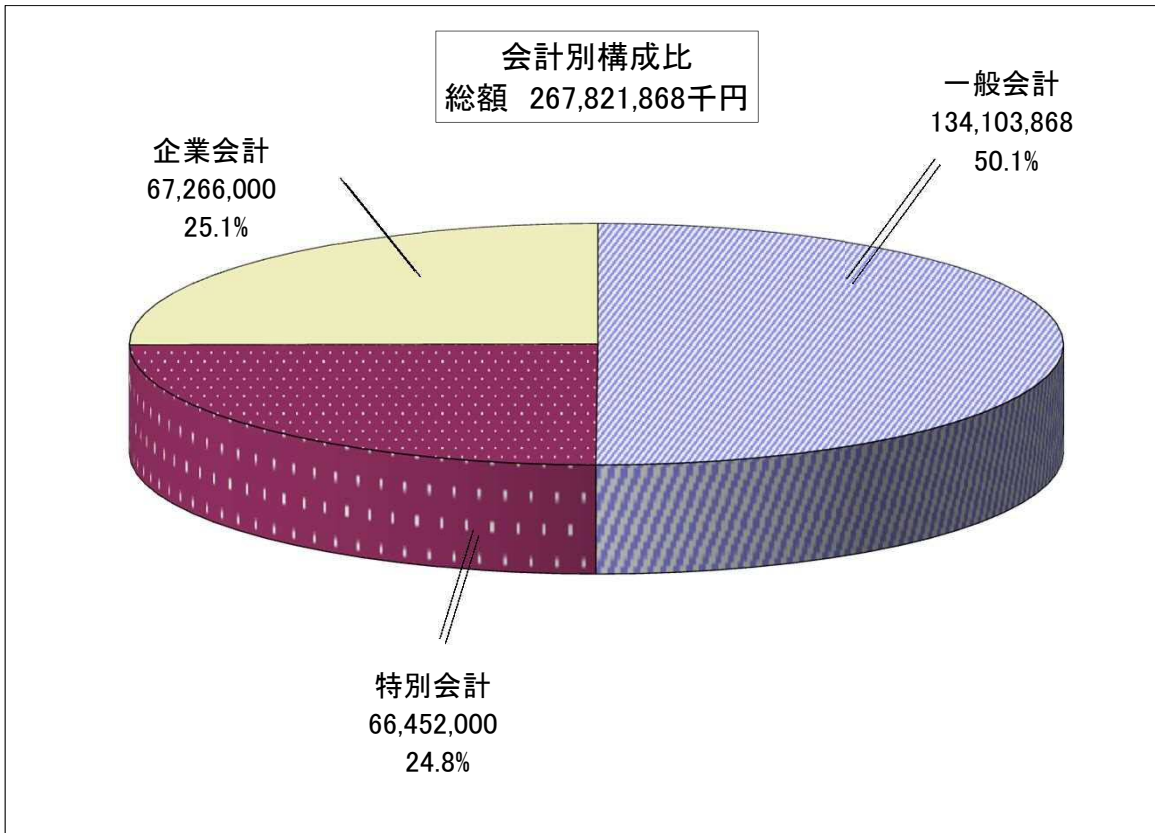


4 財政状況

(1) 令和3年度予算(当初)

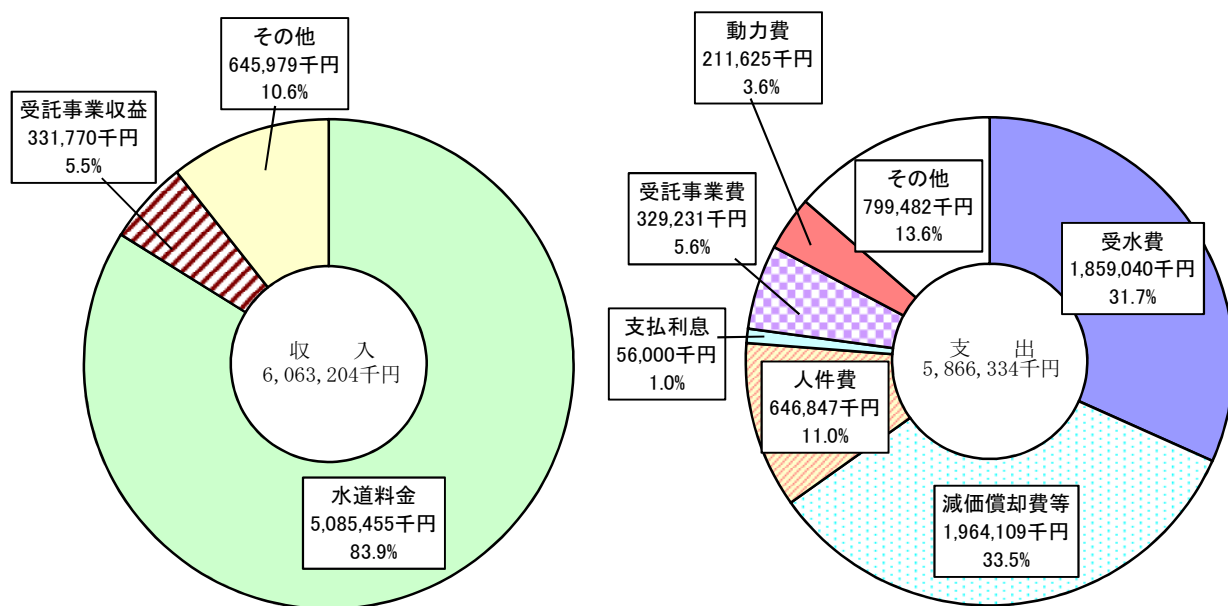
ア. 豊橋市会計別予算構成



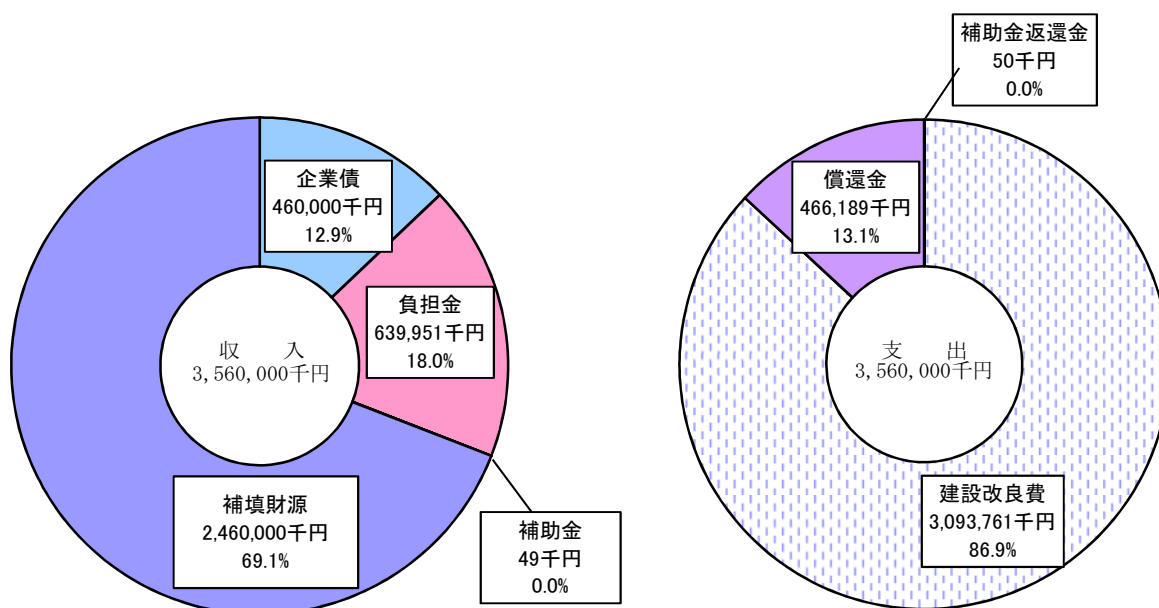
イ. 水道事業会計予算収支図表

収益的收入	6,608,000千円	(税込み)
収益的支出	6,181,000千円	

収益的収支 (税抜き)



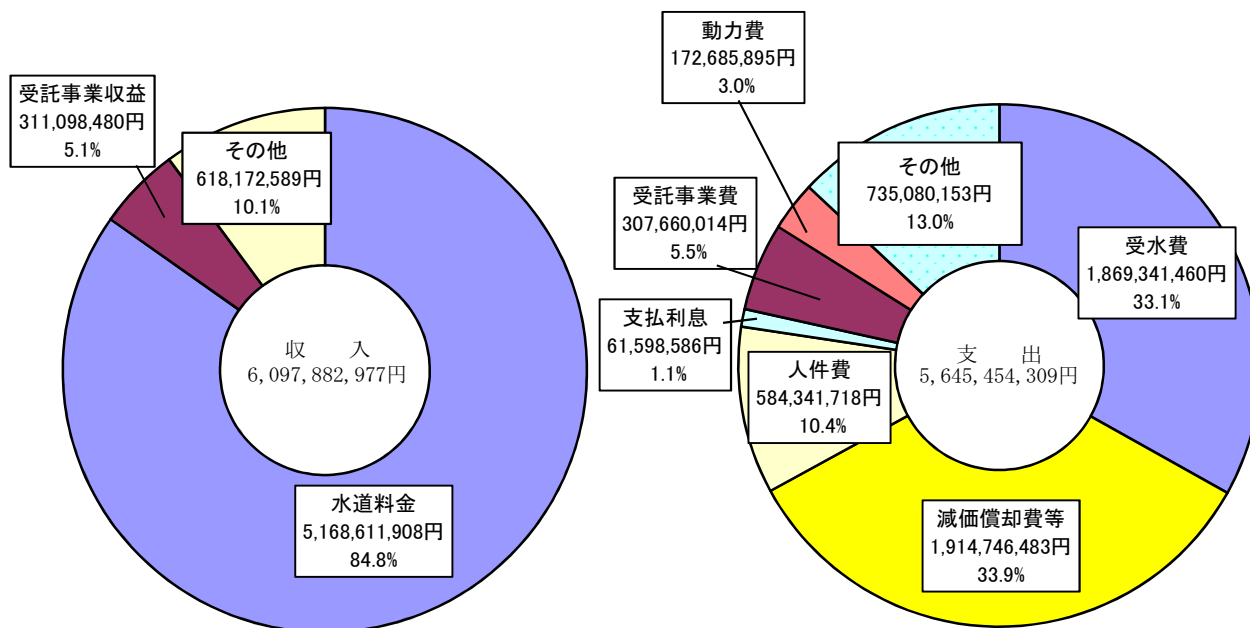
資本的収支 (税込み)



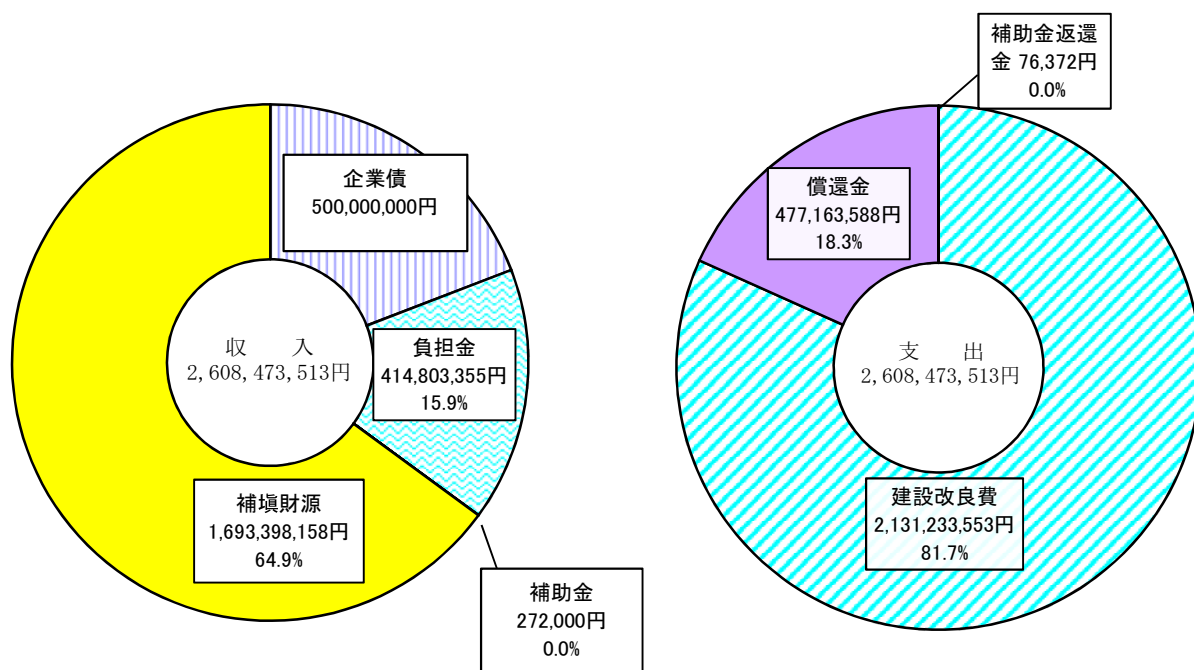
(2) 令和2年度 水道事業会計決算収支図表

収益的收入	6,646,381,272円	(税込み)
収益的支出	6,043,396,544円	

収益的収支 (税抜き)



資本的収支 (税込み)

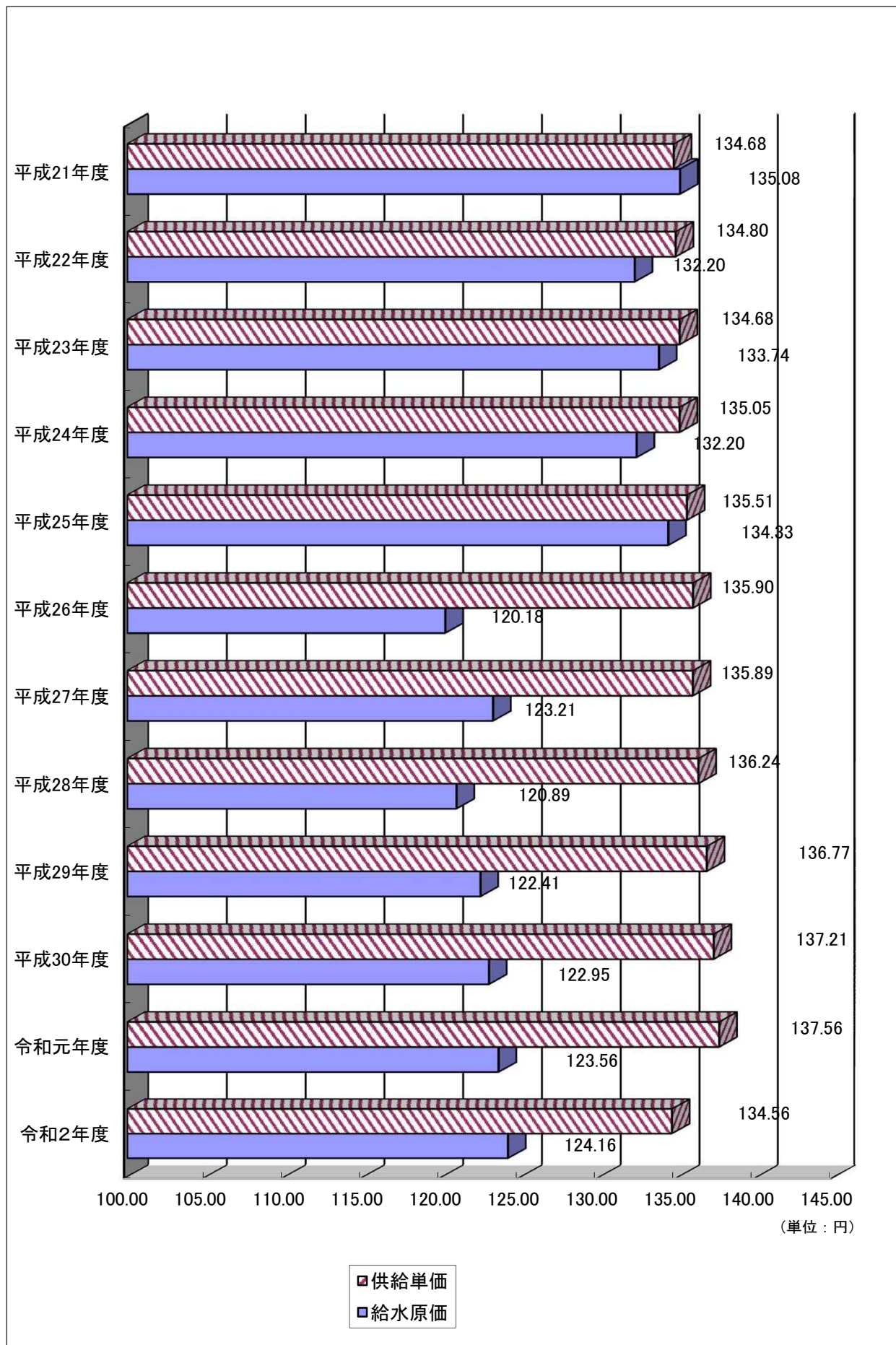


(3) 水道料金収納状況の推移

令和3年 3月31日

				平成27年度	平成28年度	平成29年度	平成30年度	令和元年度	令和2年度
収 入 分	現 年 度	調定額	円	5,576,578,025	5,624,892,693	5,661,140,086	5,661,137,535	5,654,907,563	5,685,473,099
		収入額	円	5,091,588,462	5,138,476,046	5,164,621,564	5,159,524,789	5,162,148,725	5,201,183,101
		収納率	%	91.30	91.35	91.23	91.14	91.29	91.48
		未収額	円	484,989,563	486,416,647	496,518,522	501,612,746	492,758,838	484,289,998
納 入 分	過 年 度	繰越額	円	508,684,604	513,798,769	513,033,998	518,108,108	520,819,657	511,891,800
		更正額	円	△ 413,795	△ 602,337	△ 693,218	△ 241,446	△ 718,306	△ 601,985
		実繰越額	円	508,270,809	513,196,432	512,340,780	517,866,662	520,101,351	511,289,815
		収入額	円	474,279,804	482,868,102	484,381,084	494,619,801	498,153,514	489,283,853
		収納率	%	93.31	94.09	94.54	95.51	95.78	95.70
		未収額	円	33,991,005	30,328,330	27,959,696	23,246,861	21,947,837	22,005,962
状 況 計	合	調定額	円	6,084,848,834	6,138,089,125	6,173,480,866	6,179,004,197	6,175,008,914	6,196,762,914
		収入額	円	5,565,868,266	5,621,344,148	5,649,002,648	5,654,144,590	5,660,302,239	5,690,466,954
		収納率	%	91.47	91.58	91.50	91.51	91.66	91.83
		未収額	円	518,980,568	516,744,977	524,478,218	524,859,607	514,706,675	506,295,960
	内 訳 損	繰越	円	513,798,769	513,033,998	518,108,108	520,819,657	511,891,800	502,843,353
		欠	人	960	833	1,324	640	662	519
		件		1,899	1,742	2,690	1,333	1,288	1,051
		損	円	5,181,799	3,710,979	6,370,110	4,039,950	2,814,875	3,452,607
		総件数	件	162,878	163,904	165,747	166,603	168,720	169,208
		口座振数	件	126,519	126,716	127,856	128,500	129,392	130,738
普及率	%	77.68	77.31	77.14	77.13	76.69	77.26		
滞 納	過年度料金	件	9,732	9,020	7,296	7,042	6,835	6,941	
	未納状況	千円	28,810	26,617	21,590	19,207	19,133	18,554	
現年度分6月末収納率		%	99.86	99.88	99.90	99.89	99.88	99.90	
現年度分7月末収納率		%	99.88	99.90	99.92	99.91	99.90	99.91	

(4) 供給単価と給水原価の推移



(5) 比較損益計算書 (税抜き)

区 分 / 年 度	平成29年度			平成
	金 額	構 成 比	前年度対比	金 額
営 業 収 益 (A)	5,535,842,403	100.0%	101.1%	5,535,775,599
給 水 収 益	5,241,796,376	94.7	100.6	5,241,794,014
受 託 事 業 収 益	33,753,537	0.6	114.1	36,661,138
下 水 業 務 収 益	229,850,386	4.2	111.9	226,572,908
他 会 計 負 担 金	6,081,635	0.1	87.8	5,695,920
そ の 他 営 業 収 益	24,360,469	0.4	102.3	25,051,619
営 業 費 用 (B)	5,416,745,646	100.0	102.1	5,423,886,089
原 水 及 び 浄 水 費	2,485,167,012	45.9	101.3	2,517,038,211
配 水 費	290,212,375	5.3	89.4	304,901,217
給 水 費	96,089,196	1.8	110.7	92,643,870
受 託 事 業 費	33,118,202	0.6	113.7	34,973,255
業 務 費	475,239,943	8.8	113.2	466,408,746
出 納 管 理 費	26,343,974	0.5	100.3	27,355,345
総 係 費	156,481,643	2.9	87.2	182,844,618
減 価 償 却 費	1,750,187,683	32.3	100.0	1,755,242,080
資 産 減 耗 費	103,905,618	1.9	281.8	42,478,747
営 業 損 益 (A - B)	119,096,757	—	—	111,889,510
営 業 外 収 益 (C)	602,840,524	100.0	99.8	572,762,991
受 取 利 息	2,346,882	0.4	34.9	1,962,019
他 会 計 負 担 金	6,005,000	1.0	95.4	5,331,000
国 庫 補 助 金	—	—	—	—
長 期 前 受 金 戻 入	557,250,652	92.4	100.0	551,321,251
雑 収 益	37,237,990	6.2	110.1	14,148,721
営 業 外 費 用 (D)	94,891,717	100.0	88.9	85,981,842
支 払 利 息	91,319,053	96.2	88.9	81,228,725
雑 支 出	3,572,664	3.8	89.6	4,753,117
営 業 外 損 益 (C - D)	507,948,807	—	—	486,781,149
経 常 損 益	627,045,564	—	—	598,670,659
当 年 度 純 損 益	627,045,564	—	—	598,670,659
前 年 度 繰 越 利 益 剰 余 金	746,048,630	—	—	876,094,194
そ の 他 未 処 分 利 益 剰 余 金 変 動 額	533,000,000	—	—	520,000,000
減 債 積 立 金 の 積 立 て	△ 497,000,000	—	—	△ 477,000,000
建 設 改 良 積 立 金 の 積 立 て	—	—	—	△ 178,000,000
資 本 金 へ の 組 入 れ	△ 533,000,000	—	—	△ 520,000,000
翌 年 度 繰 越 利 益 剰 余 金	876,094,194	—	—	819,764,853

(単位：円)

30年度		令和元年度			令和2年度		
構成比	前年度対比	金額	構成比	前年度対比	金額	構成比	前年度対比
100.0 %	100.0 %	5,548,882,872	100.0 %	100.2 %	5,506,754,474	100.0 %	99.2 %
94.7	100.0	5,203,403,233	93.8	99.3	5,168,611,908	93.9	99.3
0.7	108.6	78,141,304	1.4	213.1	79,344,200	1.4	101.5
4.1	98.6	233,584,089	4.2	103.1	231,754,280	4.2	99.2
0.1	93.7	6,010,396	0.1	105.5	6,067,670	0.1	101.0
0.4	102.8	27,743,850	0.5	110.7	20,976,416	0.4	75.6
100.0	100.1	5,450,499,330	100.0	100.5	5,579,147,622	100.0	102.4
46.4	101.3	2,493,116,353	45.8	99.0	2,507,834,093	45.0	100.6
5.6	105.1	326,298,141	6.0	107.0	318,414,143	5.7	97.6
1.7	96.4	94,503,051	1.7	102.0	92,146,641	1.7	97.5
0.6	105.6	71,044,653	1.3	203.1	75,905,734	1.4	106.8
8.6	98.1	474,380,973	8.7	101.7	467,266,263	8.4	98.5
0.5	103.8	28,048,916	0.5	102.5	33,048,852	0.6	117.8
3.4	116.8	162,159,683	3.0	88.7	169,785,413	3.0	104.7
32.4	100.3	1,762,767,077	32.3	100.4	1,851,396,016	33.2	105.0
0.8	40.9	38,180,483	0.7	89.9	63,350,467	1.1	165.9
—	—	98,383,542	—	—	△ 72,393,148	—	—
100.0	95.0	568,018,945	100.0	99.2	591,128,503	100.0	104.1
0.3	83.6	2,125,190	0.4	108.3	3,054,386	0.5	143.7
0.9	88.8	5,473,000	1.0	102.7	6,028,000	1.0	110.1
—	—	198,000	0.0	皆増	—	—	皆減
96.3	98.9	546,495,786	96.2	99.1	568,736,616	96.2	104.1
2.5	38.0	13,726,969	2.4	97.0	13,309,501	2.3	97.0
100.0	90.6	74,467,986	100.0	86.6	66,306,687	100.0	89.0
94.5	89.0	70,576,111	94.8	86.9	61,598,586	92.9	87.3
5.5	133.0	3,891,875	5.2	81.9	4,708,101	7.1	121.0
—	—	493,550,959	—	—	524,821,816	—	—
—	—	591,934,501	—	—	452,428,668	—	—
—	—	591,934,501	—	—	452,428,668	—	—
—	—	819,764,853	—	—	945,699,354	—	—
—	—	675,000,000	—	—	477,000,000	—	—
—	—	△ 466,000,000	—	—	△ 455,000,000	—	—
—	—	—	—	—	—	—	—
—	—	△ 675,000,000	—	—	△ 477,000,000	—	—
—	—	945,699,354	—	—	943,128,022	—	—

(6) 要素別推移表

(収益的収支・税抜き)

区分/年度		平成29年度			平成
		金額	構成比	前年度対比	金額
収益的 収入	水道料金	5,241,796,376	85.4%	100.6%	5,241,794,014
	受託事業収益	33,753,537	0.6	114.1	36,661,138
	下水業務収益	229,850,386	3.7	111.9	226,572,908
	負担金	6,081,635	0.1	87.8	5,695,920
	国庫補助金	—	—	—	—
	長期前受金戻入	557,250,652	9.1	100.0	551,321,251
	引当金戻入益	—	—	—	—
	その他収益	69,950,341	1.1	99.0	46,493,359
	計	6,138,682,927	100	101.0	6,108,538,590
収益的 支出	人件費	569,359,840	10.3	98.6	606,954,208
	物件費	699,836,518	12.7	101.5	724,698,896
	動力費	177,683,369	3.2	110.2	192,312,119
	受水費	1,856,376,694	33.7	99.8	1,845,406,993
	減価償却費等	1,854,093,301	33.6	103.7	1,797,720,827
	支払利息	91,319,053	1.7	88.9	81,228,725
	受託事業費	33,118,202	0.6	113.7	34,973,255
	下水受託事業費	229,850,386	4.2	111.9	226,572,908
	計	5,511,637,363	100	101.8	5,509,867,931
収支差引(欠損金)		627,045,564	—	—	598,670,659
前年度繰越利益剰余金(欠損金)		746,048,630	—	124.1	876,094,194
その他未処分利益剰余金変動額		533,000,000	—	—	520,000,000
減債積立金の積立		△ 497,000,000	—	—	△ 477,000,000
建設改良積立金の積立		—	—	—	△ 178,000,000
資本金への組入れ		△ 533,000,000	—	—	△ 520,000,000
翌年度利益剰余金(欠損金)		876,094,194	—	117.4	819,764,853

(単位：円)

30年度		令和元年度			令和2年度		
構成比	前年度対比	金額	構成比	前年度対比	金額	構成比	前年度対比
85.8%	100.0%	5,203,403,233	85.1%	99.3%	5,168,611,908	84.8%	99.3%
0.6	108.6	78,141,304	1.3	213.1	79,344,200	1.3	101.5
3.7	98.6	233,584,089	3.8	103.1	231,754,280	3.8	99.2
0.1	93.7	6,010,396	0.1	105.5	6,067,670	0.1	101.0
—	—	198,000	0.0	皆増	—	—	—
9.0	98.9	546,495,786	8.9	99.1	568,736,616	9.3	104.1
—	—	—	—	—	—	—	—
0.8	66.5	49,069,009	0.8	105.5	43,368,303	0.7	88.4
100	99.5	6,116,901,817	100	100.1	6,097,882,977	100	99.7
11.0	106.6	579,956,411	10.5	95.6	584,341,718	10.4	100.8
13.2	103.6	734,476,087	13.3	101.3	735,080,153	13.0	100.1
3.5	108.2	190,918,972	3.4	99.3	172,685,895	3.1	90.4
33.5	99.4	1,843,463,433	33.4	99.9	1,869,341,460	33.1	101.4
32.6	97.0	1,800,947,560	32.6	100.2	1,914,746,483	33.9	106.3
1.5	89.0	70,576,111	1.3	86.9	61,598,586	1.1	87.3
0.6	105.6	71,044,653	1.3	203.1	75,905,734	1.3	106.8
4.1	98.6	233,584,089	4.2	103.1	231,754,280	4.1	99.2
100	100.0	5,524,967,316	100	100.3	5,645,454,309	100	102.2
—	—	591,934,501	—	—	452,428,668	—	—
—	117.4	819,764,853	—	93.6	945,699,354	—	115.4
—	—	675,000,000	—	—	477,000,000	—	—
—	—	△ 466,000,000	—	—	△ 455,000,000	—	—
—	—	—	—	—	—	—	—
—	—	△ 675,000,000	—	—	△ 477,000,000	—	—
—	93.6	945,699,354	—	115.4	943,128,022	—	99.7

(7) 比較資本の収支計算書

区 分 / 年 度		平成29年度			平成
		金 額	構 成 比	前年度対比	金 額
資 本 の 収 入	企 業 債	403,000,000	47.1%	111.3%	—
	負 担 金	452,333,881	52.9	131.9	390,202,615
	補 助 金	—	—	皆減	—
	固 定 資 産 売 却 代 金	—	—	—	—
	計 (A)	855,333,881	100	118.5	390,202,615
資 本 の 支 出	建 設 改 良 費	2,127,559,048	79.9	113.4	2,197,577,357
	償 還 金	533,845,785	20.1	103.3	520,176,557
	補 助 金 返 還 金	—	—	—	—
	計 (B)	2,661,404,833	100	111.3	2,717,753,914
差 引 不 足 額 (C = B - A)		1,806,070,952	—	108.1	2,327,551,299
補 填 財 源 (D)		3,337,825,646	—	—	3,580,974,649
補 填 財 源 充 当 額	過 年 度 分 損 益 勘 定 金 留 保 資 金	936,237,902			1,011,754,694
	当 年 度 分 損 益 勘 定 金 留 保 資 金	220,470,550			490,505,425
	減 債 積 立 金 額 取 崩	533,000,000			520,000,000
	消 費 税 及 び 地 方 消 費 税 資 本 の 収 支 調 整 額	116,362,500			127,291,180
	繰 越 利 益 剰 余 金 額 処 分	—			178,000,000
補 填 財 源 残 額 (E = D - C)		1,531,754,694			1,253,423,350

(単位：円)

30年度		令和元年度			令和2年度		
構成比	前年度対比	金額	構成比	前年度対比	金額	構成比	前年度対比
—	皆減	500,000,000	52.1%	皆増	500,000,000	54.6%	100.0%
100	86.3%	458,046,957	47.8	117.4%	414,803,355	45.3	90.6
—	—	930,000	0.1	皆増	272,000	0.0	29.2
—	—	—	—	—	—	—	—
100	45.6	958,976,957	100	245.8	915,075,355	100	95.4
80.9	103.3	2,456,148,432	83.1	111.8	2,131,233,553	81.7	86.8
19.1	97.4	497,783,813	16.9	95.7	477,163,588	18.3	95.9
—	—	—	—	—	76,372	0.0	皆増
100	102.1	2,953,932,245	100	108.7	2,608,473,513	100	88.3
—	128.9	1,994,955,288	—	85.7	1,693,398,158	—	84.9
—	—	3,147,643,165	—	—	3,115,694,891	—	—
		756,423,350			675,687,877		
		579,805,516			390,538,868		
		497,000,000			477,000,000		
		161,726,422			150,171,413		
		—			—		
		1,152,687,877			1,422,296,733		

(8) 比較貸借対照表

区 分 / 年 度		平成 2 5 年度	平成 2 6 年度	平成 2 7 年度
資 産	固 定 資 産	40,441,182,239	40,748,994,469	40,725,880,457
	流 動 資 産	3,660,372,148	3,352,301,522	3,780,814,577
	現金 及 び 預 金	779,858,091	2,740,547,028	3,190,366,590
	未 収 金	561,352,443	590,144,328	567,996,619
	貯 蔵 品 ・ そ の 他	2,319,161,614	21,610,166	22,451,368
	資 産 合 計	44,101,554,387	44,101,295,991	44,506,695,034
負 債	負 債	1,304,135,157	19,524,490,183	19,352,994,734
	固 定 負 債	469,000,000	5,902,213,357	5,639,548,997
	流 動 負 債	835,135,157	1,120,433,973	1,263,423,644
	繰 延 収 益	—	12,501,842,853	12,450,022,093
資 本 ・ 資 本	資 本	42,797,419,230	24,576,805,808	25,153,700,300
	資 本 金	12,361,349,308	6,386,037,333	18,497,547,248
	自 己 資 本 金	6,346,987,333	—	—
	借 入 資 本 金	6,014,361,975	—	—
	剰 余 金	30,436,069,922	18,190,768,475	6,656,153,052
	資 本 剰 余 金	28,993,499,195	4,462,586,135	4,479,063,136
	利 益 剰 余 金	1,442,570,727	13,728,182,340	2,177,089,916
負 債 資 本 合 計	44,101,554,387	44,101,295,991	44,506,695,034	

(単位：円)

平成28年度	平成29年度	平成30年度	令和元年度	令和2年度
40,833,972,595	41,110,255,832	41,488,573,409	42,192,268,135	42,356,671,804
4,017,702,060	4,557,366,811	4,264,619,008	4,253,155,659	4,412,312,683
3,331,327,206	3,857,020,391	3,590,751,348	3,637,845,622	3,810,722,773
583,453,866	605,285,991	548,165,591	590,613,833	576,216,369
102,920,988	95,060,429	125,702,069	24,696,204	25,373,541
44,851,674,655	45,667,622,643	45,753,192,417	46,445,423,794	46,768,984,487
19,016,000,841	19,197,033,575	18,682,733,690	18,741,030,566	18,609,567,591
5,458,937,516	5,310,981,486	4,793,571,950	4,818,483,587	4,845,111,052
1,194,847,196	1,582,059,836	1,641,205,697	1,592,847,870	1,492,176,317
12,362,216,129	12,303,992,253	12,247,956,043	12,329,699,109	12,272,280,222
25,835,673,814	26,470,589,068	27,070,458,727	27,704,393,228	28,159,416,896
19,041,562,048	19,557,562,048	20,091,761,048	20,653,761,048	21,331,356,048
—	—	—	—	—
—	—	—	—	—
6,794,111,766	6,913,027,020	6,978,697,679	7,050,632,180	6,828,060,848
4,479,063,136	4,486,932,826	4,486,932,826	4,486,932,826	4,486,932,826
2,315,048,630	2,426,094,194	2,491,764,853	2,563,699,354	2,341,128,022
44,851,674,655	45,667,622,643	45,753,192,417	46,445,423,794	46,768,984,487

