

豊橋市内事業者太陽光発電設備等導入補助金交付申請書

豊橋市長 様

豊橋市内事業者太陽光発電設備等導入補助金交付要綱第8条の規定に基づき、下記のとおり補助金の交付を申請します。下記の事項に関して事実間違いありません。市長が必要と認める場合には、本人確認書類を提示または提出することに同意します。なお、補助金の交付にあたり私は市が徴収する税の滞納がないこと、償却資産の申告を行うことを宣誓し、補助金交付申請から耐用年数が経過するまでの間において、市による税務資料の閲覧を認めます。

記

補助年度	年度	受付番号	
申請者	住所	〒	
	フリガナ		
	法人名又は個人事業者名		
	フリガナ		
	代表者氏名		
	電話番号		
対象設備設置場所	〒	豊橋市	
建物の区分	<input type="checkbox"/> 事務所 <input type="checkbox"/> 営業所 <input type="checkbox"/> 商店 <input type="checkbox"/> 工場 <input type="checkbox"/> その他()		
建物の所有者	<input type="checkbox"/> 建物所有者 <input type="checkbox"/> 建物所有者以外		

ゼロカーボンシティ推進課 処理欄	
受付日	
受付方法	〒・来庁・mail

PPA事業者が電力供給契約を締結する事業所記入欄 ※PPA事業者が申請する場合のみ記載が必要

フリガナ	フリガナ
設備を設置する法人名又は個人事業者名	代表者氏名
設備を設置する法人又は個人事業者の住所	<input type="checkbox"/> 対象設備設置場所と同じ <input type="checkbox"/> 異なる(住所)
設備を設置する法人又は個人事業者の電話番号	

設備	項目	交付申請額
<input type="checkbox"/> 太陽光	公称最大出力合計値 ※小数点以下2桁未満切捨 kW	① 円
	補助対象経費 ※税抜 円	千円未満切捨 ※10,000円×出力合計kW(上限1,000,000円) 又は補助対象経費×1/20の低い方
<input type="checkbox"/> 蓄電池	蓄電容量 ※小数点以下1桁未満切捨 kWh	② 円
	補助対象経費 ※税抜 円	千円未満切捨 ※10,000円×蓄電容量kWh(上限1,000,000円) 又は補助対象経費×1/20の低い方

※設置設備にチェックをしてください。

交付申請額合計値	円
----------	---

※①～⑧の合計を記入してください。

工事開始年月日: 年 月 日	～工事完了年月日: 年 月 日
(対象設備のうち最も早いもの)	(対象設備のうち最も遅いもの)

補助対象経費等確認書

太陽光

(連系日又は保証書の日付)

工事開始日: 年 月 日 工事完了日: 年 月 日

補助対象経費(税抜)	①	円
------------	---	---

蓄電池

(保証書の日付)

工事開始日: 年 月 日 工事完了日: 年 月 日

補助対象経費(税抜)	②	円
------------	---	---

製造メーカー名

パッケージ型番	
---------	--

補助対象経費以外

項目	金額(税抜)	合計
	円	③ 円
	円	
	円	

* 集計

①～③の計	④	円
消費税 (④×税率)	⑤	円
非課税分 (ある場合に記入)	⑥	円
領収書等金額 (複数枚の場合は全ての合計)	④～⑥の計	円

該当に☑を入れてください。

共 通	<input type="checkbox"/> 交付申請書（様式第5）
	<input type="checkbox"/> 補助対象経費等確認書（様式第6）
	<input type="checkbox"/> 当該設置場所が同じであることが確認できる書類 ※ 設置場所の住所の表記が事前申込みの時点と異なる場合
	<input type="checkbox"/> 連系される事業所の登記事項証明書の写し ※コピーも可とする
	<input type="checkbox"/> 振込先の口座番号・支店名・口座名義がわかるものの写し（通帳の写し等）

太陽光	<input type="checkbox"/> 保証書の写し又は電力会社からの「発電設備の連系に関するお知らせ」の写し (契約名義人が申請者であること)
	<input type="checkbox"/> 製造者又は製造業者を代行する業者が発行した出力対比表の写し。ただし、設置した全太陽電池モジュールの測定値の記載のある製造番号票を貼付した台紙(様式第7)に代えることができる。
	補助対象設備に係る以下の写真を貼付した様式第8
	<input type="checkbox"/> 設置した事業所等の全景のカラー写真
	<input type="checkbox"/> パワーコンディショナ(インバータ・保護装置)のカラー写真
	<input type="checkbox"/> 太陽電池モジュールの設置面のカラー写真
	<input type="checkbox"/> 太陽電池モジュールの配置図

蓄電池	補助対象設備に係る以下の写真を貼付した様式第9
	<input type="checkbox"/> 蓄電池本体のカラー写真
	<input type="checkbox"/> 型番・製造番号が確認できる銘板等のカラー写真（保証書の型番・製造番号と一致していること）
	<input type="checkbox"/> メーカー発行の保証書の写し
	<input type="checkbox"/> 工事完了報告書(様式第10)
	<input type="checkbox"/> 出荷証明等の構成機器がわかるものの写し(保証書にパッケージ型番・品番の記載がない場合のみ必要)

【1枚目】

※ 型式が混在する場合は、型式別に用紙を変えて作成してください。必要事項を記入した様式は必ず提出してください。

申請者名			
製造メーカー名			
太陽電池モジュール型式			
太陽電池モジュールの公称最大出力(W)			
太陽電池モジュール全ての公称最大出力合計(W)		太陽電池モジュール全ての測定出力の合計値(W)	

梱包に同梱されている測定値の分かる製造番号票、又はその写しを貼りつけてください。

1		11	
2		12	
3		13	
4		14	
5		15	
6		16	
7		17	
8		18	
9		19	
10		20	

【2枚目以降】


※ 型式が混在する場合は、型式別に用紙を変えて作成してください。

申請者名	
製造メーカー名	
太陽電池モジュール型式	
太陽電池モジュールの 公称最大出力(W)	


梱包に同梱されている製造番号票、又はその写しを貼りつけてください。(メーカー又はメーカー系販売会社が作成する場合以外)

1		11	
2		12	
3		13	
4		14	
5		15	
6		16	
7		17	
8		18	
9		19	
10		20	



設置した事業所等の**全景**のカラー写真(工事完了後の写真を貼付してください)
その建物等が明確に特定でき、周囲の状況が分かるように撮影してください。
工事完了後の写真を貼付してください。




パワーコンディショナ(インバータ・保護装置)のカラー写真




設置した事業所等の太陽電池モジュールのカラー写真(工事完了後の写真を貼付してください)
すべての設置面の写真を添付すること(写真が複数の場合は、台紙を追加してください)



蓄電池本体のカラー写真(本体)



補助対象設備に添付されている製造番号が確認できるカラー写真
(型番・製造番号が確認でき、保証書と一致しているもの)



工事完了報告書

申請者名			
工事場所			
設置設備		型番 ・ 製造番号	(型番) (製造番号) ※保証書に型番・製造番号がない場合のみ記載。 (蓄電池に限る)
	完了日		
設置設備		型番 ・ 製造番号	(型番) (製造番号) ※保証書に型番・製造番号がない場合のみ記載。 (蓄電池に限る)
	完了日		

上記のとおり、設置を完了した事を証明します。

年 月 日

領収書等発行会社

住 所

称号又は名称

代表者氏名

豊橋市内事業者太陽光発電設備等導入補助金請求書

豊橋市長 様

年 月 日

〒

申請者 住 所

氏 名

電話番号

豊橋市内事業者太陽光発電設備等導入補助金交付要綱第10条の規定により、以下のとおり補助金の交付を請求します。

請求金額									

振 込 口 座	金融機関	銀行 金庫 組合	本・支店名	支店 出張所
	預金種別	普通 ・ 当座	口座番号	
	フリガナ			
	口座名義人			

※口座名義人は申請者又は申請会社と同一であること。
※振込先の銀行名・支店名・口座番号のわかるもの(通帳等)の写しを添付してください。