

Ⅱ 一般會計

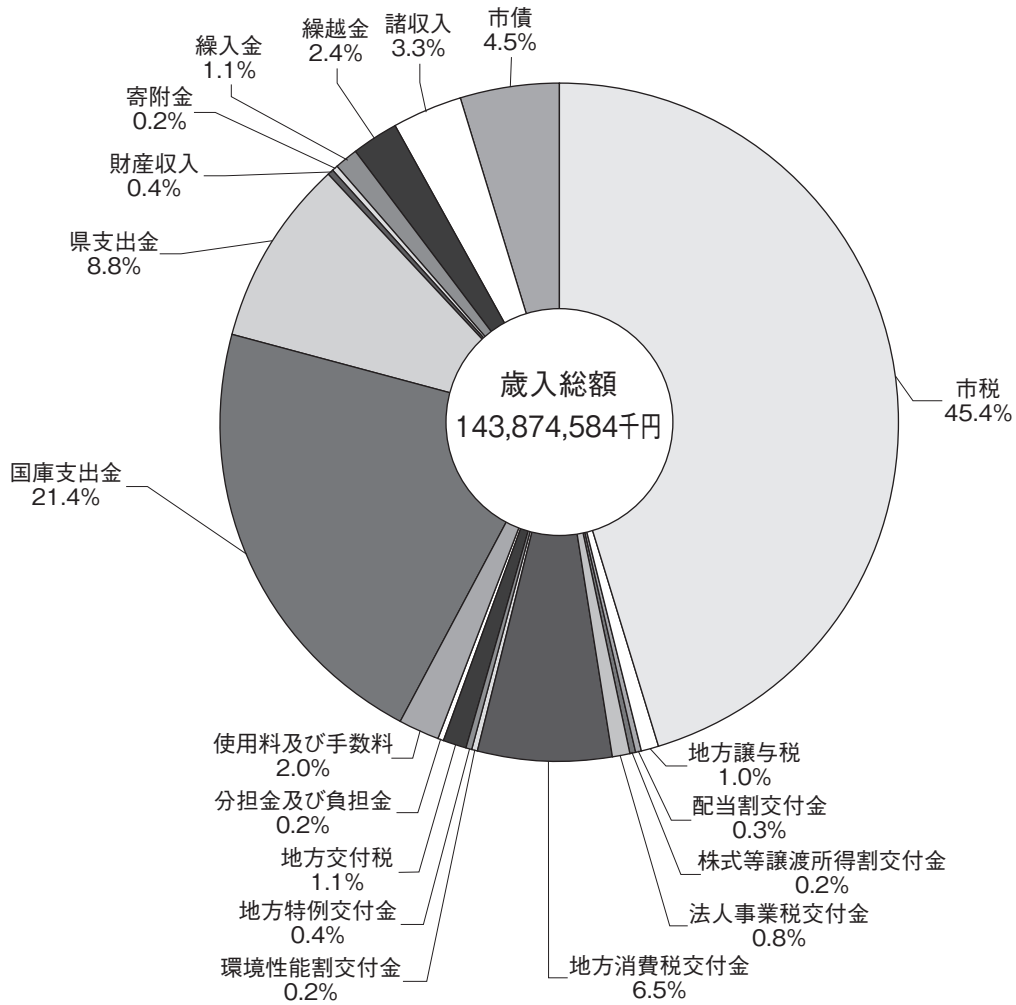
1. 歳入の状況

一般会計款別決算状況（歳入）

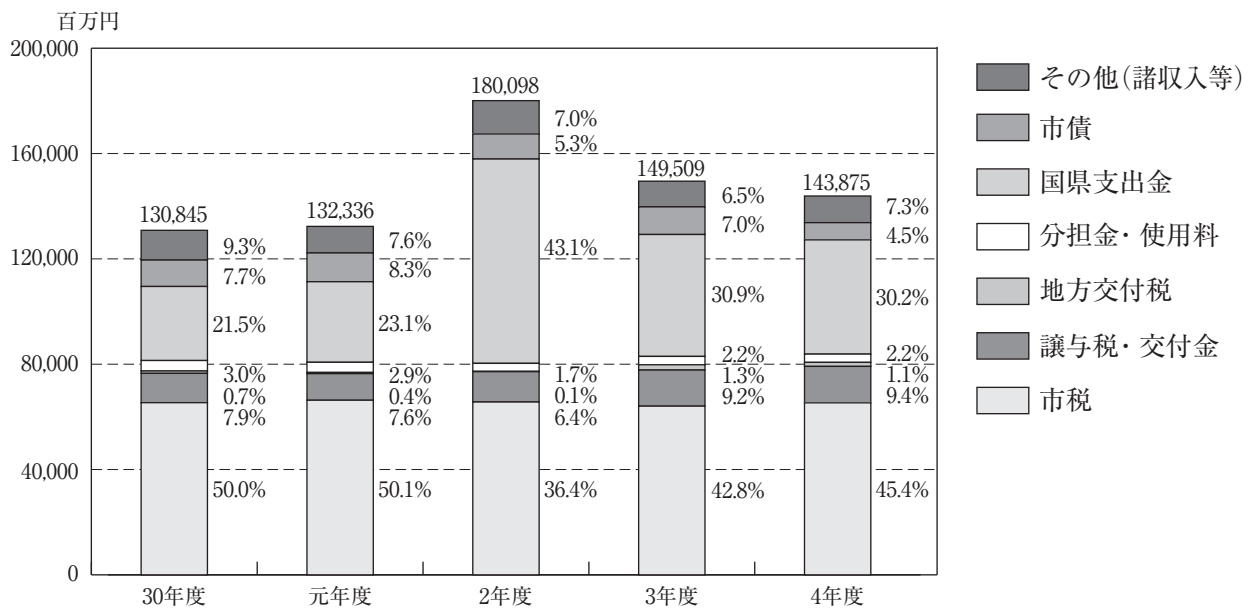
単位：千円、%

区 分	令和3年度			令和4年度		
	決算額	構成比	伸率	決算額	構成比	伸率
1 市 税	64,061,053	42.8	△ 2.4	65,321,527	45.4	2.0
2 地 方 譲 与 税	1,378,213	0.9	2.0	1,384,839	1.0	0.5
3 利 子 割 交 付 金	38,455	—	△ 35.2	25,944	—	△ 32.5
4 配 当 割 交 付 金	471,290	0.3	35.6	454,994	0.3	△ 3.5
5 株 式 等 譲 渡 所 得 割 交 付 金	537,758	0.4	63.4	312,814	0.2	△ 41.8
6 法 人 事 業 税 交 付 金	774,627	0.5	2.0倍	1,124,248	0.8	45.1
7 地 方 消 費 税 交 付 金	8,931,289	6.0	8.9	9,286,144	6.5	4.0
8 自 動 車 取 得 税 交 付 金	19	—	皆増	17	—	△ 12.8
9 環 境 性 能 割 交 付 金	234,556	0.2	△ 3.8	284,939	0.2	21.5
10 国 有 提 供 施 設 等 金 所 在 市 助 成 交 付 金	3,866	—	3.3倍	3,950	—	2.2
11 地 方 特 例 交 付 金	1,275,881	0.9	2.4倍	512,306	0.4	△ 59.8
12 地 方 交 付 税	2,003,590	1.3	17.0倍	1,520,893	1.1	△ 24.1
13 交 通 安 全 対 策 金 特 別 交 付 金	72,370	—	△ 2.5	63,563	—	△ 12.2
14 分 担 金 及 び 負 担 金	391,954	0.3	8.8	328,877	0.2	△ 16.1
15 使 用 料 及 び 手 数 料	2,781,737	1.9	3.8	2,808,979	2.0	1.0
16 国 庫 支 出 金	35,646,582	23.8	△ 46.4	30,722,296	21.4	△ 13.8
17 県 支 出 金	10,656,779	7.1	△ 4.4	12,669,053	8.8	18.9
18 財 産 収 入	382,263	0.3	△ 25.5	554,683	0.4	45.1
19 寄 附 金	502,805	0.3	3.9倍	236,515	0.2	△ 53.0
20 繰 入 金	216,373	0.1	△ 88.2	1,648,885	1.1	7.6倍
21 繰 越 金	2,810,491	1.9	35.1	3,393,213	2.4	20.7
22 諸 収 入	5,850,958	3.9	△ 27.7	4,682,406	3.3	△ 20.0
23 市 債	10,485,700	7.0	10.1	6,533,500	4.5	△ 37.7
合 計	149,508,607	100	△ 17.0	143,874,584	100	△ 3.8

一般会計款別決算状況（歳入）



款別決算状況の推移

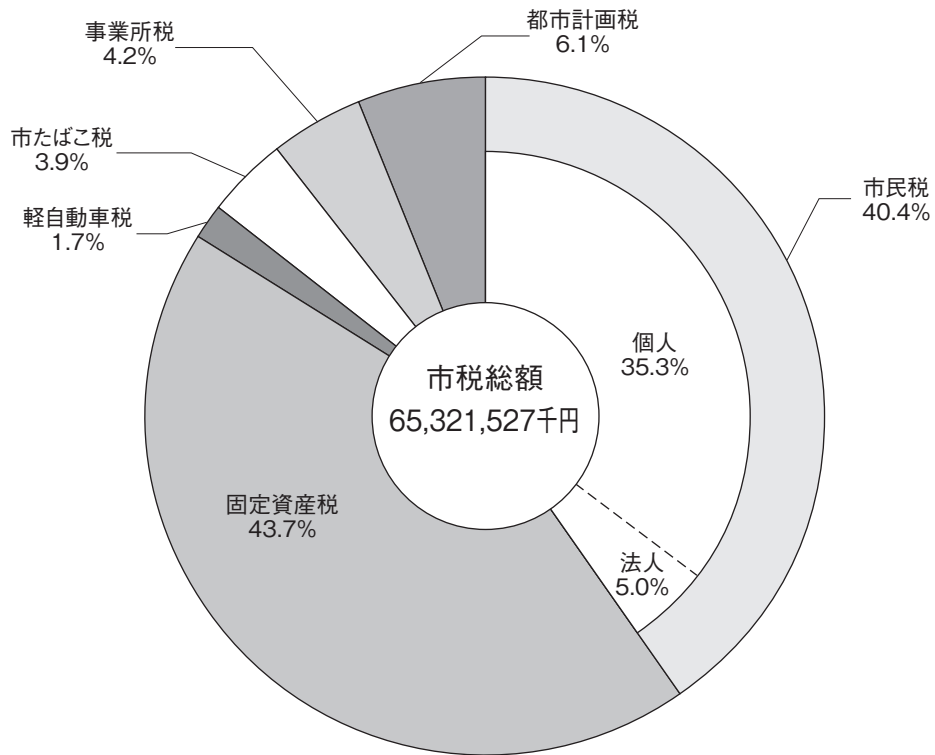


市 税 決 算 状 況

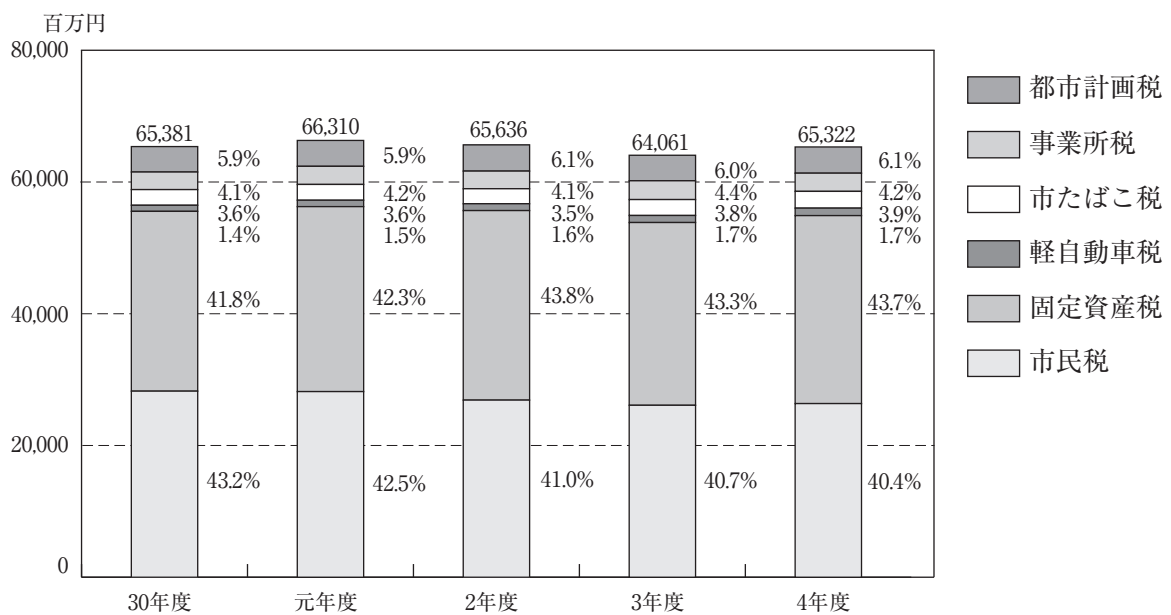
単位：千円、%

区 分	令和3年度			令和4年度		
	決算額	構成比	伸率	決算額	構成比	伸率
1 市 民 税	26,103,895	40.7	△ 2.9	26,362,395	40.4	1.0
(1) 個 人	22,810,773	35.6	△ 3.2	23,081,551	35.3	1.2
(2) 法 人	3,293,123	5.1	△ 0.9	3,280,844	5.0	△ 0.4
2 固 定 資 産 税	27,743,544	43.3	△ 3.6	28,536,400	43.7	2.9
3 軽 自 動 車 税	1,071,844	1.7	3.5	1,134,722	1.7	5.9
4 市 た ば こ 税	2,415,275	3.8	6.1	2,545,922	3.9	5.4
5 事 業 所 税	2,850,665	4.4	6.4	2,762,200	4.2	△ 3.1
6 都 市 計 画 税	3,875,685	6.0	△ 2.6	3,979,738	6.1	2.7
7 鉦 産 税	143	—	4.4	150	—	4.6
合 計	64,061,053	100	△ 2.4	65,321,527	100	2.0

市税決算状況



市税決算状況の推移



目的税（事業所税、都市計画税）の充当状況

単位：千円

区 分	主 な 事 業	決算額	財 源 内 訳					
			国県支出金	地方債	その他	一般財源	事業所税	
							事業所税	都市計画税
保育所、社会福祉施設等整備	・法人保育所・認定こども園整備費補助金 ・保健所・保健センター管理運営事業 など	767,668	323,895	163,100	0	280,673	101,054	0
火葬場整備	・斎場管理運営事業	44,584	0	0	0	44,584	16,052	0
廃棄物処理施設等整備	・余熱利用施設管理運営事業 ・ごみ焼却処理事業 ・豊橋田原ごみ処理施設整備事業 など	1,781,132	68,270	53,900	2,561	1,656,401	230,812	1,015,500
道路・橋梁、河川等整備	・道路舗装事業 ・橋梁長寿命化事業 など	2,579,958	392,979	374,400	25,200	1,787,379	631,923	32,800
公園整備	・公園修繕事業 など	274,556	79,176	107,400	0	87,979	5,266	73,900
市街地整備	・駅前大通二丁目地区第一種市街地再開発等事業 ・豊橋駅西口駅前地区優良建築物等整備事業 ・柳生川南部土地区画整理推進事業 など	1,819,303	964,407	409,500	100,775	344,621	5,110	330,800
下水道整備	・雨水処理等負担金 ・下水道建設改良事業出資金	1,490,923	0	0	0	1,490,923	128,623	1,362,300
消防・防災施設等整備	・消防署所施設管理事業 ・耐震性防火水槽整備事業 など	236,778	29,224	151,600	0	55,954	20,146	0
教育・文化施設整備	・穂の国とよはし芸術劇場管理事業 ・美術博物館整備事業 ・学校給食センター運営事業 など	1,555,409	124,645	351,100	133,069	946,595	405,569	70,838
公債費	・都市計画事業債等に係る元利償還金	4,091,821	0	0	0	4,091,821	1,079,535	1,093,600
徴税費	・課税事務費 など	1,179,476	622,624	0	42,809	514,043	138,110	0
合 計		15,821,606	2,605,220	1,611,000	304,414	11,300,973	2,762,200	3,979,738

森林環境譲与税の充当状況

単位：千円

区 分	主 な 事 業	決算額	財 源 内 訳				
			国県支出金	地方債	その他	一般財源	森林環境譲与税
森林環境整備	・森林環境整備推進事業費 ・森林環境譲与税基金積立金 ・観光施設管理事業費	47,878	0	0	0	47,878	47,878
合 計		47,878	0	0	0	47,878	47,878

地方消費税交付金（消費税率引上げ分）の充当状況

消費税率が引き上げられたことに伴う地方消費税交付金の増収分の充当状況については、次のとおりです。

（歳入） 7款1項1目 地方消費税交付金

決算額 9,286,144 千円

うち、社会保障財源分 5,193,981 千円

（歳出） 社会保障4経費その他社会保障施策に要する経費

単位：千円

区 分	主 な 事 業	決 算 額	財 源 内 訳			
			国県支出金	そ の 他	一 般 財 源	うち、 引上げ分の 地方消費税
社会福祉	障害者福祉事業 ・障害福祉サービス等給付事業費 ・障害児支援等給付事業費 ・障害者医療費助成事業費 など	12,379,366	8,293,018	1,196	4,085,152	835,383
	高齢者福祉事業 ・後期高齢者福祉医療費助成事業費 ・軽費老人ホーム補助金 ・高齢者福祉サービス事業費 など	969,655	331,498	451	637,706	130,406
	児童福祉事業 ・子ども・子育て給付事業費 ・児童手当給付事業費 ・法人保育所・認定こども園通常保育事業費 など	21,051,838	11,914,639	790,143	8,347,056	1,706,911
	母子父子福祉事業 ・児童扶養手当給付事業費 ・母子父子家庭等医療費助成事業費 ・母子父子福祉手当給付事業費 など	1,340,900	488,307	30	852,563	174,343
	生活保護事業 ・生活保護扶助事業費	3,998,947	3,095,175	57,488	846,284	173,059
小 計		39,740,706	24,122,637	849,308	14,768,761	3,020,102
社会保険	国民健康保険事業 ・国民健康保険事業特別会計繰出金 (保険基盤安定繰出金など)	2,163,537	1,256,401	0	907,136	185,503
	介護保険事業 ・東三河広域連合介護保険事業負担金 (保険給付費など)	2,676,754	0	0	2,676,754	547,377
	高齢者医療事業 ・後期高齢者医療特別会計繰出金 (医療給付費繰出金など)	4,478,269	672,918	0	3,805,351	778,166
小 計		9,318,560	1,929,319	0	7,389,241	1,511,046
保健衛生	病院事業 ・病院事業会計繰出金 (病院運営事業費負担金など)	1,332,250	0	0	1,332,250	272,435
	疾病予防対策事業 ・予防接種事業費 ・妊産婦保健事業費 ・がん予防事業費 など	4,110,722	2,216,912	5,868	1,887,942	386,070
	医療提供体制確保事業 ・救急医療第2次病院運営事業費	37,475	0	16,309	21,166	4,328
小 計		5,480,447	2,216,912	22,177	3,241,358	662,833
合 計		54,539,713	28,268,868	871,485	25,399,360	5,193,981

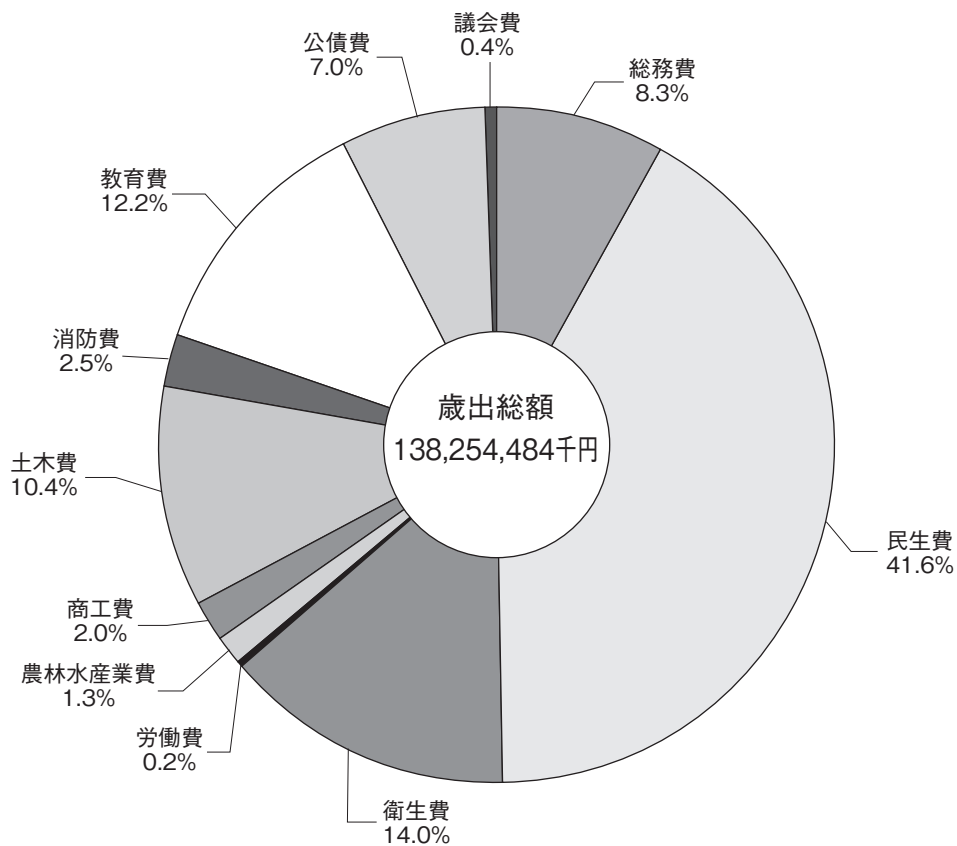
2. 歳出の状況

一般会計款別決算状況（歳出）

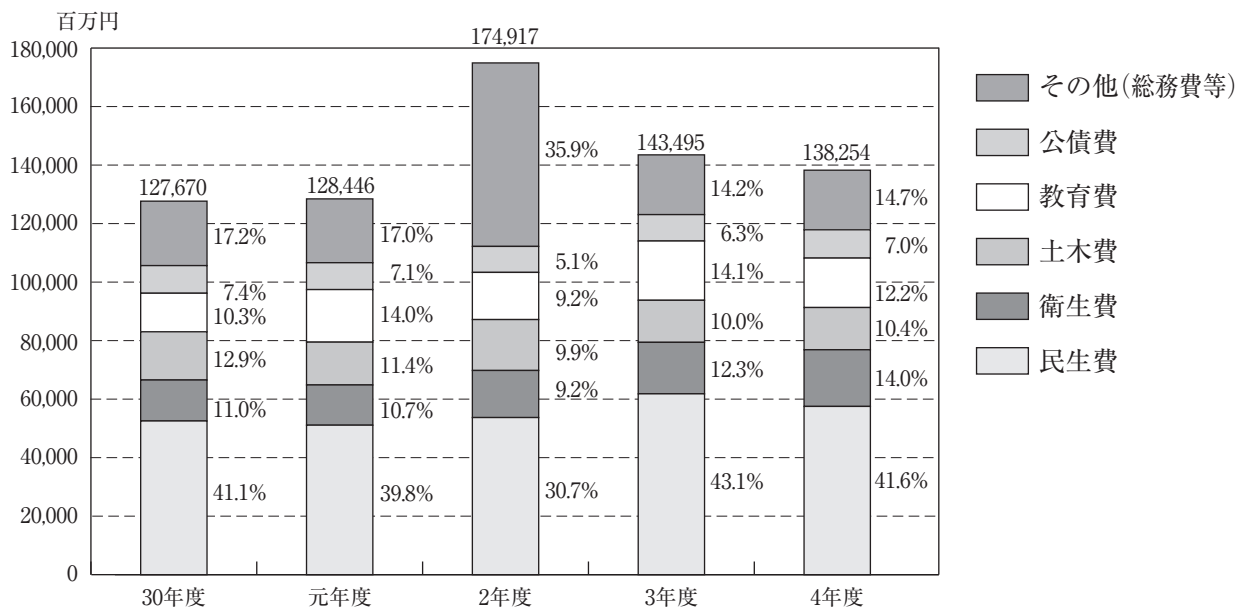
単位：千円、%

区 分	令和3年度			令和4年度		
	決算額	構成比	伸率	決算額	構成比	伸率
1 議 会 費	635,891	0.4	3.7	616,273	0.4	△ 3.1
2 総 務 費	10,813,171	7.5	△ 78.2	11,416,865	8.3	5.6
3 民 生 費	61,807,895	43.1	15.1	57,508,096	41.6	△ 7.0
4 衛 生 費	17,602,812	12.3	9.4	19,367,790	14.0	10.0
5 労 働 費	217,817	0.2	△ 19.9	285,248	0.2	31.0
6 農 林 水 産 業 費	1,826,867	1.3	9.1	1,796,197	1.3	△ 1.7
7 商 工 費	3,288,481	2.3	△ 52.9	2,772,191	2.0	△ 15.7
8 土 木 費	14,376,068	10.0	△ 17.4	14,439,745	10.4	0.4
9 消 防 費	3,635,599	2.5	△ 0.8	3,462,095	2.5	△ 4.8
10 教 育 費	20,259,015	14.1	25.7	16,893,095	12.2	△ 16.6
11 災 害 復 旧 費	6,776	—	△ 58.6	22,468	—	3.3倍
12 公 債 費	9,025,003	6.3	1.6	9,674,423	7.0	7.2
合 計	143,495,394	100	△ 18.0	138,254,484	100	△ 3.7

一般会計款別決算状況（歳出）



款別決算状況の推移

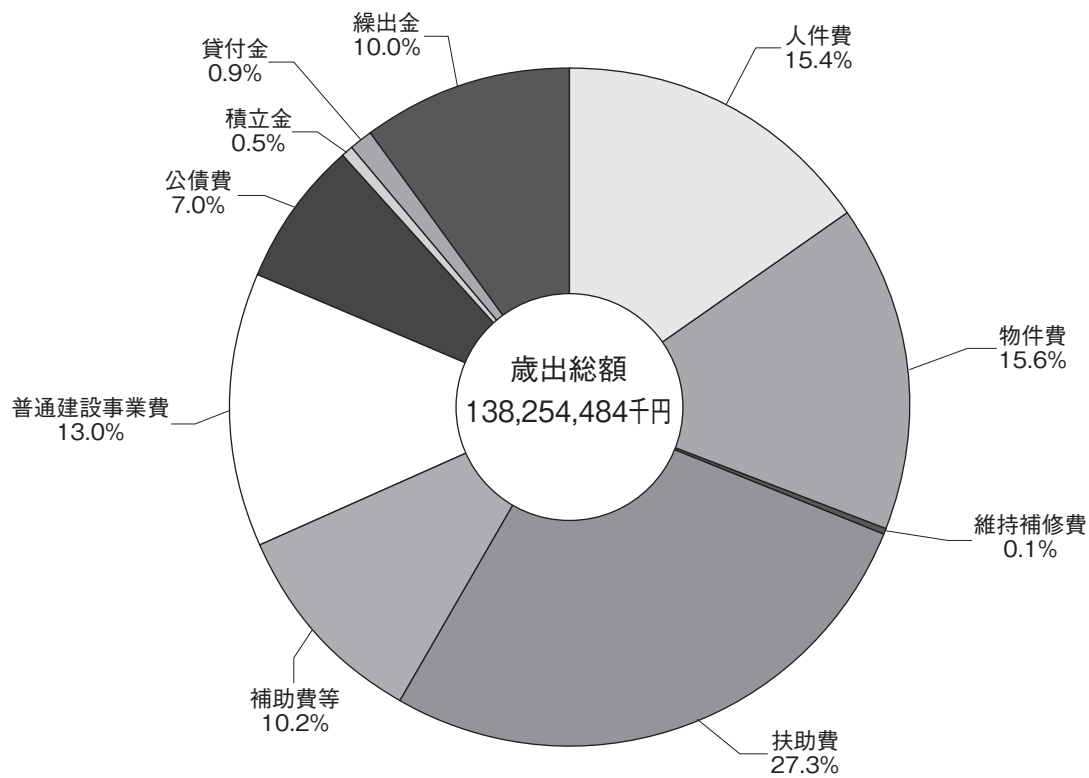


一般会計性質別決算状況（歳出）

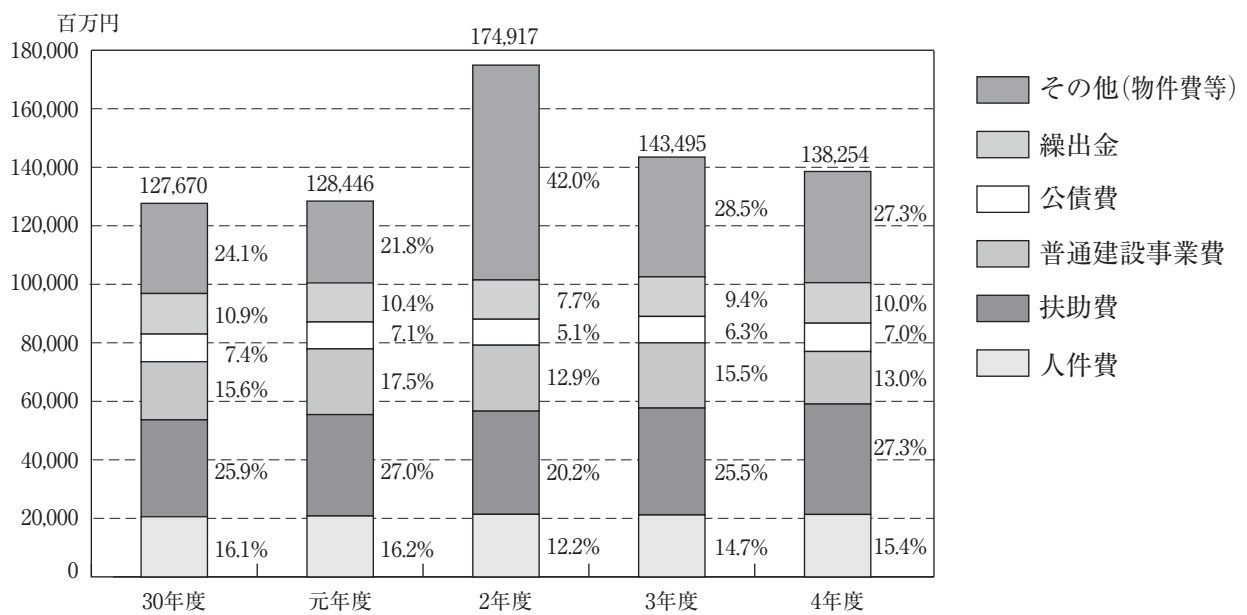
単位：千円、%

区 分	令和3年度			令和4年度			
	決算額	構成比	伸率	決算額	構成比	伸率	
1 人 件 費	21,152,490	14.7	△ 1.0	21,336,408	15.4	0.9	
2 物 件 費	20,570,543	14.3	1.5	21,604,322	15.6	5.0	
3 維 持 補 修 費	91,841	0.1	△ 19.2	103,939	0.1	13.2	
4 扶 助 費	36,542,568	25.5	3.6	37,731,000	27.3	3.3	
5 補 助 費 等	17,884,280	12.5	△ 63.0	14,138,879	10.2	△ 20.9	
6 普 通 建 設 事 業 費	22,294,062	15.5	△ 1.1	17,970,409	13.0	△ 19.4	
内 訳	補 助 事 業 費	9,472,701	6.6	△ 18.1	8,846,632	6.4	△ 6.6
	単 独 事 業 費	12,305,026	8.6	17.7	8,677,322	6.3	△ 29.5
	県 営 事 業 負 担 金	516,335	0.4	△ 2.2	446,456	0.3	△ 13.5
7 災 害 復 旧 事 業 費	6,776	—	△ 58.6	22,468	—	3.3倍	
8 公 債 費	9,025,003	6.3	1.6	9,674,423	7.0	7.2	
9 積 立 金	774,045	0.5	△ 76.6	638,154	0.5	△ 17.6	
10 投 資 及 び 出 資 金	300	—	△ 98.2	300	—	0.0	
11 貸 付 金	1,622,500	1.1	14.0	1,190,500	0.9	△ 26.6	
12 繰 出 金	13,530,986	9.4	0.7	13,843,683	10.0	2.3	
合 計	143,495,394	100	△ 18.0	138,254,484	100	△ 3.7	

一般会計性質別決算状況（歳出）



性質別決算状況の推移

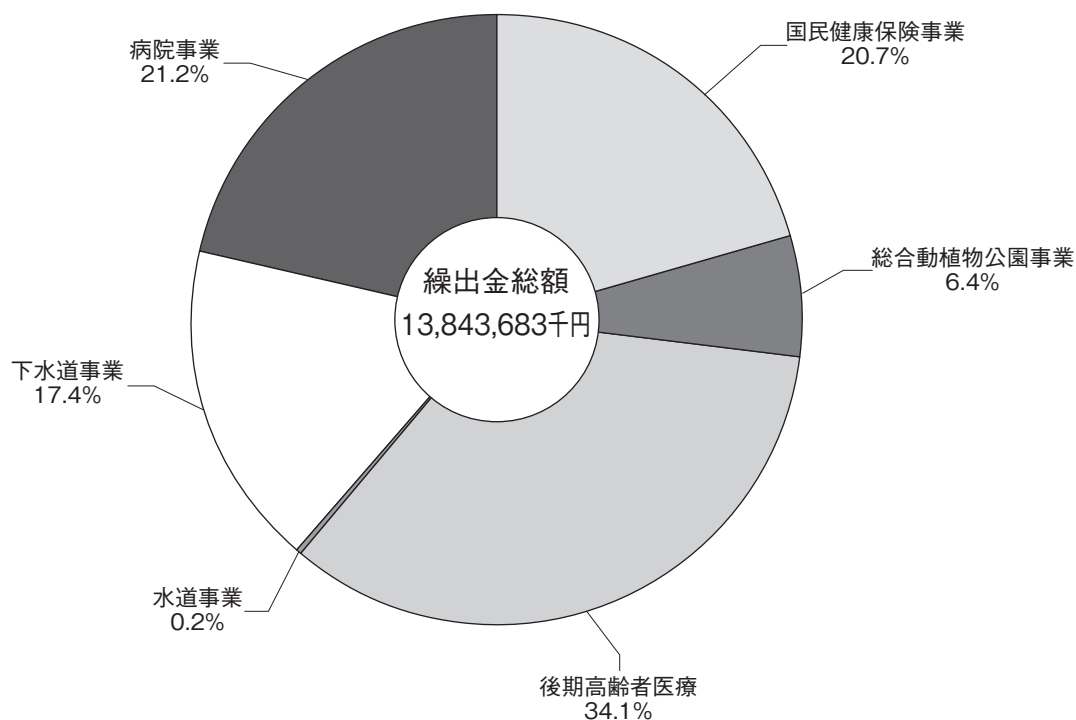


他会計への繰出金決算状況

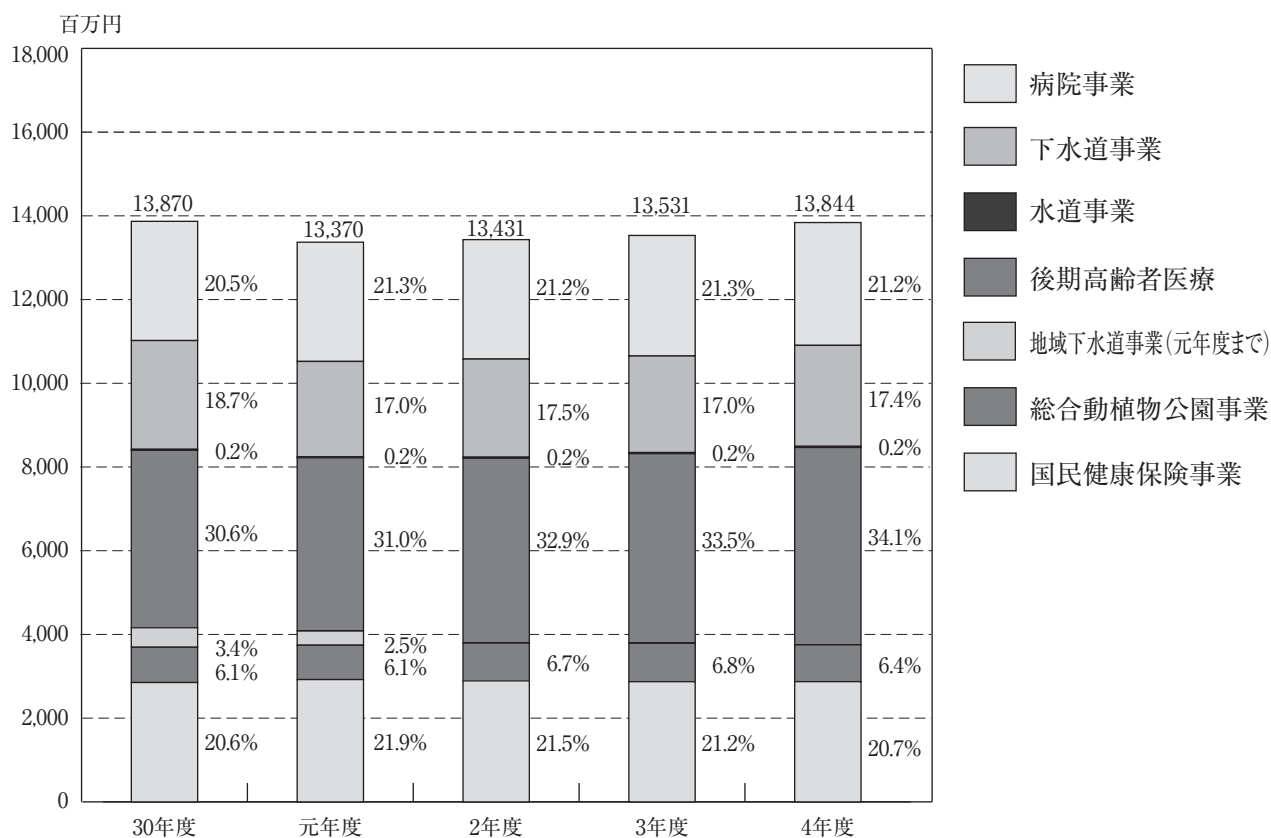
単位：千円、%

区 分		令和3年度			令和4年度		
		決算額	構成比	伸率	決算額	構成比	伸率
特別会計	国民健康保険事業	2,870,677	21.2	△ 0.7	2,871,607	20.7	0.0
	総合動植物公園事業	918,291	6.8	1.7	879,653	6.4	△ 4.2
	公共駐車場事業	—	—	—	1,901	—	皆増
	母子父子寡婦福祉資金貸付事業	92	—	△ 33.6	2,570	—	27.9倍
	後期高齢者医療	4,530,805	33.5	2.6	4,714,591	34.1	4.1
	小 計	8,319,864	61.5	1.4	8,470,322	61.2	1.8
企業会計	水道事業	24,801	0.2	0.5	25,617	0.2	3.3
	児童手当費負担金	6,338	—	5.1	6,938	0.1	9.5
	消火栓設置等負担金	18,463	0.1	△ 0.9	18,679	0.1	1.2
	下水道事業	2,306,801	17.0	△ 1.6	2,413,387	17.4	4.6
	雨水処理等負担金	1,664,847	12.3	1.8	1,766,537	12.8	6.1
	児童手当費負担金	6,827	0.1	△ 6.3	6,824	—	0.0
	下水道建設改良事業出資金	87,814	0.6	△ 10.8	67,133	0.5	△ 23.6
	バイオマス利活用センター負担金	338,814	2.5	△ 4.5	351,545	2.5	3.8
	分流式下水道等負担金	208,499	1.5	△ 15.7	221,348	1.6	6.2
	病院事業	2,879,519	21.3	0.9	2,934,358	21.2	1.9
	病院運営事業費負担金	559,255	4.1	△ 0.1	583,398	4.2	4.3
	救命救急センター運営費負担金	378,320	2.8	1.3	420,017	3.0	11.0
	空床確保費負担金	209,291	1.5	2.2	217,857	1.6	4.1
	保健衛生行政経費負担金	104,105	0.8	11.6	110,978	0.8	6.6
	企業債償還金等負担金	1,557,017	11.5	0.0	1,557,017	11.2	0.0
児童手当費負担金	49,972	0.4	8.0	45,092	0.3	△ 9.8	
建設改良費出資金	21,560	0.2	19.8	—	—	皆減	
小 計	5,211,122	38.5	△ 0.2	5,373,362	38.8	3.1	
合 計	13,530,986	100	0.7	13,843,683	100	2.3	

繰出金決算状況



繰出金決算状況の推移



新 型 コ ロ ナ ウ イ ル ス 感 染 症

項 目	決 算 額	財 源 内 訳			
		国県支出金	うち、地方創 生臨時交付金	そ の 他	一 般 財 源
1 款 議会費	29,040	28,000	28,000	0	1,040
①議会運営事務費	29,040	28,000	28,000	0	1,040
2 款 総務費	134,819,654	124,906,000	119,895,000	256,057	9,657,597
①新型コロナウイルス感染症対策基金 積立金	256,057	0	0	256,057	0
②職員採用事務費	59,800	58,000	58,000	0	1,800
③庁舎管理事務費	60,647,400	54,220,000	54,220,000	0	6,427,400
④未来創生戦略事業費	781,000	758,000	758,000	0	23,000
⑤行政情報管理システム管理運営事業費	17,778,721	17,262,000	17,262,000	0	516,721
⑥ICT利活用推進事業費	29,172,715	28,325,000	28,325,000	0	847,715
⑦個人市民税課税事務費	1,247,129	1,210,000	1,210,000	0	37,129
⑧窓口センター施設管理運営事業費	136,076	132,000	132,000	0	4,076
⑨文化がみえるまちづくり事業費	0	0	0	0	0
⑩市民文化会館管理事業費	0	0	0	0	0
⑪西川芸能練習場管理事業費	0	0	0	0	0
⑫三の丸会館管理事業費	0	0	0	0	0
⑬ライフポートとよはし管理事業費	0	0	0	0	0
⑭公会堂管理事業費	0	0	0	0	0
⑮穂の国とよはし芸術劇場管理事業費	855,000	747,000	747,000	0	108,000
⑯アイプラザ豊橋管理事業費	113,000	98,000	98,000	0	15,000
⑰総合運動場管理運営事業費	67,000	58,000	58,000	0	9,000
⑱地区体育館管理運営事業費	310,000	270,000	270,000	0	40,000
⑲トレーニングセンター管理運営事業費	985,900	952,000	952,000	0	33,900

対策の決算状況

単位：円

区 分	実績及び成果	
	令和3年度	令和4年度
Web会議システム導入	29,040円	29,040円
新型コロナウイルス感染症対策基金積立金	8,161,550円	256,057円
採用試験における感染防止対策	採用試験会場の増設 36,000円 採用試験会場の消毒委託 26,400	採用試験会場の増設 40,000円 採用試験会場の消毒委託 19,800
市役所内の感染症対策環境整備 空調設備修繕 市役所内サテライトオフィス整備 地下駐車場換気システム修繕	アクリル板等の購入 959,024円 9台 114,268,000 地下1階改装工事等 —	空調機フィルターの購入 1,313,400円 58台 54,527,000 地下1階LAN工事 13台 3,520,000
豊橋市新型コロナ通知システムの運用	858,000円	781,000円
チャットサービス利用料 テレワーク用PC賃借料 無線化作業 無線化機器 庁内無線化等ネットワーク再編プロジェクト管理等委託	140ライセンス 592,900円 75台 1,168,640 無線化作業 3,113,000 無線化機器 907,522 —	140ライセンス 646,800円 75台 1,752,960 — 10,483,961 4,895,000
テレワーク用スマートフォン導入 Web会議システム導入 庁内無線化等ネットワーク再編プロジェクト管理等委託 テレワーク用PC購入 チャットサービス利用料 Web会議用PC賃借料 テレワーク用PCソフトウェア利用料	6台 166,703円 1,128,519 4,899,950 100台 7,480,000 — — —	6台 206,076円 1,334,340 — 285台 25,337,697 350ライセンス 1,617,000 296,452 381,150
住民税申告における感染防止対策	HP上で申告書作成機能の提供、申告時の順番待ち受付システムの増台	HP上で申告書作成機能の提供、申告時の順番待ち受付システムの利用拡大
空調設備修繕 感染症対策環境整備	4施設 2,761,000円 消毒液等の消耗品購入 30,810	— 消毒液等の消耗品購入 136,076円
ストリートピアノ消毒等清掃委託	127,050円	—
指定管理者支援補助金	0円	—
指定管理者支援補助金	0円	—
指定管理者支援補助金	0円	—
指定管理者支援補助金	594,000円	—
指定管理者支援補助金	77,000円	—
指定管理者支援補助金	11,906,000円	855,000円
指定管理者支援補助金	3,263,000円	113,000円
指定管理者支援補助金	683,000円	67,000円
指定管理者支援補助金	372,000円	310,000円
指定管理者支援補助金 空調設備修繕	— 49,000円	1台 41,000円 944,900

項 目	決 算 額	財 源 内 訳			
		国県支出金	うち、地方創 生臨時交付金	そ の 他	一 般 財 源
⑳岩田総合球技場管理運営事業費	37,000	35,000	35,000	0	2,000
㉑運動広場管理運営事業費	17,000	14,000	14,000	0	3,000
㉒総合体育館管理運営事業費	348,000	304,000	304,000	0	44,000
㉓万場調整池庭球場管理運営事業費	10,000	9,000	9,000	0	1,000
㉔屋内プール・アイスアリーナ管理運 営事業費	614,000	536,000	536,000	0	78,000
㉕スポーツを活用したまちづくり事業費	1,089,855	1,058,000	1,058,000	0	31,855
㉖スポーツによる共生・交流促進事業費	100,000	97,000	97,000	0	3,000
㉗自治連合会活動事業費	316,800	307,000	307,000	0	9,800
㉘校区市民館管理運営事業費	3,782,298	3,672,000	3,672,000	0	110,298
㉙市民センター管理運営事業費	757,500	734,000	734,000	0	23,500
㉚外国人相談事業費	654,500	635,000	635,000	0	19,500
㉛多文化共生事業費	1,157,999	1,124,000	1,124,000	0	33,999
㉜相談支援事業費	9,734,410	9,582,000	5,077,000	0	152,410
㉝男女共同参画センター管理運営事業費	1,816,980	1,764,000	1,764,000	0	52,980
㉞防災備蓄品等整備事業費	1,519,848	506,000	0	0	1,013,848
㉟危機管理対策事業費	0	0	0	0	0
㊱市民相談事業費	101,816	98,000	98,000	0	3,816
㊲東三河広域連合消費生活事業負担金	294,680	286,000	286,000	0	8,680
㊳その他	57,170	55,000	55,000	0	2,170
3 款 民生費	1,397,380,099	1,384,371,892	32,355,000	8,373,311	4,634,896
①総合福祉センター管理運営事業費	0	0	0	0	0
②障害福祉サービス支給決定事務費	85,910	83,000	83,000	0	2,910
③障害福祉サービス継続支援事業補助金	5,925,000	5,526,000	2,761,000	0	399,000
④障害福祉サービス感染症対策事業費	0	0	0	0	0
⑤介護ロボット等導入支援事業補助金	0	0	0	0	0

単位：円

区 分	実 績 及 び 成 果			
	令和3年度		令和4年度	
指定管理者支援補助金	—		37,000円	
指定管理者支援補助金	—		17,000円	
指定管理者支援補助金	417,000円		348,000円	
指定管理者支援補助金	—		10,000円	
指定管理者支援補助金	22,183,000円		614,000円	
スポーツ合宿等支援事業補助金	10件	755,205円	20件	1,089,855円
アスリートによるオンライン講座開催	1回	29人	1回	2,845人
デジタル支援講座開催	—		10回	121人
空調設備修繕 I C T環境整備	36館 49	28,240,135円 11,800,084	50館	— 3,782,298円
指定管理者支援補助金 窓枠手すり設置 空調設備修繕	1,479,000円		5台	48,000円 550,000 159,500
ブラジル人向けメンタルヘルス相談件数 多言語通訳タブレット導入	1,081件		1台	— 654,500円
就労のための日本語教室開催	—		80回	延 544人
生理用品の配布 女性のつながりサポート事業	1,500袋 SNSやまちかど保健室での相談・訪問支援等	509,332円	1,800袋 SNSやまちかど保健室での相談・訪問支援等	724,200円
空調設備修繕 男性の家事・育児への参画意識高揚を図るセミナー開催 I C T環境整備	1台 2回	1,977,800円 32人	1台	1,364,000円 — 452,980
感染症対策ウェットタオル購入	—		1,519,848円	
避難所の感染防止用品購入	プライバシー保護テント、プラスチックガウン、 ニトリル手袋、避難所受付用パーテーション			—
相談用タブレット購入 Web会議システム導入	—		76,560円 25,256	
オンライン消費生活相談等事業負担金	297,626円		294,680円	
市有施設の感染症対策環境整備	消毒液等の消耗品購入	1,641,231円	消毒液等の消耗品購入	57,170円
空調設備修繕	2台	3,190,000円	—	
O C Rソフト導入	—		85,910円	
障害福祉サービス継続支援事業補助金 抗原検査キット等購入補助金 感染対策物品等購入補助金	4事業所 64 90	1,293,000円 2,379,000 5,065,000	18事業所	5,925,000円 — —
C O 2 モニターの配布	67事業所	272,448円	—	
介護ロボット等導入支援事業補助金	1事業所	1,526,000円	—	

項 目	決 算 額	財 源 内 訳			
		国県支出金	うち、地方創 生臨時交付金	そ の 他	一 般 財 源
⑥障害者福祉会館管理運営事業費	63,000	61,000	61,000	0	2,000
⑦住民税非課税世帯等に対する臨時特別給付金給付事業費	1,034,946,771	1,034,646,771	0	300,000	0
⑧老人福祉センター等施設管理運営事業費	316,800	307,000	307,000	0	9,800
⑨特別養護老人ホーム管理運営事業費	158,777	153,000	153,000	0	5,777
⑩介護サービス提供体制確保事業補助金	207,202,000	207,202,000	0	0	0
⑪介護保険施設等整備事業補助金	2,695,000	2,695,000	0	0	0
⑫認定調査事務費	7,923,311	0	0	7,923,311	0
⑬切れ目のない子育て支援事業費	411,087	405,000	200,000	0	6,087
⑭子育て世帯生活支援特別給付金給付事業費（切れ目のない子育て支援費）	0	0	0	0	0
⑮児童相談支援事業費	3,669,394	2,423,000	0	0	1,246,394
⑯公立保育所等管理運営事業費	12,464,879	12,114,000	11,710,000	0	350,879
⑰法人保育所・認定こども園通常保育事業費	37,889,000	35,742,000	14,849,000	0	2,147,000
⑱私立幼稚園運営費補助金	0	0	0	0	0
⑲子育て環境総合支援事業費	320,830	160,000	0	0	160,830
⑳交通児童館管理運営事業費	997,730	972,000	392,000	0	25,730
㉑こども未来館施設管理事業費	230,000	200,000	200,000	0	30,000
㉒ミラまちこども館管理運営事業費	64,998	64,000	22,000	0	998
㉓児童育成事業費	839,858	832,000	272,000	0	7,858
㉔法人保育所等地域子ども・子育て支援事業費	2,257,000	2,031,000	681,000	0	226,000

単位：円

区 分	実 績 及 び 成 果			
	令和3年度		令和4年度	
指定管理者支援補助金	0円		63,000円	
職員人件費 給付世帯数 事務費	時間外勤務手当等 24,202世帯	1,562,679円 2,420,200,000 46,835,621	時間外勤務手当等 9,956世帯	1,205,701円 995,600,000 38,141,070
空調設備修繕	—		11台	316,800円
感染症対策用陰圧ブース購入 感染症対策環境整備 リモート面会の実施	2セット 消毒液等の購入 286件	1,320,000円 100,000 54,120	— 消毒液等の購入 314件	— 104,657円 54,120
感染対策物品等購入補助件数 自費検査補助件数 抗原検査キット等購入補助件数 緊急時介護人材確保・職場環境復旧等支援件数	208事業所 3 109 34	13,331,000円 383,000 4,144,000 40,427,000	— — — 121事業所	— — — 207,202,000円
新型コロナウイルス感染拡大防止対策費補助金	2事業所	5,030,000円	1事業所	2,695,000円
訪問調査モバイル端末の導入	—		7,923,311円	
子育て応援事業	会場分散型による子育て応援フェスの開催		会場分散型による子育て応援フェスの開催	
職員人件費 給付人数 事務費	時間外勤務手当等 4,393人	2,578,127円 219,650,000 11,855,920	—	
支援対象児童等見守り強化事業 Web会議用タブレット導入	—		タブレット利用料	3,536,710円 132,684
感染症対策環境整備 空調設備修繕 一時預かり事業の体制強化	消毒液、非接触体温計等の購入 2園 会計年度任用職員(日額等)	2,714,567円 7,623,000 1,597,318	消毒液、非接触体温計等の購入 1園 会計年度任用職員(日額等)	790,466円 8,701,000 2,973,413
感染症対策物品等購入補助金 ICT化・翻訳機導入補助金 届出保育施設職員応援金 抗原検査キット等購入補助金 オンライン環境整備費補助金	68施設 13 — 42 50	37,900,000円 4,219,000 — 10,573,000 3,900,000	62施設 12 11 — —	28,053,000円 7,568,000 2,268,000 — —
感染症対策物品等購入補助金 抗原検査キット等購入補助金 オンライン環境整備費補助金	17施設 11 9	1,626,280円 1,519,000 710,000	—	
児童福祉施設等感染症防止対策相談支援 CO2モニターの配布	医師によるオンライン相談支援 153施設	528,572円 1,161,688	医師によるオンライン相談支援 —	320,830円
指定管理者支援補助金 空調設備修繕 トイレ洋式化工事 感染症対策環境整備	3台 — 消毒液等の購入	516,000円 1,196,800 198,000	— 2基 消毒液等の購入	126,000円 — 693,000 178,730
抗原検査キット購入 指定管理者支援補助金	20個	28,600円 11,996,000	— 230,000円	
子育て支援情報発信用タブレット導入	—		タブレット利用料	64,998円
抗原検査キット等購入補助件数 つどいの広場感染症対策環境整備 ファミリーサポートセンター感染症対策環境整備	3施設 消毒液等の購入 消毒液等の購入	620,000円 647,634 299,926	— 消毒液等の購入 消毒液等の購入	— 540,000円 299,858
地域子育て支援センターの感染症対策環境整備 感染症対策費補助金 病児保育の感染症対策環境整備	消毒液やオンライン環境対応機器等の購入 7施設 1	1,240,000円 1,230,000 93,000	消毒液等の購入 8施設 —	720,000円 1,537,000 —

項 目	決 算 額	財 源 内 訳			
		国県支出金	うち、地方創 生臨時交付金	そ の 他	一 般 財 源
㉕新生児臨時特別給付金給付事業費	0	0	0	0	0
㉖ひとり親家庭等自立支援事業費	205,602	202,000	100,000	0	3,602
㉗母子生活支援施設入所事業費	0	0	0	0	0
㉘子育て世帯生活支援特別給付金給付 事業費（ひとり親家庭等支援費）	0	0	0	0	0
㉙子どもの貧困対策事業費	300,000	150,000	0	150,000	0
㉚子育て世帯への臨時特別給付金給付 事業費（繰越事業）	18,618,370	18,618,370	0	0	0
㉛豊橋市子育て世帯への臨時特別給付 金給付事業費（繰越事業）	200,000	200,000	200,000	0	0
㉜生活保護扶助事業費	30,000	29,000	7,000	0	1,000
㉝生活困窮者自立支援事業費	392,039	389,000	95,000	0	3,039
㉞新型コロナウイルス感染症生活困窮 者自立支援金給付事業費	58,671,516	58,671,516	0	0	0
㉟その他	501,227	495,235	262,000	0	5,992
4 款 衛生費	4,497,608,196	4,123,772,897	191,824,000	110,701,997	263,133,302
① 共通事務費（疾病対策費）	0	0	0	0	0
② 予防接種事業費	1,946,870,002	1,945,966,805	18,962,000	335,940	567,257
③ 感染症予防対策事業費	2,186,670,381	1,867,577,891	20,018,000	110,366,057	208,726,433

単位：円

区 分	実 績 及 び 成 果	
	令和3年度	令和4年度
給付人数	94人 9,400,000円	—
ひとり親家庭等学習・生活支援事業	ネットワーク環境整備 233,381円	ネットワーク環境整備 205,602円
抗原検査キット等購入補助件数 感染症対策物品等購入補助件数	1施設 1 132,000円 100,000	— —
職員人件費 給付人数 事務費	時間外勤務手当 3,508人 647,760円 175,400,000 5,603,601	— — —
フードバンク活動支援事業補助金 支援対象児童等への食事の提供	1団体 弁当配付 300,000円 2,288食	1団体 — 300,000円
職員人件費 給付人数 事務費	時間外勤務手当 57,099人 492,293円 5,709,870,000 17,309,830	— 186人 18,600,000円 18,370
給付人数 事務費	5,166人 516,600,000円 2,691,843	2人 — 200,000円
保護施設等衛生管理体制確保支援件数	0件 0円	1件 30,000円
学習・生活支援人数 就労準備支援人数	88人 6 87,810円 32,852	96人 5 324,707円 67,332
職員人件費 給付世帯数 事務費	時間外勤務手当 延 151世帯 事務費 775,845円 15,540,000 1,280,626	時間外勤務手当 延 186世帯 事務費 1,623,077円 56,240,000 808,439
感染症対策に係る人件費 市有施設の感染症対策環境整備	時間外勤務手当 消毒液等の消耗品及び備品購入 64,476円 3,168,766	— 消毒液等の消耗品購入 501,227
保健衛生システム改修委託料	がん検診等の結果をマイナポータルで閲覧 できるよう、保健衛生システムの改修を実施	—
新型コロナウイルス（臨時） 集団接種運営事務費 集団接種に係る路線バスの増便 集団接種タクシー移動支援補助金 休診日・休日ワクチン接種開設協力金 集団接種医師派遣協力金 コールセンターの体制強化 外国人ワクチン接種支援事業費 新型コロナウイルスワクチン接種準備費 インフルエンザワクチン接種 風しん（追加対策）ワクチン接種	接種人数 延 632,934人 集団接種の運営 30,092,371円 集団接種会場へ往來するバスを増便 4,447,419 286件 171,600 2 37,761,200 0 0 ワクチン接種円滑化を図るためコールセンターの体制を確保 外国人の相談等支援するため窓口体制を確保 3回目ワクチン接種に向けて体制を準備 — —	接種人数 延 387,243人 集団接種の運営 69,025,974円 集団接種会場へ往來するバスを増便 6,512,285 87件 52,200 — 0 0 ワクチン接種円滑化を図るためコールセンターの体制を確保 外国人の相談等支援するため窓口体制を確保 4・5回目接種、12歳以上の未成年や乳幼児接種に向けて体制を準備 接種人数 67,116人 接種人数 349
自宅療養者等医療提供事業補助金 PCR検査等提供医療機関公表協力金 PCR検査センターの運営等 自宅療養者配食サービスの提供 受診・相談センターの運営 療養生活サポートセンターの運営 医療機関におけるPCR検査等の実施 高齢者入所施設等職員へのスクリーニング検査の実施 パルスオキシメーターによる健康観察強化 自宅療養者への健康観察体制強化 自宅療養者の受診等搬送支援 クラスター早期探知のための検査キット購入	164件 68,270,000円 4医療機関 160,000 検査件数 延 69,223件 提供食数 延 65,056食 受診・相談センターを運営 — PCR検査センターの運営やPCR検査を実施 高齢者入所施設等職員へスクリーニング検査を実施 パルスオキシメーターによる自宅療養者の健康観察を実施 自宅療養者への健康観察体制を強化 自宅療養者の受診等搬送支援を実施 クラスター早期探知のための検査キットを購入	1,105件 1,103,124,000円 — — 提供食数 延 17,565食 受診・相談センターを運営 療養生活サポートセンターを運営 PCR検査センターの運営やPCR検査を実施 高齢者入所施設等職員へスクリーニング検査を実施 パルスオキシメーターによる自宅療養者の健康観察を実施 自宅療養者への健康観察体制を強化 自宅療養者の受診等搬送支援を実施 —

項 目	決 算 額	財 源 内 訳			
		国県支出金	うち、地方創 生臨時交付金	そ の 他	一 般 財 源
④結核・感染症医療給付事業費	171,212,675	128,409,506	0	0	42,803,169
⑤妊産婦保健事業費	1,859,850	1,773,000	844,000	0	86,850
⑥乳幼児保健事業費	130,080	128,000	63,000	0	2,080
⑦不妊不育対策事業費	43,564,070	37,389,000	22,941,000	0	6,175,070
⑧看護専門学校管理運営事業費	33,714,120	32,736,000	32,736,000	0	978,120
⑨愛知県医療従事者応援金負担金	2,366,000	1,779,000	1,779,000	0	587,000
⑩新型コロナウイルス感染症回復患者 転院受入協力金	3,264,000	3,169,000	3,169,000	0	95,000
⑪新型コロナウイルス感染症自宅療養 者支援事業費	56,584,800	54,943,000	54,943,000	0	1,641,800
⑫営業施設等指導事業費	124,190	120,000	120,000	0	4,190
⑬試験検査事業費	804,100	422,000	0	0	382,100
⑭環境にやさしいライフスタイル推進 事業費	0	0	0	0	0
⑮病院事業会計繰出金	0	0	0	0	0
⑯その他	50,443,928	49,359,695	36,249,000	0	1,084,233
5 款 労働費	2,294,000	2,004,000	2,004,000	0	290,000
①雇用確保安定事業費	2,294,000	2,004,000	2,004,000	0	290,000
6 款 農林水産業費	3,158,071	2,759,000	2,759,000	0	399,071
①農業団体等利子補給補助金	1,358,071	1,186,000	1,186,000	0	172,071
②農業経営収入保険加入促進補助金	0	0	0	0	0
③農業人材確保環境整備事業費	0	0	0	0	0
④農産物ブランド化推進事業費	1,800,000	1,573,000	1,573,000	0	227,000
⑤道の駅食農拠点推進事業費	0	0	0	0	0
7 款 商工費	340,665,186	225,197,000	197,197,000	100,000,000	15,468,186
①新ビジネスチャレンジ応援補助金	1,764,000	1,294,000	1,294,000	0	470,000
②商業振興事業費	0	0	0	0	0
③中小企業感染症対策事業費	0	0	0	0	0

単位：円

区 分	実 績 及 び 成 果	
	令和3年度	令和4年度
医療給付費	24件 69,914,531円	24件 171,212,675円
里帰り困難妊産婦育児等支援事業 分娩前ウイルス検査費補助金 感染妊産婦寄り添い支援事業	利用日数 延 397日 補助交付者数 9人 利用者数 26	利用日数 延 212日 補助交付者数 30人 利用者数 10
離乳食教室の開催	—	7回 130,080円
特定不妊治療費補助金	—	補助交付件数 延 214件
多職種連携ハイブリッドシミュレータ等賃借料 空調設備修繕	— —	4台 934,120円 3 32,780,000
愛知県が実施する医療従事者応援金負担金	2件 149,355,000円	2件 2,366,000円
転院受入協力金	3件 1,071,000円	9件 3,264,000円
医師往診体制強化協力金 薬剤師往診体制強化協力金 診療体制確保協力金	6件 16,380,000円 6 11,924,640 0 0	12件 32,670,000円 12 23,914,800 0 0
飲食店等における換気の見える化事業の実施	空気環境測定の実施施設数 127施設	空気環境測定の実施施設数 6施設
試験検査事業費	PCR検査用安全キャビネットの定期メンテナンス	PCR検査用安全キャビネットの定期メンテナンス リアルタイムPCR機器の保守
事業系食品ロス等実態調査業務委託	市内の食品関連事業者から排出される 事業系食品ロスの実態を把握	—
建設改良事業出資金	感染症病棟整備に伴う基本及び実施設計業務	—
感染症対策に係る人件費 市有施設の感染症防止対策	時間外勤務手当等 102,780,154円 消毒液等の消耗品及び備品購入 2,883,695	時間外勤務手当等 50,318,297円 消毒液等の消耗品購入 125,631
雇用維持助成金 雇用調整助成金申請等手数料補助金 中小企業採用戦略支援事業費	48件 7,936,000円 45 3,442,000 伴走支援参加企業数 2社	6件 1,321,000円 11 973,000 —
新型コロナウイルス対策資金利子補給補助金	51件 1,372,698円	51件 1,358,071円
農業経営収入保険加入促進補助金	314件 27,405,000円	—
認定新規就農者特別支援補助金	12件 16,111,000円	—
豊橋産農産物販売促進事業補助金	—	1団体 1,800,000円
指定管理者支援補助金	—	0円
新ビジネスチャレンジ応援補助金	—	11事業者 1,764,000円
飲食店業態転換支援補助金 業態転換チャレンジ応援補助金 がんばる商店街共同事業応援補助金	12事業者 5,466,000円 18 15,605,000 1 109,000	—
感染症対策セミナーの開催	受講者数 62人	—

項 目	決 算 額	財 源 内 訳			
		国県支出金	うち、地方創 生臨時交付金	そ の 他	一 般 財 源
④プレミアム付電子商品券事業補助金	139,528,086	136,293,000	108,293,000	0	3,235,086
⑤がんばる商店等感染症対策強化支援補助金	0	0	0	0	0
⑥消費回復事業特別支援補助金	0	0	0	0	0
⑦制度融資資金預託金	100,000,000	0	0	100,000,000	0
⑧制度融資関係事業費	92,697,100	81,776,000	81,776,000	0	10,921,100
⑨宿泊施設感染症対策等特別支援補助金	0	0	0	0	0
⑩旅行者等誘客活動特別支援補助金	0	0	0	0	0
⑪観光宿泊プラン販売支援補助金	6,676,000	5,834,000	5,834,000	0	842,000
⑫その他	0	0	0	0	0
8 款 土木費	157,050,447	114,222,000	114,222,000	0	42,828,447
①豊橋駅東口自転車等駐車場管理運営事業費	0	0	0	0	0
②公共駐車場事業特別会計繰出金	0	0	0	0	0
③総合動植物公園事業特別会計繰出金	27,709,256	24,215,000	24,215,000	0	3,494,256
④共通事務費（都市計画総務費）	3,344,000	3,247,000	3,247,000	0	97,000
⑤公共交通活性化事業費	417,500	0	0	0	417,500
⑥公共交通対策事業費	125,579,691	86,760,000	86,760,000	0	38,819,691
9 款 消防費	18,024,700	17,500,000	17,500,000	0	524,700
①消防署所施設管理事業費	1,885,400	1,830,000	1,830,000	0	55,400
②救急高度化事業費	9,868,100	9,581,000	9,581,000	0	287,100
③その他	6,271,200	6,089,000	6,089,000	0	182,200
10 款 教育費	588,989,191	532,521,000	407,059,000	706,000	55,762,191
①教育活動支援事業費	95,907,194	93,224,000	89,776,000	0	2,683,194
②コンピュータ活用事業費	41,027,608	39,865,709	38,808,002	0	1,161,899
③くすのき特別支援学校管理事業費	59,271,300	58,410,000	28,809,000	0	861,300

単位：円

区 分	実 績 及 び 成 果			
	令和3年度		令和4年度	
プレミアム付電子商品券	販売セット数 流通額	87,936セット 439,680,000円	販売セット数 流通額	99,713セット 498,565,000円
がんばる商店等感染症対策強化支援補助金	1,307店舗	89,615,000円	—	—
消費回復事業特別支援補助金	39イベント	35,029,000円	—	—
経営安定資金融資件数	30件	210,200,000円	14件	68,200,000円
信用保証料補助金 経営安定資金特別対策補助金 愛知県経済環境適応資金特別対策補助金	884件 29 307	118,902,662円 2,045,300 27,100,800	735件 200 —	78,256,200円 14,440,900 —
宿泊施設感染症対策等特別支援補助金	20件	27,926,000円	—	—
旅行者等誘客活動特別支援補助金	15件	5,334,000円	—	—
観光宿泊プラン販売支援補助金	—	—	21件	6,676,000円
感染症対策に係る人件費	会計年度任用職員(日額等)	2,666,377円	—	—
指定管理者支援補助金	—	41,000円	—	0円
指定管理者支援補助金	—	—	—	0円
空調設備修繕 トイレ洋式化工事 空気清浄機等購入	— — —	— — —	2台 21基 16台	2,024,000円 20,999,736 4,685,520
屋外広告物等台帳管理システム導入	—	—	—	3,344,000円
ウォーキングイベント実施回数 MaaS環境整備事業費補助金	12回 —	889,750円 —	— 1事業者	— 417,500円
路線バス事業者感染症対策助成金 鉄軌道事業者感染症対策助成金 タクシー事業者運行維持助成金 鉄軌道施設安全対策事業費補助金	69系統 46両 4事業者 —	68,560,000円 41,200,000 15,800,000 —	75系統 46両 4事業者 1	53,330,000円 30,400,000 15,550,000 26,299,691
Web会議システム導入 タブレット端末等整備 空調設備修繕	— —	666,811円 2,852,410	— — 5台	— — 1,885,400円
救急活動における感染症対策強化	感染防止衣等の購入 感染性廃棄物収集運搬・処理業務委託料	23,512,760円 125,433	感染防止衣の購入 高圧蒸気滅菌器 7台	7,150,000円 2,718,100
感染症対策に係る人件費	特殊勤務手当	2,662,400円	特殊勤務手当	6,271,200円
新入学児童学級対応等支援事業費 小中学校修学旅行キャンセル料補助金	18校 —	1,904,161円 —	謝礼等 10校	95,711,580円 195,614
学習用コンピュータ・タブレット費 コンピュータネットワークシステム費	タブレット端末運用保守委託料 ネットワーク環境整備	25,396,800円 40,991,664	タブレット端末運用保守委託料 ネットワーク環境整備	25,396,800円 15,630,808
スクールバスの増便 体育館網戸設置工事	6路線 —	58,898,400円 —	6路線	59,202,000円 69,300

項 目	決 算 額	財 源 内 訳			
		国県支出金	うち、地方創 生臨時交付金	そ の 他	一 般 財 源
④くすのき特別支援学校教育活動事業費	9,995,776	9,843,291	5,066,998	0	152,485
⑤市立高等学校教育活動事業費	2,584,723	2,547,000	1,257,000	0	37,723
⑥家政高等専修学校管理事業費	234,960	228,000	228,000	0	6,960
⑦家政高等専修学校教育活動事業費	2,187,843	2,154,000	1,114,000	0	33,843
⑧自然史博物館施設管理事業費	4,122,800	1,840,000	907,000	0	2,282,800
⑨視聴覚教育センター施設管理事業費	14,501,164	14,080,000	14,080,000	0	421,164
⑩小学校校舎等改修事業費	130,229,895	114,344,000	114,344,000	0	15,885,895
⑪中学校校舎等改修事業費	30,566,404	2,904,000	2,904,000	0	27,662,404
⑫地区市民館管理運営事業費	31,833,576	30,910,000	30,910,000	0	923,576
⑬青少年センター管理運営事業費	1,147,608	1,114,000	1,114,000	0	33,608
⑭野外教育センター管理運営事業費	3,213,100	3,119,000	3,119,000	0	94,100
⑮公営児童クラブ運営事業費	15,178,270	14,540,000	4,422,000	0	638,270
⑯民営児童クラブ運営事業費	23,352,000	22,369,000	6,801,000	0	983,000
⑰郷土・司文庫等図書業務費	2,500,000	1,741,000	1,741,000	706,000	53,000
⑱美術博物館展覧会事業費	198,000	192,000	192,000	0	6,000
⑲二川宿本陣資料館展覧会事業費	388,942	377,000	377,000	0	11,942
⑳学校健康診断事業費	2,387,154	2,317,000	2,317,000	0	70,154
㉑共同調理場運営事業費	0	0	0	0	0
㉒その他	118,160,874	116,402,000	58,772,000	0	1,758,874
一般会計 合計	7,140,018,584	6,527,281,789	1,084,843,000	220,037,365	392,699,430

単位：円

区 分	実 績 及 び 成 果			
	令和3年度		令和4年度	
スクールバス増便分添乗員報酬 感染症対策環境整備 修学旅行キャンセル料補助金 学習用コンピュータ・タブレット費 コンピュータネットワークシステム費	会計年度任用職員(日額等) 消毒液等の消耗品及び備品購入 1校 4,248 タブレット端末運用保守委託料 343,200 ネットワーク環境整備 375,981	4,832,100円 3,602,437 — — — — —	会計年度任用職員(日額等) 消毒液等の消耗品及び備品購入 — — — — — — タブレット端末運用保守委託料 343,200 ネットワーク環境整備 102,624	5,384,400円 4,165,552 — — — — — — — — — —
学習用コンピュータ費 感染症対策環境整備 修学旅行キャンセル料補助金	タブレット端末の購入 14,867,600円 消毒液等の消耗品及び備品購入 2,252,180 1校 295,176	— — — — — — — — — — — —	— — — — — — — — — — — —	— — — — — — — — — — — —
体育館網戸設置工事	—	—	—	234,960円
感染症対策環境整備 修学旅行キャンセル料補助金	消毒液等の消耗品及び備品購入 1校 1,802,083円 12,500	— — — — — — — — — — — —	消毒液等の消耗品及び備品購入 — — — — — — — — — — — —	2,187,843円 — — — — — — — — — — —
空調設備修繕 感染症対策環境整備	3台 映像演出システム非接触化 550,000	11,770,000円 — — — — — — — — — — —	1台 館内Wi-Fi整備 — — — — — — — — — — —	2,255,000円 1,867,800 — — — — — — — — — —
空調設備修繕 感染症対策環境整備	1台 消毒液等の消耗品及び備品購入 18,205,000円 321,270	— — — — — — — — — — — —	3台 消毒液等の消耗品購入 — — — — — — — — — — —	14,465,000円 36,164 — — — — — — — — — —
トイレ大規模改造工事 空調設備修繕 トイレ洋式化工事 体育館網戸設置工事 無線アクセスポイント機器購入 階段昇降機購入	1校 — — — — — —	14,557,600円 — — — — — —	— — — — — — —	7校 33 49 52 2 26,614,500円 56,267,083 11,483,032 33,753,280 2,112,000
トイレ大規模改造工事 体育館網戸設置工事 無線アクセスポイント機器購入 階段昇降機購入	1校 — — —	13,695,000円 — — —	— — — —	16校 22 2 2,991,164円 25,463,240 2,112,000
ウェブキャスト環境整備 空調設備修繕	21館 9 7,994,078円 29,682,400	— — — — — — — — — — — —	21館 7 — — — — — — — — — —	1,530,776円 30,302,800 — — — — — — — — — —
空調設備修繕 トイレ洋式化工事	— —	— —	1台 2基 — —	440,000円 707,608 — —
トイレ洋式化工事	—	—	8基	3,213,100円
感染症対策環境整備 蛇口・トイレ洋式化工事	55クラブ —	14,241,554円 —	58クラブ 16 — — — — — — — — — —	5,783,170円 9,395,100 — — — — — — — — — —
感染症対策費補助金 ICT化推進事業費補助金 CO2モニターの配布	40クラブ 36 41 10,885,000円 6,666,000 155,144	— — — — — — — — — — — —	32クラブ 32 — — — — — — — — — —	20,628,000円 2,724,000 — — — — — — — — — —
図書館デジタルアーカイブ業務委託	87点	2,500,000円	19点	2,500,000円
ポケット学芸員の導入	—	—	—	198,000円
ポケット学芸員の導入	—	—	—	388,942円
抗原検査キット購入 市立学校児童生徒心電図検査等業務委託料	75校 77 511,104円 2,401,938	— — — — — — — — — — — —	— — — — — — — — — — — —	— — — — — — — — — — — —
空調設備改修工事	1場	31,177,500円	—	—
市有施設の感染症対策環境整備	消毒液等の消耗品及び備品購入	98,197,727円	消毒液等の消耗品及び備品購入	118,160,874円

物 価 高 騰 対 策

項 目	決 算 額	財 源 内 訳			
		国県支出金	うち、地方創 生臨時交付金	そ の 他	一 般 財 源
2 款 総務費	72,274,000	72,274,000	72,274,000	0	0
①市民文化会館管理事業費	2,146,000	2,146,000	2,146,000	0	0
②西川芸能練習場管理事業費	0	0	0	0	0
③三の丸会館管理事業費	120,000	120,000	120,000	0	0
④ライフポートとよはし管理事業費	11,086,000	11,086,000	11,086,000	0	0
⑤公会堂管理事業費	0	0	0	0	0
⑥穂の国とよはし芸術劇場管理事業費	11,872,000	11,872,000	11,872,000	0	0
⑦アイプラザ豊橋管理事業費	10,021,000	10,021,000	10,021,000	0	0
⑧総合運動場管理運営事業費	2,659,000	2,659,000	2,659,000	0	0
⑨地区体育館管理運営事業費	7,270,000	7,270,000	7,270,000	0	0
⑩トレーニングセンター管理運営事業費	955,000	955,000	955,000	0	0
⑪岩田総合球技場管理運営事業費	1,715,000	1,715,000	1,715,000	0	0
⑫運動広場管理運営事業費	690,000	690,000	690,000	0	0
⑬総合体育館管理運営事業費	8,163,000	8,163,000	8,163,000	0	0
⑭万場調整池庭球場管理運営事業費	112,000	112,000	112,000	0	0
⑮屋内プール・アイスアリーナ管理運 営事業費	14,416,000	14,416,000	14,416,000	0	0
⑯市民センター管理運営事業費	1,049,000	1,049,000	1,049,000	0	0
3 款 民生費	2,564,203,828	2,561,135,310	107,436,309	0	3,068,518
①地域福祉センター管理運営事業費	861,366	861,366	861,366	0	0
②総合福祉センター管理運営事業費	4,686,000	4,686,000	4,686,000	0	0
③障害福祉サービス事業所等光熱費高 騰対策支援金	1,180,000	1,057,000	1,057,000	0	123,000
④障害者福祉会館管理運営事業費	692,000	692,000	692,000	0	0
⑤電力・ガス・食料品等価格高騰緊急 支援給付金給付事業費	1,566,407,944	1,566,390,705	0	0	17,239
⑥老人福祉センター等施設管理運営事業費	0	0	0	0	0
⑦東部老人会館運営費補助金	87,552	87,552	87,552	0	0
⑧介護サービス事業所光熱費高騰対策 事業費	5,589,761	5,034,000	5,034,000	0	555,761
⑨子育て世帯生活支援特別給付金給付 事業費	209,613,230	209,463,230	0	0	150,000

の 決 算 状 況

単位：円

区 分	実 績 及 び 成 果	
	令和3年度	令和4年度
指定管理者支援補助金	—	2,146,000円
指定管理者支援補助金	—	0円
指定管理者支援補助金	—	120,000円
指定管理者支援補助金	—	11,086,000円
指定管理者支援補助金	—	0円
指定管理者支援補助金	—	11,872,000円
指定管理者支援補助金	—	10,021,000円
指定管理者支援補助金	—	2,659,000円
指定管理者支援補助金	—	7,270,000円
指定管理者支援補助金	—	955,000円
指定管理者支援補助金	—	1,715,000円
指定管理者支援補助金	—	690,000円
指定管理者支援補助金	—	8,163,000円
指定管理者支援補助金	—	112,000円
指定管理者支援補助金	—	14,416,000円
指定管理者支援補助金	—	1,049,000円
光熱費高騰対策支援補助金 指定管理者支援補助金	— —	1施設 3 639,366円 222,000
指定管理者支援補助金	—	4,686,000円
障害福祉サービス事業所等光熱費高騰対策支援金	—	30事業所 1,180,000円
指定管理者支援補助金	—	692,000円
職員人件費 給付世帯数 事務費	—	時間外勤務手当等 30,243世帯 862,949円 1,512,150,000 53,394,995
指定管理者支援補助金	—	0円
東部老人会館運営費補助金(光熱費高騰対策)	—	87,552円
介護サービス事業所光熱費高騰対策支援金 事務費	—	107事業所 5,350,000円 239,761
職員人件費 給付人数 事務費	—	時間外勤務手当 3,985人 845,636円 199,250,000 9,517,594

項 目	決 算 額	財 源 内 訳			
		国県支出金	うち、地方創 生臨時交付金	そ の 他	一 般 財 源
⑩愛知県子育て世帯臨時特別給付金給付 事業費	453,848,333	453,848,333	0	0	0
⑪豊橋市子育て世帯臨時特別給付金給付 事業費	55,437,718	53,612,000	53,612,000	0	1,825,718
⑫公立保育所等管理運営事業費	0	0	0	0	0
⑬法人保育所・認定こども園通常保育 事業費	84,714,040	84,317,240	30,319,240	0	396,800
⑭交通児童館管理運営事業費	395,000	395,000	395,000	0	0
⑮こども未来館施設管理事業費	9,434,000	9,434,000	9,434,000	0	0
⑯子育て世帯生活支援特別給付金給付 事業費（ひとり親家庭等支援費）	169,998,733	169,998,733	0	0	0
⑰高山学園管理運営事業費	0	0	0	0	0
⑱その他	1,258,151	1,258,151	1,258,151	0	0
4 款 衛生費	264,764,585	264,764,585	50,253,585	0	0
①余熱利用施設管理運営事業費	7,515,000	7,515,000	7,515,000	0	0
②出産・子育て応援交付金交付事業費	256,451,626	256,451,626	42,588,434	0	0
③その他	797,959	797,959	150,151	0	0
5 款 労働費	0	0	0	0	0
①職業訓練センター管理運営事業費	0	0	0	0	0
6 款 農林水産業費	150,692,624	136,236,612	136,236,612	0	14,456,012
①畜産飼料価格高騰対策特別支援補助金	95,233,960	85,335,000	85,335,000	0	9,898,960
②肥料価格高騰対策特別支援補助金	10,213,612	10,213,612	10,213,612	0	0
③酪農資材価格高騰対策緊急支援補助金	43,812,052	39,255,000	39,255,000	0	4,557,052
④道の駅食農拠点推進事業費	1,433,000	1,433,000	1,433,000	0	0
7 款 商工費	163,974,747	163,974,747	163,974,747	0	0
①店舗めぐり消費喚起事業特別支援補助金	13,604,000	13,604,000	13,604,000	0	0
②制度融資関係事業費	148,663,800	148,663,800	148,663,800	0	0
③その他	1,706,947	1,706,947	1,706,947	0	0
8 款 土木費	44,586,016	40,169,514	40,169,514	0	4,416,502
①豊橋駅東口自転車等駐車場管理運営事業費	421,000	421,000	421,000	0	0
②公共駐車場事業特別会計繰出金	1,901,000	1,710,900	1,710,900	0	190,100

単位：円

区 分	実 績 及 び 成 果	
	令和3年度	令和4年度
職員人件費 給付人数 事務費	—	時間外勤務手当 44,555人 802,191円 445,550,000 7,496,142
給付人数 事務費	—	5,476人 54,760,000円 677,718
物価高騰対応給食物資購入費	—	0円
物価高騰対応給食物資購入費補助金 届出保育施設光熱費高騰対策支援金	—	71施設 21 82,669,240円 2,044,800
指定管理者支援補助金	—	395,000円
指定管理者支援補助金	—	9,434,000円
職員人件費 給付人数 事務費	—	時間外勤務手当 3,292人 498,889円 164,600,000 4,899,844
物価高騰対応給食物資購入費	—	0円
物価高騰対策に係る人件費	—	会計年度任用職員(日額等) 1,258,151円
指定管理者支援補助金	—	7,515,000円
給付人数	—	延 5,090人
物価高騰対策に係る人件費	—	時間外勤務手当等 797,959円
指定管理者支援補助金	—	0円
畜産飼料価格高騰対策特別支援補助金	—	配合飼料 128件 粗飼料 80 43,359,960円 51,874,000
肥料価格高騰対策特別支援補助金	—	23件 10,213,612円
酪農資材価格高騰対策緊急支援補助金	—	38件 43,812,052円
指定管理者支援補助金	—	1,433,000円
店舗めぐり消費喚起事業特別支援補助金	—	19イベント 13,604,000円
信用保証料補助金 経営安定資金特別対策補助金	—	862件 866 86,345,400円 62,318,400
物価高騰対策に係る人件費	—	会計年度任用職員(日額等) 1,706,947円
指定管理者支援補助金	—	421,000円
指定管理者支援補助金	—	1,901,000円

項 目	決 算 額	財 源 内 訳			
		国県支出金	うち、地方創 生臨時交付金	そ の 他	一 般 財 源
③総合動植物公園事業特別会計繰出金	600,000	540,000	540,000	0	60,000
④下水道事業会計繰出金	41,664,016	37,497,614	37,497,614	0	4,166,402
10款 教育費	911,161,730	886,331,995	886,331,995	6,994,030	17,835,705
①私立高等学校等支援事業費	21,565,940	19,322,000	19,322,000	0	2,243,940
②就学援助事業費	1,713,000	1,663,000	1,663,000	0	50,000
③民営児童クラブ運営事業費	2,037,100	1,826,000	1,826,000	0	211,100
④商家「駒屋」施設管理事業費	300,000	300,000	300,000	0	0
⑤学校給食物資調達事業費	765,811,695	743,487,000	743,487,000	6,994,030	15,330,665
⑥学校給食費無償対応臨時給付金給付 事業費	119,733,995	119,733,995	119,733,995	0	0
一般会計 合計	4,171,657,530	4,124,886,763	1,456,676,762	6,994,030	39,776,737

単位：円

区 分	実 績 及 び 成 果	
	令和3年度	令和4年度
指定管理者支援補助金	—	600,000円
雨水処理等負担金	—	雨水処理に係る動力費の増加分
私立高等学校授業料補助金 私立専修学校等授業料補助金	—	1,595人 47 20,741,540円 824,400
小学校就学援助事業費	—	小学校1年生新入学用品費増加分 1,713,000円
光熱費高騰対策支援金	—	40クラブ 2,037,100円
指定管理者支援補助金	—	300,000円
物価高騰対応学校給食物資購入費 市立小中学校給食の無償提供	—	5,719,259食 2,605,779 110,411,215円 655,400,480
給付人数 事務費	—	4,993人 118,610,450円 1,123,545

一般会計節別不用額状況（歳出）

単位：千円、%

区 分	令和3年度						令和4年度					
	最終予算額	決算額	翌年度繰越額	不用額	構成比	不用率	最終予算額	決算額	翌年度繰越額	不用額	構成比	不用率
1 報 酬	2,767,666	2,644,020	1,063	122,583	1.6	4.4	2,968,232	2,740,420	0	227,812	2.4	7.7
2 給 料	8,642,297	8,466,398	0	175,899	2.4	2.0	8,729,329	8,567,618	0	161,711	1.7	1.9
3 職員手当等	7,344,322	7,169,027	720	174,575	2.3	2.4	7,389,894	7,143,430	0	246,464	2.6	3.3
4 共 済 費	3,396,153	3,285,087	56	111,010	1.5	3.3	3,428,617	3,276,131	0	152,486	1.6	4.4
5 災害補償費	4,642	2,340	0	2,302	—	49.6	2,915	790	0	2,125	—	72.9
6 恩給及び 退職年金	3,347	2,952	0	395	—	11.8	2,402	1,793	0	609	—	25.3
7 報 償 費	444,591	380,346	0	64,245	0.9	14.5	468,091	404,071	0	64,020	0.7	13.7
8 旅 費	168,260	90,773	50	77,437	1.0	46.0	171,224	112,519	0	58,705	0.6	34.3
9 交 際 費	4,020	1,455	0	2,565	—	63.8	4,020	1,945	0	2,075	—	51.6
10 需 用 費	3,631,381	3,307,839	50,990	272,552	3.7	7.6	4,138,776	3,562,706	53,975	522,095	5.5	12.8
11 役 務 費	1,093,284	998,158	8,313	86,813	1.2	8.0	1,155,080	1,054,417	10	100,653	1.1	8.7
12 委 託 料	21,582,151	20,280,846	99,995	1,201,310	16.1	5.6	23,488,734	21,086,718	312,025	2,089,992	21.9	9.0
13 使 用 料 及び賃借料	2,205,220	1,918,914	1,304	285,002	3.8	12.9	1,890,974	1,834,886	2,200	53,888	0.6	2.9
14 工事請負費	16,266,322	9,355,747	6,297,911	612,663	8.2	6.1	19,514,323	11,323,961	7,502,068	688,294	7.2	5.7
15 原 材 料 費	39,928	36,391	0	3,537	—	8.9	38,740	35,490	0	3,250	—	8.4
16 公 有 財 産 購 入 費	5,380,427	5,246,378	104,189	29,860	0.4	0.6	963,146	935,808	15,839	11,500	0.1	1.2
17 備品購入費	765,469	694,334	50,270	20,865	0.3	2.9	639,200	562,342	53,281	23,577	0.2	4.0
18 負担金、補助 及び交付金	28,404,119	24,013,871	2,194,541	2,195,707	29.5	8.4	22,416,041	18,530,700	689,622	3,195,719	33.5	14.7
19 扶 助 費	30,263,086	29,424,959	0	838,127	11.2	2.8	31,232,826	30,470,241	0	762,585	8.0	2.4
20 貸 付 金	2,119,500	1,622,500	0	497,000	6.7	23.4	1,686,500	1,190,500	0	496,000	5.2	29.4
21 補償、補填 及び賠償金	632,899	511,478	39,006	82,415	1.1	13.9	344,804	227,643	65,694	51,466	0.5	18.4
22 償還金、利子 及び割引料	9,852,952	9,727,935	0	125,017	1.7	1.3	10,787,851	10,700,562	0	87,289	0.9	0.8
23 投 資 及 び 出 資 金	300	300	0	0	—	0.0	300	300	0	0	—	0.0
24 積 立 金	787,912	774,045	0	13,867	0.2	1.8	643,439	638,154	0	5,285	0.1	0.8
25 寄 附 金	—	—	—	—	—	—	—	—	—	—	—	—
26 公 課 費	8,845	8,317	0	528	—	6.0	7,995	7,657	0	338	—	4.2
27 繰 出 金	13,956,458	13,530,986	0	425,472	5.7	3.0	14,342,336	13,843,683	0	498,653	5.2	3.5
28 予 備 費	30,000	0	0	30,000	0.4	100	30,000	0	0	30,000	0.3	100
合 計	159,795,550	143,495,394	8,848,409	7,451,747	100	4.9	156,485,790	138,254,484	8,694,714	9,536,592	100	6.5

※不用率＝不用額／（最終予算額－翌年度繰越額）