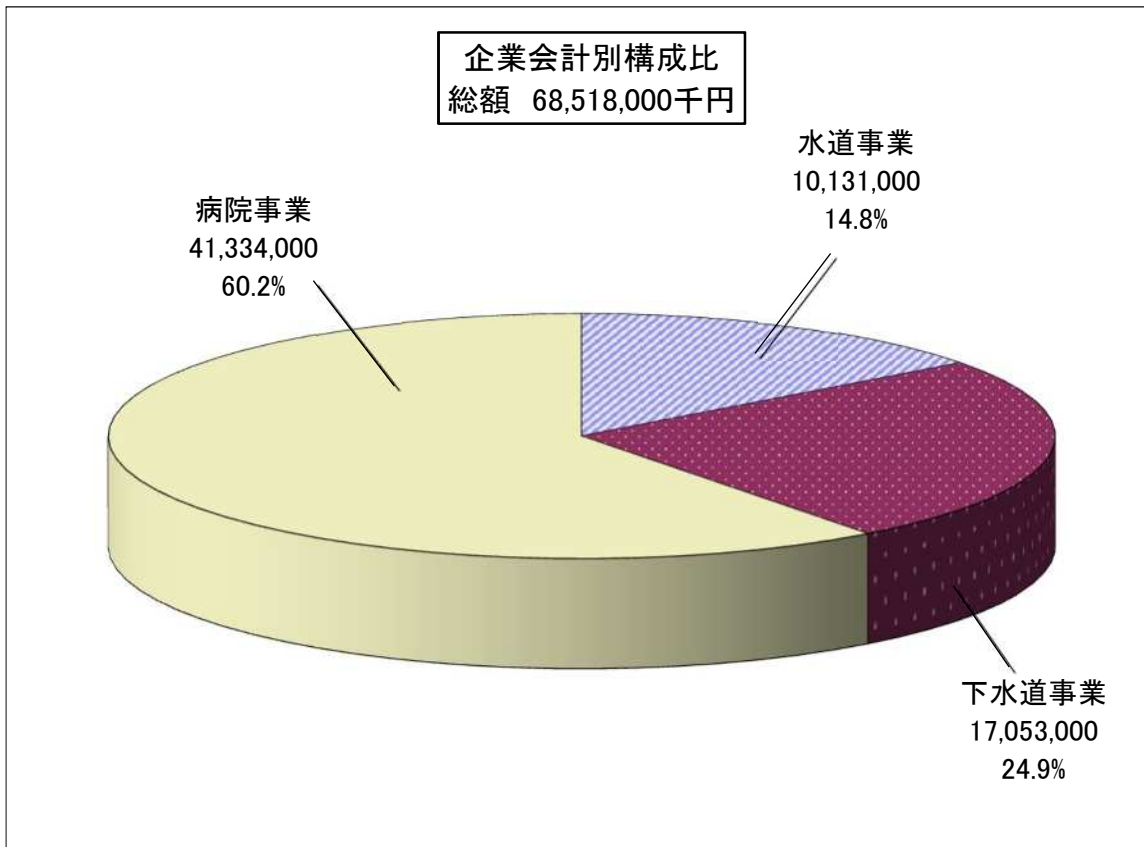
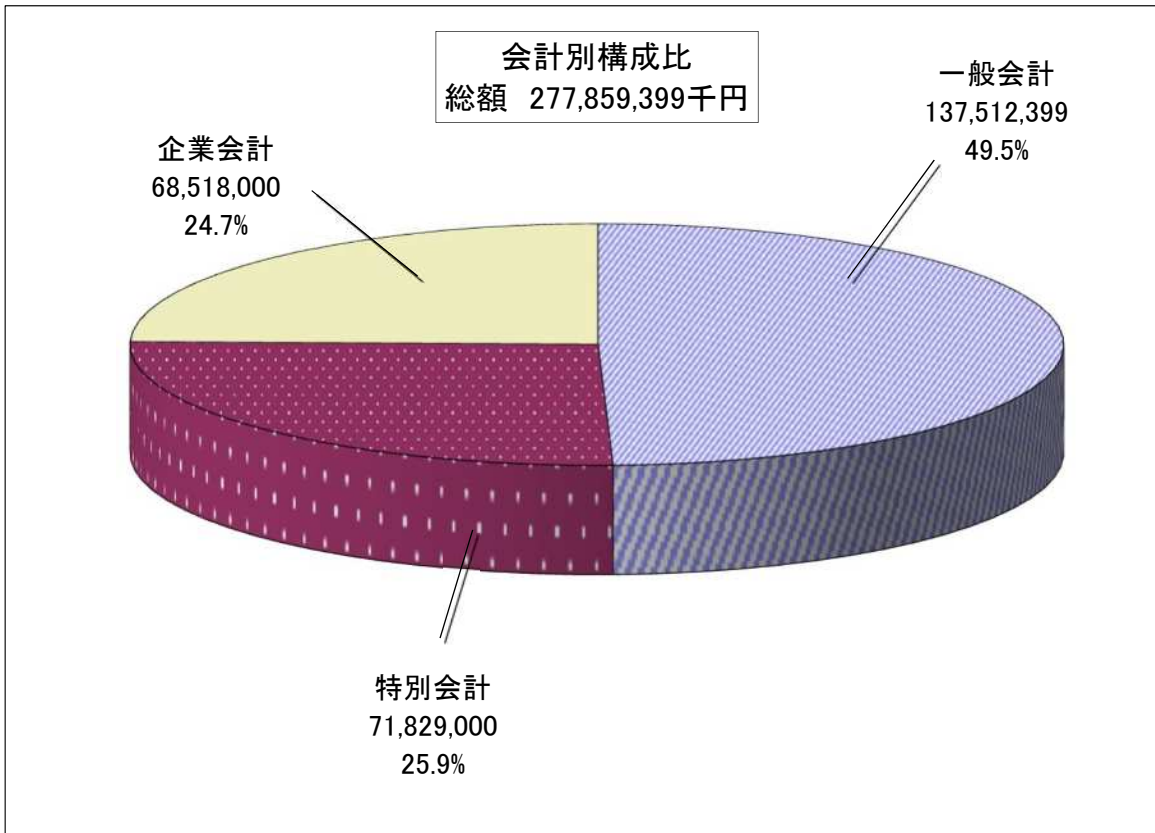


4 財政状況

(1) 令和5年度予算(当初)

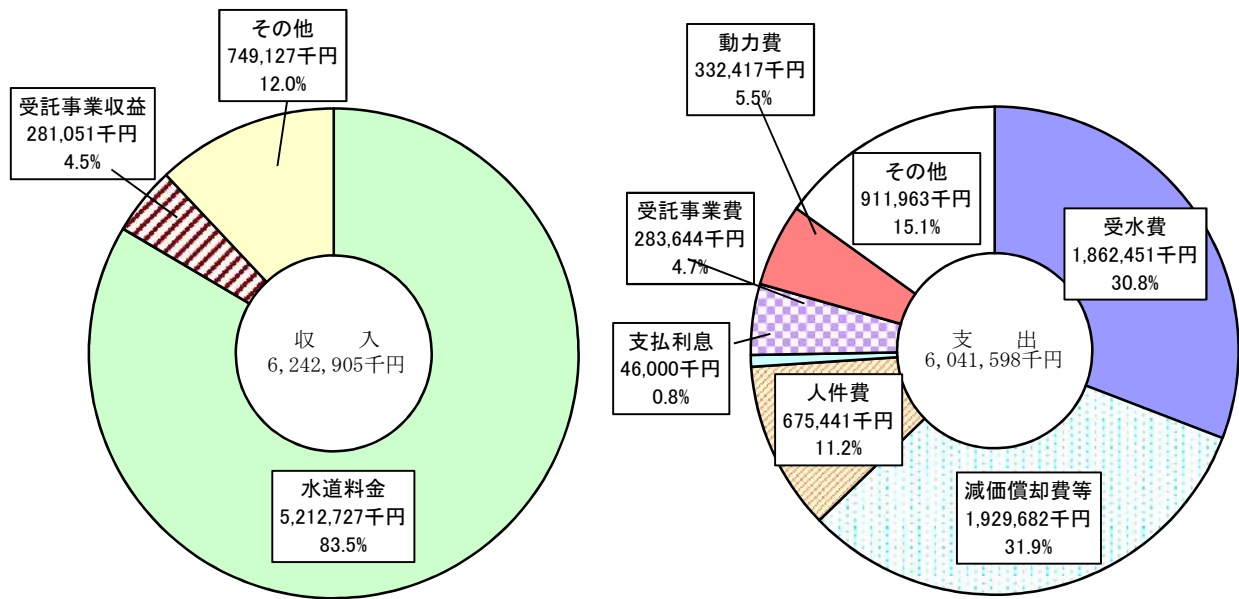
ア. 豊橋市会計別予算構成



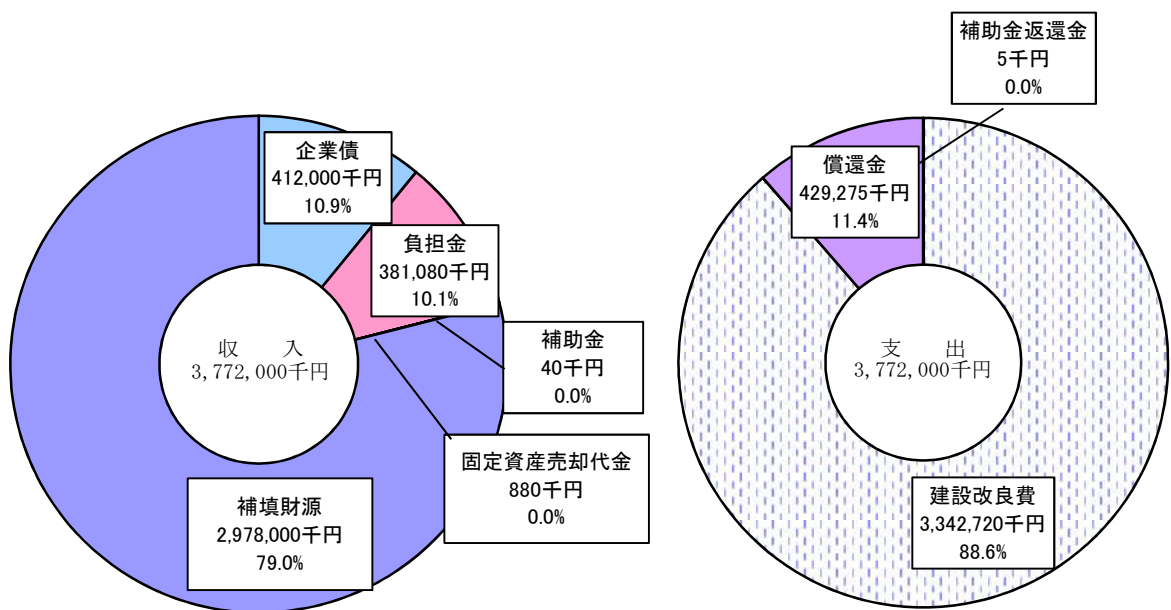
イ. 水道事業会計予算収支図表

収益的収入	6,814,000千円	(税込み)
収益的支出	6,359,000千円	

収益的収支 (税抜き)



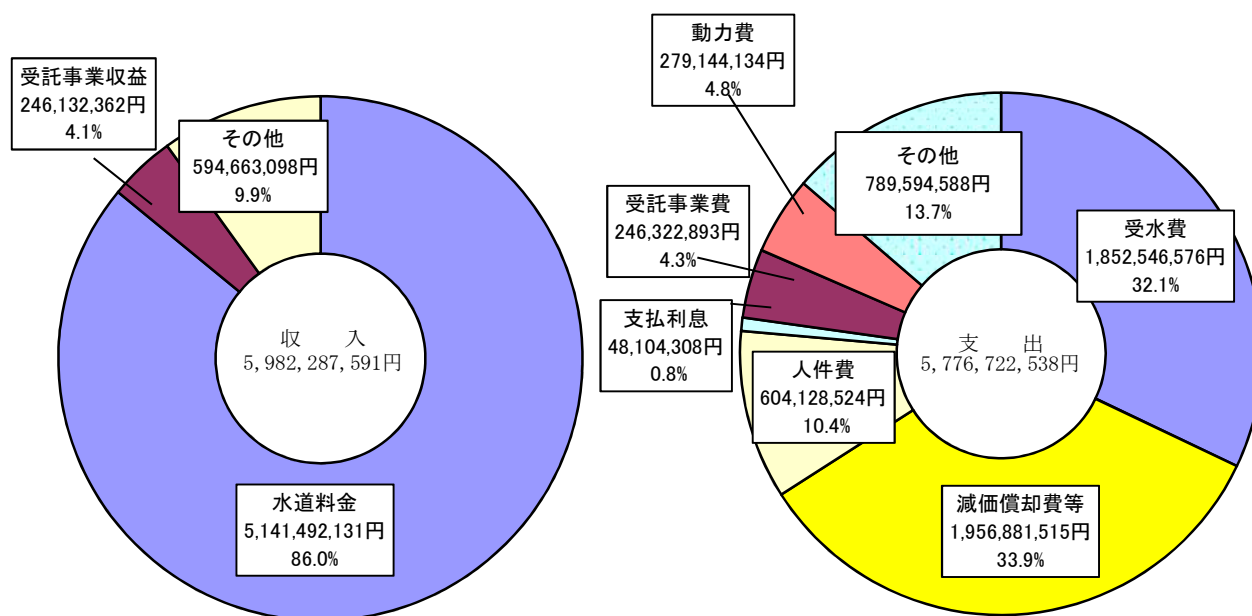
資本的収支 (税込み)



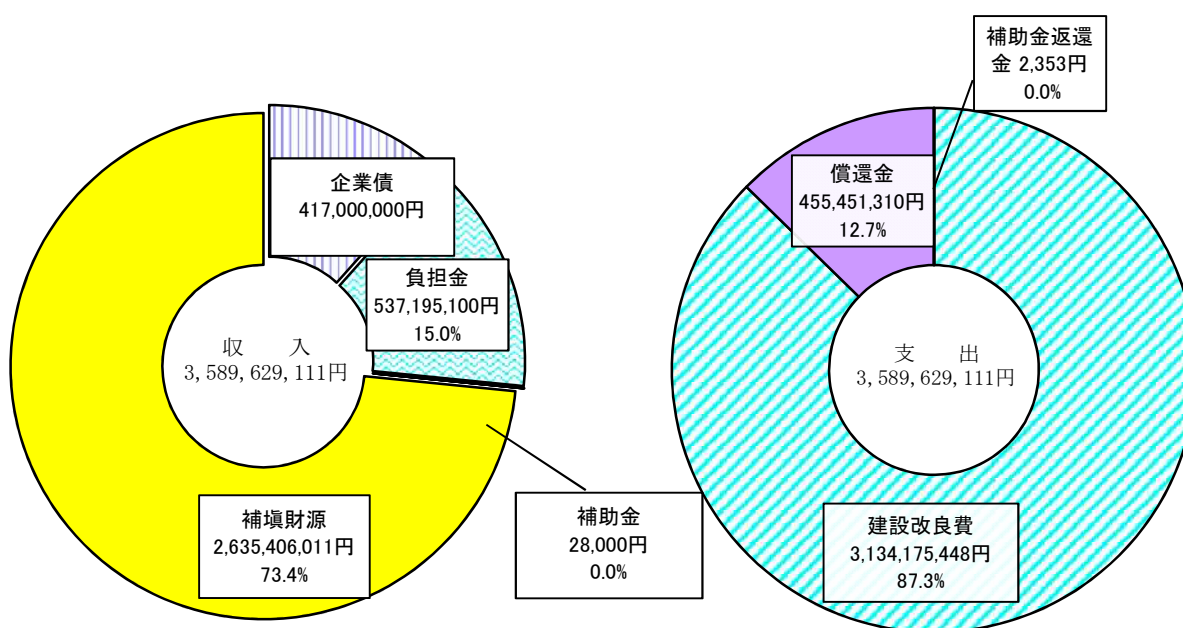
(2) 令和4年度 水道事業会計決算収支図表

収益的収入	6,543,149,516円	(税込み)
収益的支出	6,092,590,951円	

収益的収支 (税抜き)



資本的収支 (税込み)

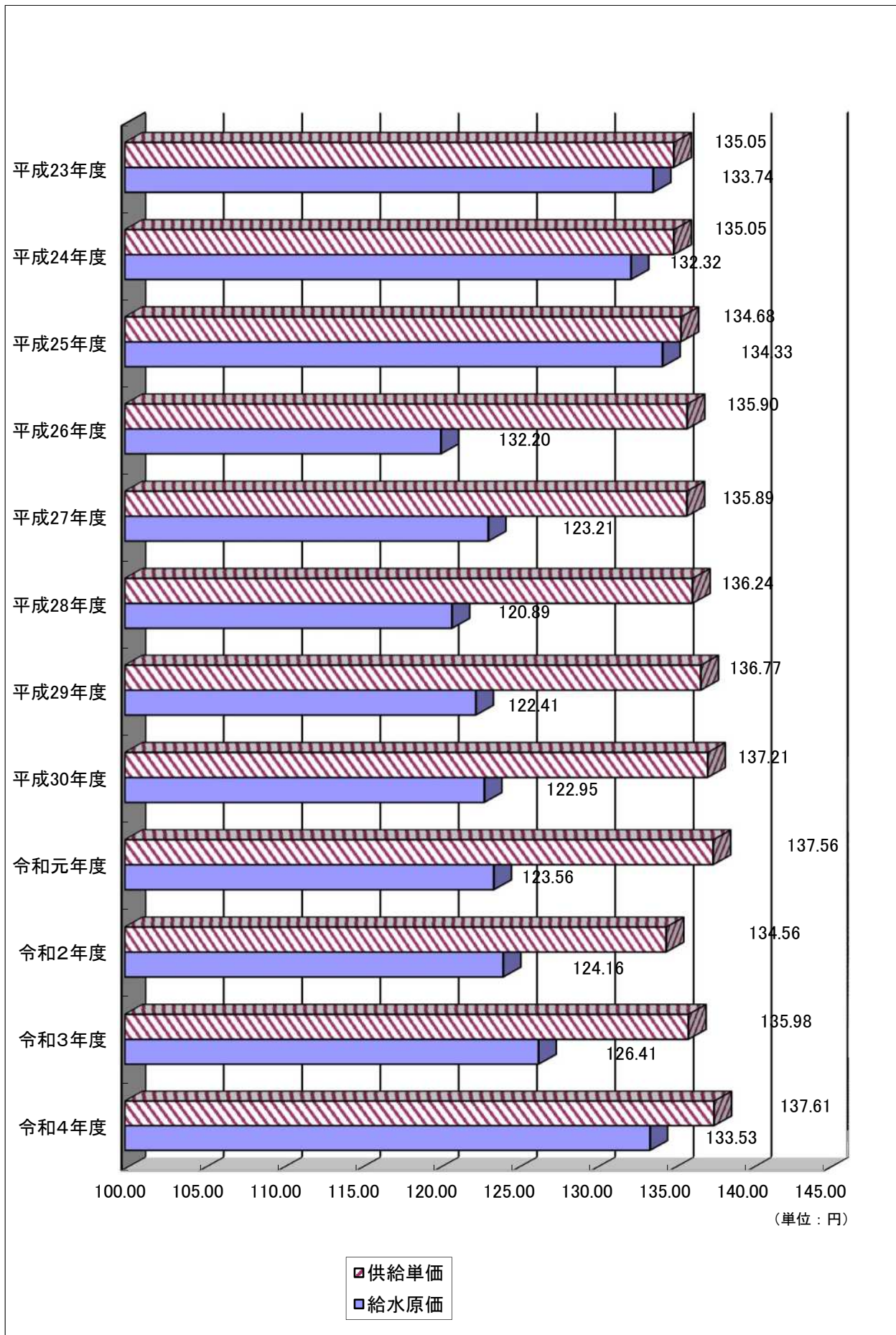


(3) 水道料金収納状況の推移

令和5年 3月31日

				平成29年度	平成30年度	令和元年度	令和2年度	令和3年度	令和4年度
収 納 状 況	現 年 度 分	調定額	円	5,661,140,086	5,661,137,535	5,654,907,563	5,685,473,099	5,668,052,818	5,655,641,344
		収入額	円	5,164,621,564	5,159,524,789	5,162,148,725	5,201,183,101	5,186,104,284	5,168,583,081
		収納率	%	91.23	91.14	91.29	91.48	91.50	91.39
		未収額	円	496,518,522	501,612,746	492,758,838	484,289,998	481,948,534	487,058,263
	過 年 度 分	繰越額	円	513,033,998	518,108,108	520,819,657	511,891,800	502,843,353	500,139,764
		更正額	円	△ 693,218	△ 241,446	△ 718,306	△ 601,985	△ 474,072	△ 1,101,403
		実繰越額	円	512,340,780	517,866,662	520,101,351	511,289,815	502,369,281	499,038,361
		収入額	円	484,381,084	494,619,801	498,153,514	489,283,853	481,844,174	477,494,075
		収納率	%	94.54	95.51	95.78	95.70	95.91	95.68
		未収額	円	27,959,696	23,246,861	21,947,837	22,005,962	20,525,107	21,544,286
	合 計	調定額	円	6,173,480,866	6,179,004,197	6,175,008,914	6,196,762,914	6,170,422,099	6,154,679,705
		収入額	円	5,649,002,648	5,654,144,590	5,660,302,239	5,690,466,954	5,667,948,458	5,646,077,156
収納率		%	91.50	91.51	91.66	91.83	91.86	91.74	
未収額		円	524,478,218	524,859,607	514,706,675	506,295,960	502,473,641	508,602,549	
内 訳		繰越	円	518,108,108	520,819,657	511,891,800	502,843,353	500,139,764	506,992,282
		欠	人	1,324	640	662	519	484	408
		件	件	2,690	1,333	1,288	1,051	951	809
		損	円	6,370,110	4,039,950	2,814,875	3,452,607	2,333,877	1,610,267
口 座		総件数	件	165,747	166,603	168,720	169,208	170,332	171,241
		口振件数	件	127,856	128,500	129,392	130,738	131,818	132,026
	普及率	%	77.14	77.13	76.69	77.26	77.39	77.10	
滞 納	過年度料金	件	7,296	7,042	6,835	6,941	7,024	7,493	
	未納状況	千円	21,590	19,207	19,133	18,554	18,192	19,936	
現年度分6月末収納率		%	99.90	99.89	99.88	99.90	99.88	99.86	
現年度分7月末収納率		%	99.92	99.91	99.90	99.91	99.90	99.89	

(4) 供給単価と給水原価の推移



(5) 比較損益計算書 (税抜き)

区 分 / 年 度	令和 元年度			令和
	金 額	構 成 比	前年度対比	金 額
営 業 収 益 (A)	5,548,882,872	100.0%	100.2%	5,506,754,474
給 水 収 益	5,203,403,233	93.8	99.3	5,168,611,908
受 託 事 業 収 益	78,141,304	1.4	213.1	79,344,200
下 水 業 務 収 益	233,584,089	4.2	103.1	231,754,280
他 会 計 負 担 金	6,010,396	0.1	105.5	6,067,670
そ の 他 営 業 収 益	27,743,850	0.5	110.7	20,976,416
営 業 費 用 (B)	5,450,499,330	100.0	100.5	5,579,147,622
原 水 及 び 浄 水 費	2,493,116,353	45.8	99.0	2,507,834,093
配 水 費	326,298,141	6.0	107.0	318,414,143
給 水 費	94,503,051	1.7	102.0	92,146,641
受 託 事 業 費	71,044,653	1.3	203.1	75,905,734
業 務 費	474,380,973	8.7	101.7	467,266,263
出 納 管 理 費	28,048,916	0.5	102.5	33,048,852
総 係 費	162,159,683	3.0	88.7	169,785,413
減 価 償 却 費	1,762,767,077	32.3	100.4	1,851,396,016
資 産 減 耗 費	38,180,483	0.7	89.9	63,350,467
営 業 損 益 (A - B)	98,383,542	—	—	△ 72,393,148
営 業 外 収 益 (C)	568,018,945	100.0	99.2	591,128,503
受 取 利 息	2,125,190	0.4	108.3	3,054,386
他 会 計 負 担 金	5,473,000	1.0	102.7	6,028,000
国 庫 補 助 金	198,000	0.0	皆増	—
長 期 前 受 金 戻 入	546,495,786	96.2	99.1	568,736,616
雑 収 益	13,726,969	2.4	97.0	13,309,501
営 業 外 費 用 (D)	74,467,986	100.0	86.6	66,306,687
支 払 利 息	70,576,111	94.8	86.9	61,598,586
雑 支 出	3,891,875	5.2	81.9	4,708,101
営 業 外 損 益 (C - D)	493,550,959	—	—	524,821,816
経 常 損 益	591,934,501	—	—	452,428,668
当 年 度 純 損 益	591,934,501	—	—	452,428,668
前 年 度 繰 越 利 益 剰 余 金	819,764,853	—	—	945,699,354
そ の 他 未 処 分 利 益 剰 余 金 変 動 額	675,000,000	—	—	477,000,000
減 債 積 立 金 の 積 立 て	△ 466,000,000	—	—	△ 455,000,000
建 設 改 良 積 立 金 の 積 立 て	—	—	—	—
資 本 金 へ の 組 入 れ	△ 675,000,000	—	—	△ 477,000,000
翌 年 度 繰 越 利 益 剰 余 金	945,699,354	—	—	943,128,022

(単位：円)

2年度		令和3年度			令和4年度		
構成比	前年度対比	金額	構成比	前年度対比	金額	構成比	前年度対比
100.0 %	99.2 %	5,455,510,670	100.0 %	99.1 %	5,412,373,541	100.0 %	99.2 %
93.9	99.3	5,152,775,289	94.5	99.7	5,141,492,131	95.0	99.8
1.4	101.5	55,168,090	1.0	69.5	22,881,210	0.4	41.5
4.2	99.2	220,812,586	4.0	95.3	223,251,152	4.1	101.1
0.1	101.0	5,910,953	0.1	97.4	5,979,120	0.1	101.2
0.4	75.6	20,843,752	0.4	99.4	18,769,928	0.4	90.1
100.0	102.4	5,567,750,555	100.0	99.8	5,723,449,888	100.0	102.8
45.0	100.6	2,495,650,434	44.8	99.5	2,591,722,573	45.2	103.8
5.7	97.6	335,387,195	6.0	105.3	375,856,847	6.6	112.1
1.7	97.5	94,374,680	1.7	102.4	89,935,018	1.6	95.3
1.4	106.8	51,067,336	0.9	67.3	23,071,741	0.4	45.2
8.4	98.5	464,299,292	8.3	99.4	457,183,121	8.0	98.5
0.6	117.8	20,396,039	0.4	61.7	20,461,514	0.4	100.3
3.0	104.7	166,157,669	3.0	97.9	208,337,559	3.6	125.4
33.2	105.0	1,873,302,695	33.7	101.2	1,818,654,712	31.8	97.1
1.1	165.9	67,115,215	1.2	105.9	138,226,803	2.4	206.0
—	—	△ 112,239,885	—	—	△ 311,076,347	—	—
100.0	104.1	593,087,217	100.0	100.3	569,914,050	100.0	96.1
0.5	143.7	2,243,157	0.4	73.4	820,216	0.2	36.6
1.0	110.1	6,338,000	1.1	105.1	6,938,000	1.2	109.5
—	皆減	5,692,000	1.0	皆増	1,747,000	0.3	30.7
96.2	104.1	563,120,955	94.9	99.0	541,359,510	95.0	96.1
2.3	97.0	15,693,105	2.6	117.9	19,049,324	3.3	121.4
100.0	89.0	57,426,262	100.0	86.6	53,272,650	100.0	92.8
92.9	87.3	53,863,201	93.8	87.4	48,104,308	90.3	89.3
7.1	121.0	3,563,061	6.2	75.7	5,168,342	9.7	145.1
—	—	535,660,955	—	—	516,641,400	—	—
—	—	423,421,070	—	—	205,565,053	—	—
—	—	423,421,070	—	—	205,565,053	—	—
—	—	943,128,022	—	—	1,366,549,092	—	—
—	—	466,000,000	—	—	455,000,000	—	—
—	—	—	—	—	—	—	—
—	—	—	—	—	△ 229,000,000	—	—
—	—	△ 466,000,000	—	—	△ 455,000,000	—	—
—	—	1,366,549,092	—	—	1,343,114,145	—	—

(6) 要素別推移表

(収益的収支・税抜き)

区分/年度		令和元年度			令和
		金額	構成比	前年度対比	金額
収益的 収入	水道料金	5,203,403,233	85.1%	99.3%	5,168,611,908
	受託事業収益	78,141,304	1.3	213.1	79,344,200
	下水業務収益	233,584,089	3.8	103.1	231,754,280
	負担金	6,010,396	0.1	105.5	6,067,670
	国庫補助金	198,000	0.0	皆増	—
	長期前受金戻入	546,495,786	8.9	99.1	568,736,616
	引当金戻入益	—	—	—	—
	その他収益	49,069,009	0.8	105.5	43,368,303
	計	6,116,901,817	100	100.1	6,097,882,977
収益的 支出	人件費	579,956,411	10.5	95.6	584,341,718
	物件費	734,476,087	13.3	101.3	735,080,153
	動力費	190,918,972	3.4	99.3	172,685,895
	受水費	1,843,463,433	33.4	99.9	1,869,341,460
	減価償却費等	1,800,947,560	32.6	100.2	1,914,746,483
	支払利息	70,576,111	1.3	86.9	61,598,586
	受託事業費	71,044,653	1.3	203.1	75,905,734
	下水受託事業費	233,584,089	4.2	103.1	231,754,280
	計	5,524,967,316	100	100.3	5,645,454,309
収支差引(欠損金)		591,934,501	—	—	452,428,668
前年度繰越利益剰余金(欠損金)		819,764,853	—	93.6	945,699,354
その他未処分利益剰余金変動額		675,000,000	—	—	477,000,000
減債積立金の積立て		△466,000,000	—	—	△455,000,000
建設改良積立金の積立て		—	—	—	—
資本金への組入れ		△675,000,000	—	—	△477,000,000
翌年度利益剰余金(欠損金)		945,699,354	—	115.4	943,128,022

(単位：円)

2年度		令和3年度			令和4年度		
構成比	前年度対比	金額	構成比	前年度対比	金額	構成比	前年度対比
84.8%	99.3%	5,152,775,289	85.2%	99.7%	5,141,492,131	85.9%	99.8%
1.3	101.5	55,168,090	0.9	69.5	22,881,210	0.4	41.5
3.8	99.2	220,812,586	3.7	95.3	223,251,152	3.7	101.1
0.1	101.0	5,910,953	0.1	97.4	5,979,120	0.1	101.2
—	—	5,692,000	0.1	皆増	1,747,000	0.0	30.7
9.3	104.1	563,120,955	9.3	99.0	541,359,510	9.1	96.1
—	—	—	—	—	—	—	—
0.7	88.4	45,118,014	0.7	104.0	45,577,468	0.8	101.0
100	99.7	6,048,597,887	100	99.2	5,982,287,591	100	98.9
10.4	100.8	591,916,500	10.5	101.3	604,128,524	10.5	102.1
13.0	100.1	715,639,031	12.7	97.4	789,594,588	13.7	110.3
3.1	90.4	198,904,031	3.6	115.2	279,144,134	4.8	140.3
33.1	101.4	1,852,556,222	32.9	99.1	1,852,546,576	32.0	100.0
33.9	106.3	1,940,417,910	34.5	101.3	1,956,881,515	33.9	100.8
1.1	87.3	53,863,201	1.0	87.4	48,104,308	0.8	89.3
1.3	106.8	51,067,336	0.9	67.3	23,071,741	0.4	45.2
4.1	99.2	220,812,586	3.9	95.3	223,251,152	3.9	101.1
100	102.2	5,625,176,817	100	99.6	5,776,722,538	100	102.7
—	—	423,421,070	—	—	205,565,053	—	—
—	115.4	943,128,022	—	99.7	1,366,549,092	—	144.9
—	—	466,000,000	—	—	455,000,000	—	—
—	—	—	—	—	—	—	—
—	—	—	—	—	△ 229,000,000	—	—
—	—	△ 466,000,000	—	—	△ 455,000,000	—	—
—	99.7	1,366,549,092	—	144.9	1,343,114,145	—	98.3

(7) 比較資本の収支計算書

区 分 / 年 度		令和 元年度			令和
		金 額	構 成 比	前年度対比	金 額
資 本 の 収 入	企 業 債	500,000,000	52.1 %	皆増	500,000,000
	負 担 金	458,046,957	47.8	117.4 %	414,803,355
	補 助 金	930,000	0.1	皆増	272,000
	固 定 資 産 売 却 代 金	—	—	—	—
	計 (A)	958,976,957	100	245.8	915,075,355
資 本 の 支 出	建 設 改 良 費	2,456,148,432	83.1	111.8	2,131,233,553
	償 還 金	497,783,813	16.9	95.7	477,163,588
	補 助 金 返 還 金	—	—	—	76,372
	計 (B)	2,953,932,245	100	108.7	2,608,473,513
差 引 不 足 額 (C = B - A)		1,994,955,288	—	85.7	1,693,398,158
補 填 財 源 (D)		3,147,643,165	—	—	3,115,694,891
補 填 財 源 充 当 額	過 年 度 分 損 益 勘 定 金 留 保 資 金	756,423,350			675,687,877
	当 年 度 分 損 益 勘 定 金 留 保 資 金	579,805,516			390,538,868
	減 債 積 立 金 額 取 崩	497,000,000			477,000,000
	消 費 税 及 び 地 方 消 費 税 資 本 の 収 支 調 整 額	161,726,422			150,171,413
	繰 越 利 益 剰 余 金 額 処 分	—			—
補 填 財 源 残 額 (E = D - C)		1,152,687,877			1,422,296,733

(単位：円)

2年度		令和3年度			令和4年度		
構成比	前年度対比	金額	構成比	前年度対比	金額	構成比	前年度対比
54.6%	100.0%	460,000,000	54.9%	92.0%	417,000,000	43.7%	90.7%
45.3	90.6	377,561,552	45.1	91.0	537,195,100	56.3	142.3
0.0	29.2	26,000	0.0	9.6	28,000	0.0	107.7
—	—	—	—	—	—	—	—
100	95.4	837,587,552	100	91.5	954,223,100	100	113.9
81.7	86.8	2,360,645,687	83.5	110.8	3,134,175,448	87.3	132.8
18.3	95.9	466,188,414	16.5	97.7	455,451,310	12.7	97.7
0.0	皆増	24,615	0.0	32.2	2,353	0.0	9.6
100	88.3	2,826,858,716	100	108.4	3,589,629,111	100	127.0
—	84.9	1,989,271,164	—	117.5	2,635,406,011	—	132.5
—	—	3,426,726,875	—	—	3,239,876,566	—	—
		956,296,733			982,455,711		
		395,758,027			724,261,995		
		466,000,000			455,000,000		
		171,216,404			244,688,305		
		—			229,000,000		
		1,437,455,711			604,470,555		

(8) 比較貸借対照表

区 分 / 年 度		平成 2 7 年度	平成 2 8 年度	平成 2 9 年度
資 産	固 定 資 産	40,725,880,457	40,833,972,595	41,110,255,832
	流 動 資 産	3,780,814,577	4,017,702,060	4,557,366,811
	現金 及 び 預 金	3,190,366,590	3,331,327,206	3,857,020,391
	未 収 金	567,996,619	583,453,866	605,285,991
	貯 蔵 品 ・ そ の 他	22,451,368	102,920,988	95,060,429
	資 産 合 計	44,506,695,034	44,851,674,655	45,667,622,643
負 債 ・ 資 本	負 債	19,352,994,734	19,016,000,841	19,197,033,575
	固 定 負 債	5,639,548,997	5,458,937,516	5,310,981,486
	流 動 負 債	1,263,423,644	1,194,847,196	1,582,059,836
	繰 延 収 益	12,450,022,093	12,362,216,129	12,303,992,253
	資 本	25,153,700,300	25,835,673,814	26,470,589,068
	資 本 金	18,497,547,248	19,041,562,048	19,557,562,048
	自 己 資 本 金	—	—	—
	借 入 資 本 金	—	—	—
	剰 余 金	6,656,153,052	6,794,111,766	6,913,027,020
	資 本 剰 余 金	4,479,063,136	4,479,063,136	4,486,932,826
利 益 剰 余 金	2,177,089,916	2,315,048,630	2,426,094,194	
負 債 資 本 合 計	44,506,695,034	44,851,674,655	45,667,622,643	

(単位：円)

平成30年度	令和元年度	令和2年度	令和3年度	令和4年度
41,488,573,409	42,192,268,135	42,356,671,804	42,701,423,302	43,786,622,690
4,264,619,008	4,253,155,659	4,412,312,683	4,336,835,045	3,790,237,220
3,590,751,348	3,637,845,622	3,810,722,773	3,653,764,302	3,105,328,790
548,165,591	590,613,833	576,216,369	559,232,164	638,373,911
125,702,069	24,696,204	25,373,541	123,838,579	46,534,519
45,753,192,417	46,445,423,794	46,768,984,487	47,038,258,347	47,576,859,910
18,682,733,690	18,741,030,566	18,609,567,591	18,440,357,381	18,773,063,891
4,793,571,950	4,818,483,587	4,845,111,052	4,844,842,423	4,840,537,575
1,641,205,697	1,592,847,870	1,492,176,317	1,427,198,846	1,702,874,662
12,247,956,043	12,329,699,109	12,272,280,222	12,168,316,112	12,229,651,654
27,070,458,727	27,704,393,228	28,159,416,896	28,597,900,966	28,803,796,019
20,091,761,048	20,653,761,048	21,331,356,048	21,823,419,048	22,289,749,048
—	—	—	—	—
—	—	—	—	—
6,978,697,679	7,050,632,180	6,828,060,848	6,774,481,918	6,514,046,971
4,486,932,826	4,486,932,826	4,486,932,826	4,486,932,826	4,486,932,826
2,491,764,853	2,563,699,354	2,341,128,022	2,287,549,092	2,027,114,145
45,753,192,417	46,445,423,794	46,768,984,487	47,038,258,347	47,576,859,910

