

ミニ統計
とよはし

令和2年版



連続テレビ小説「エール」のヒロインモデル

古関金子ちゃん♪



豊橋市

ダウンロードできます→



沿 革

- | | |
|--------------|--|
| 永正 2 年(1505) | 牧野古白、今橋城築城 |
| 大永 2 年(1522) | 古白の子信成、今橋を吉田と改称 |
| 天正18年(1590) | 池田輝政、吉田城主となる |
| 明治 2 年(1869) | 吉田を豊橋と改称 |
| 明治22年(1889) | 豊橋町制施行 |
| 明治39年(1906) | 市制施行(全国で62番目) 人口37,635人 |
| 明治41年(1908) | 第十五師団設置(～大正14年) |
| 大正14年(1925) | 路面電車開通 |
| 昭和 7 年(1932) | 下地町、石巻村多米、下川村、 牟呂吉田村、高師村合併 人口10万人突破 |
| 昭和20年(1945) | 豊橋大空襲 |
| 昭和30年(1955) | 二川町、石巻村、高豊村、老津村、 前芝村、双和村賀茂、杉山村杉山 合併 人口20万人突破 |
| 昭和38年(1963) | 東三河工業整備特別地域の指定 |
| 昭和47年(1972) | 国際貿易港として豊橋港開港 |
| 昭和50年(1975) | 530運動スタート(発祥の地) |
| 昭和54年(1979) | 人口30万人突破 |
| 平成 5 年(1993) | 人口35万人突破 |
| 平成11年(1999) | 中核市移行(全国で22番目) |
| 平成18年(2006) | 市制施行100周年 |
| 平成28年(2016) | 市制施行110周年 |

地勢・気象

| | |
|----------------------------|-------------------------------|
| 面積(R2.4.1) | 261.88km ² |
| 市街化区域 61.84km ² | 市街化調整区域 200.04km ² |
| 気温(R1) 平均 17.3℃ | 最高 36.5℃ 最低 -0.8℃ |
| 年間降水量(R1) | 1,500.5mm |

人 口

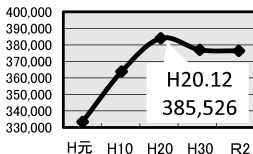
人口、世帯数等(R2.4.1)

| | |
|-------|--|
| 人 口 | 376,141人(男188,965人、女187,176人) うち外国人 19,209人 |
| 世 帯 数 | 160,807世帯 / 1世帯当たり2.3人 うち外国人 10,295世帯 |
| 人口密度 | 1,436人/km ² |
| 平均年齢 | 45.1歳 (男 43.7歳 女 46.5歳) |
| 最高齢者 | 男 103歳 女 108歳 |

人口動向(R元年度)

| | | | |
|-------|---|--------------|------|
| 自然動態 | 904人減(出生 2,777人 死亡 3,681人) | | |
| 社会動態 | 864人増(転入15,365人 転出14,354人 その他 147人減) | | |
| 人口増加率 | -0.01% | 合計特殊出生率(H30) | 1.53 |

人口の推移



外国人人口の状況

<国籍別人口(R2.4.1)>

| | |
|-------|--------|
| ブラジル | 8,649人 |
| フィリピン | 4,041人 |
| 中 国 | 1,435人 |

年齢3区分人口割合の推移 (各年4月1日)

| 年齢3区分 | H29 | H30 | H31 | R2 |
|--------|-------|-------|-------|-------|
| 15歳未満 | 13.9% | 13.7% | 13.5% | 13.3% |
| 15-64歳 | 61.6% | 61.4% | 61.3% | 61.3% |
| 65歳以上 | 24.5% | 24.9% | 25.2% | 25.4% |

| | 15歳未満 | 15-64歳 | 65歳以上 |
|-----------|--------------|--------------|--------------|
| R2 | 13.3% | 61.3% | 25.4% |
| H31 | 13.5% | 61.3% | 25.2% |
| H30 | 13.7% | 61.4% | 24.9% |

国勢調査(H27.10.1)

人口及び世帯数

人口 374,765人<県下5位> 世帯数 144,222世帯

就業人口 総数 189,331人

| 産業3部門 | 人口 | 構成比 |
|-------|----------|-------|
| 第1次産業 | 10,255人 | 5.4% |
| 第2次産業 | 64,608人 | 34.1% |
| 第3次産業 | 107,631人 | 56.9% |
| 分類不能 | 6,837人 | 3.6% |

経 済

市民経済計算(H29年度)

市内総生産 1兆6,161億円 経済成長率 名目 6.3%

1人当たり家計所得 337万円

一般求人

| 区分 | 新規求人 | 新規求職申込 |
|-----|---------|---------|
| R1年 | 41,096人 | 14,802人 |

※豊橋公共職業安定所管内(田原市も含む)

金融機関(R2.3.31)

| 金融機関 | 店舗数 | 預金・貯金 | 貸出金残高 |
|------|-----|-----------|---------|
| 銀行 | 17 | 9,738億円 | 6,329億円 |
| 信用金庫 | 60 | 1兆6,763億円 | 7,954億円 |
| 農協 | 17 | 3,134億円 | 505億円 |
| 信用組合 | 8 | 926億円 | 681億円 |

産 業

農業(H27.2.1)

| | |
|--------------|---------|
| 農家数 | 4,779戸 |
| 販売農家数 | 3,423戸 |
| 専業農家数 | 1,343戸 |
| 第1種・第2種兼業農家数 | 2,080戸 |
| 自給的農家数 | 1,356戸 |
| 販売農家農業就業人口 | 7,651人 |
| 経営耕地面積 | 5,157ha |
| 田 | 1,656ha |
| 畑 | 2,964ha |
| 樹園地 | 538ha |

豊橋の主な農産物の出荷量

| 区 分 | 平成28年 | 平成29年 | 平成30年 |
|--------|---------|---------|---------|
| 秋冬はくさい | 8,000t | 6,560t | 7,230t |
| 冬キャベツ | 69,400t | 64,400t | 70,200t |
| 冬春トマト | 11,200t | 12,100t | 12,600t |
| 冬春なす | 1,890t | 1,800t | 1,890t |

工業 (H30.6.1)

従業者4人以上の事業所

| | |
|---------|------------------|
| 事業所数 | 719事業所 |
| 従業者数 | 33,484人 |
| 製造品出荷額等 | 1兆3,486億円<県下10位> |
| 付加価値額 | 4,768億円 |

商業 (H28.6.1)

| 区 分 | 卸売業 | 小売業 |
|---------|-------------------|-------------------|
| 事業所数 | 963事業所 | 2,354事業所 |
| 従業者数 | 9,260人 | 19,406人 |
| 年間商品販売額 | 6,990億円 <県下3位> | 3,909億円 <県下3位> |

事業所 (H28.6.1)

| | | |
|-----------------------------------|-----------------|-------------------|
| 事業所数 | 15,421事業所<県下3位> | |
| 農林漁業 | 114 | 鉱業・採石業・砂利採取業 5 |
| 建設業 | 1,463 | 製造業 1,569 |
| 電気・ガス・熱供給・水道業 | 16 | 情報通信業 120 |
| 運輸業・郵便業 | 358 | 卸売業・小売業 4,035 |
| 金融業・保険業 | 284 | 不動産業・物品賃貸業 804 |
| 学術研究、専門・技術サービス業 | 668 | 宿泊業・飲食サービス業 1,937 |
| 生活関連サービス業、娯楽業 | 1,452 | 教育、学習支援業 571 |
| 医療、福祉 | 1,024 | 複合サービス事業 57 |
| サービス業 <small>(他に分類されないもの)</small> | 944 | |
| 従業者数 | 164,878人<県下3位> | |

財 政

当初予算額 (R2年度) 2,632億 4,800万円
 一般会計 歳入・歳出 1,325億 3,000万円

地方消費税交付金 82億円(6.2%)



市税内訳：市民税 273億円 固定資産税 284億円 都市計画税 40億円
 事業所税 27億円 市たばこ税 23億円 軽自動車税他 11億円



※端数処理のため合計と一致しない場合があります

特別会計 (6事業会計) 655億 4,900万円
 企業会計 (3事業会計) 651億 6,900万円

財政状況 (H30年度普通会計)

財政力指数 (3か年平均) 0.990
 経常収支比率 87.3%
 積立金現在高 78億 6,929万円
 うち、財政調整基金 60億 1,068万円
 地方債現在高 973億 3,593万円
 歳出に占める義務的経費の割合 49.3%
 (人件費・扶助費・公債費) 628億 5,609万円
 歳出に占める投資的経費の割合 15.8%
 201億 3,625万円

| | | |
|-------------|----------|-----------|
| 健全化 判断比率 | 実質赤字比率 | 実質赤字額なし |
| | 連結実質赤字比率 | 連結実質赤字額なし |
| | 実質公債費比率 | 3.8% |
| | 将来負担比率 | 49.9% |

位置・交通

豊橋の駅 乗客数

(平成30年度1日平均)

JR東海 29,316人

名古屋鉄道 17,737人

豊橋鉄道渥美線
9,036人

豊橋鉄道市内線

(路面電車)

平成30年度1日あたり

利用人数 8,408人

東海道新幹線(ひかり)

東京駅まで 293.6km

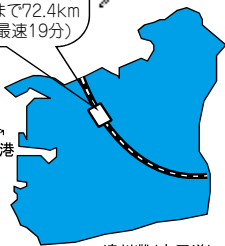
(最速1時間21分)

名古屋駅まで72.4km

(最速19分)



三河港



遠州灘(太平洋)

東西17.8km

南北
23.9
km



令和2年6月発行

編集発行：豊橋市総務部行政課

TEL:0532-51-2029 FAX:0532-56-0789

URL:<http://www.city.toyohashi.lg.jp>

貿 易

三河港(H30)

※三河港とは豊橋・田原・豊川・蒲郡にまたがる港です。

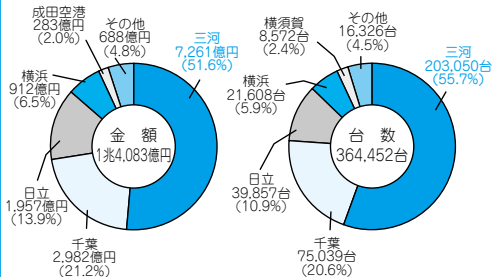
| 区 分 | 入港船舶 | 取扱貨物量 | 主な取扱品目 | |
|-----|------|---------|---------|--------------|
| 国 内 | 移出 | 12,614隻 | 366万t | 完成自動車(62.9%) |
| | 移入 | | 591万t | 完成自動車(41.0%) |
| 外 国 | 輸出 | 1,134隻 | 1,053万t | 完成自動車(95.1%) |
| | 輸入 | | 343万t | 完成自動車(64.5%) |

出典(愛知県三河港統計年報)

○輸入自動車、金額・台数27年連続全国1位

輸入金額 7,261億円、台数 203,050台(R1速報値)

＜港別輸入自動車金額と台数(R1)＞



出典(財務省貿易統計)

完成自動車の主な輸入相手国(H30)

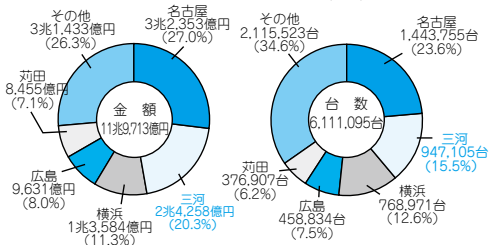
ドイツ 45.7% インドネシア 13.9% ベルギー 7.3%

出典(愛知県三河港統計年報)

○輸出自動車、金額・台数ともに全国 2位

輸出金額2兆4,258億円、台数947,105台(R1確報値)

<港別輸出自動車金額と台数(R1)>



※端数処理のため合計と一致しない場合があります

出典 (財務省貿易統計)

完成自動車の主な輸出相手国(H30)

アメリカ 68.8% オーストラリア 11.8% カナダ 7.8%

出典 (愛知県三河港統計年報)

教育・文化

学校(園) (R1.5.1)

| 区分 | 校園数 | 生徒数等 |
|-----------------------|-----|---------|
| 幼稚園(私立) | 22園 | 2,745人 |
| 幼保連携型認定こども園(市立1、私立18) | 19園 | 3,536人 |
| 小学校(市立) | 52校 | 20,927人 |
| 中学校(市立22、私立1) | 23校 | 10,531人 |
| 高等学校(県立7、市立1、私立3) | 11校 | 10,165人 |
| 大学・短大(国立1、私立4) | 5校 | 6,066人 |
| 専修学校(市立2、私立9) | 11校 | 1,511人 |
| 各種学校(私立) | 7校 | 770人 |
| 特別支援学校(県立2、市立1) | 3校 | 481人 |

指定・登録文化財(R2.4.1) 130(国31、県16、市83)

| | | | |
|---------|----|---------|----|
| 史跡 | 13 | 天然記念物 | 10 |
| 有形文化財 | 92 | 有形民俗文化財 | 2 |
| 無形民俗文化財 | 4 | 登録文化財 | 9 |

図書館(R2.3.31)

| | | | |
|----|------------|------|------------|
| 蔵書 | 1,031,132冊 | 貸出冊数 | 1,720,482冊 |
|----|------------|------|------------|

施設利用者数(R元年度、単位:人)

| | | | |
|------------|---------|----------------|---------|
| 美術博物館 | 182,883 | 二川宿本陣資料館 | 36,032 |
| 自然史博物館 | 649,938 | 視聴覚教育センター | 92,415 |
| 図書館(3か所) | 796,735 | 地下資源館 | |
| 陸上競技場(1か所) | 83,457 | 庭球場(4か所) | 105,861 |
| 体育館(12か所) | 583,149 | 球技場(1か所) | 27,811 |
| 武道館(1か所) | 81,287 | 野球場・運動広場(11か所) | 387,845 |
| プール(3か所) | 104,382 | アイススケート場(1か所) | 46,149 |
| こども未来館 | 617,523 | 穂の国とよはし芸術劇場 | 229,357 |
| アイプラザ豊橋 | 285,210 | | |

市民館(R2.4.1) 各館分館を含む

| | | | |
|-------|-----|-------|-----|
| 地区市民館 | 22館 | 校区市民館 | 50館 |
|-------|-----|-------|-----|

国際交流

| | | |
|--------------|---------------------|-----------|
| 友好都市 | 南通市(中華人民共和国) | S62. 5.26 |
| 姉妹都市 | トリート市(アメリカ合衆国) | H12. 4.29 |
| パートナー シティ | 晋州市(大韓民国) | H 4. 7.22 |
| | パラナヴァイ市(ブラジル連邦共和国) | H20. 8. 7 |
| | ヴォルフスブルグ市(ドイツ連邦共和国) | H23. 6.30 |
| | パネヴェジス市(リトアニア共和国) | R 1. 6.27 |

留学生(R1.5.1) 35か国 331人

| | | | |
|----------|------|------|-----|
| 豊橋技術科学大学 | 283人 | 愛知大学 | 33人 |
| 豊橋創造大学 | 9人 | 高等学校 | 6人 |

保健・衛生

医療施設 (R2.3.31) 979か所

| | | | |
|-------|-----|------------------|-----|
| 病院 | 21 | 一般診療所 | 259 |
| 歯科診療所 | 183 | 施術所・歯科技工所・薬局・助産所 | 516 |

医療関係従事者 (H30.12.31)

| | | | |
|-----|------|--------------|--------|
| 医師 | 775人 | 歯科医師 | 286人 |
| 薬剤師 | 690人 | 保健師 | 105人 |
| 助産師 | 95人 | 看護師(准看護師を含む) | 4,533人 |

病床数 (R2.3.31) 5,390床

| | | | |
|----|--------|-------|------|
| 病院 | 5,138床 | 一般診療所 | 252床 |
|----|--------|-------|------|

休日夜間診療所利用者 (R元年度)

| | | | | | |
|----|--------|-----|--------|----|--------|
| 内科 | 8,764人 | 小児科 | 9,260人 | 歯科 | 1,452人 |
|----|--------|-----|--------|----|--------|

社会福祉

国民健康保険 (R2.3.31)

| | | |
|------|----------|----------|
| 被保険者 | 46,775世帯 | 75,521人 |
| 加入率 | 世帯 29.0% | 人口 20.0% |

国民年金 (H31.3.31)

| | | | |
|------|---------|------|---------|
| 被保険者 | 72,744人 | 受給権者 | 96,784人 |
|------|---------|------|---------|

社会福祉施設 (R2.4.1)

| | | | |
|------------|------|-------------|------|
| 保育所 | 41か所 | 幼保連携型認定こども園 | 22か所 |
| 乳児院 | 1か所 | 児童養護施設 | 2か所 |
| 障害者(児)福祉施設 | 22か所 | 特別養護老人ホーム | 20か所 |
| 軽費老人ホーム | 7か所 | 母子生活支援施設 | 1か所 |

生活保護 (R2.4.1) 1,704世帯2,029人

児童家庭相談件数 (R元年度) 1,518件

市民生活

上水道(H30年度)

| | |
|------------|-------|
| 1人1日当たり使用量 | 300ℓ |
| 給水普及率(人口) | 99.7% |

下水道(H31.3.31)

| 区分 | 排水面積 | 排水人口 | 普及率(人口) |
|----|---------|----------|---------|
| 公共 | 4,440ha | 266,772人 | 70.9% |
| 地域 | 972ha | 31,804人 | 8.5% |

公園(R2.4.1) 総数 403か所 面積 381.3ha
(市民1人当たり 10.14㎡)

乗用車(H31.3.31) 235,184台(1世帯当たり1.5台)

ごみ収集(H30年度) 76,338t (1世帯当たり1.3kg/日)

とよはしの日(R元年度)

| | | | |
|-----------|-------|------------|-------|
| 出生 | 7.6人 | 死亡 | 10.1人 |
| 婚姻 | 5.0組 | 離婚 | 1.8組 |
| 転入 | 42.0人 | 転出 | 39.2人 |
| 救急車出場(R1) | 43.7回 | 火災(R1) | 0.3件 |
| 交通事故(R1) | 35.8件 | 犯罪(刑法)(R1) | 6.0件 |

市民のくらし

| | |
|---------------|-----------------------------------|
| 医師(H30.12.31) | 市民487人に1人 |
| 警察官(R2.4.1) | 市民904人に1人 |
| 教員(R1.5.1) | 小学児童16人に1人 中学生徒14人に1人 |
| 消防職員(R2.4.1) | 市民1,116人に1人 |
| 市職員(R2.4.1) | 市民100人に1人 |
| 市税(H30年度) | 1世帯当たり 412,356円 1人当たり 173,802円 |

観光・レジャー

まつり (R2)

| | |
|-------------------------|------------|
| 鬼祭 (安久美神戸神明社) | 2月10・11日 |
| うめまつり (向山梅林園) | 1月31日～3月8日 |
| 祇園祭 (吉田神社) | 7月18・19日 |
| 炎の祭典 ～炎の舞～ (豊橋球場及び周辺一帯) | 9月12・13日 |
| 羽田祭 (羽田八幡宮) | 10月3・4日 |
| 豊橋まつり (豊橋駅から豊橋公園一帯) | 10月17・18日 |
| 大名行列 (二川宿本陣資料館周辺) | 11月1日 |
| 炎の祭典 ～霜月炎の舞～ (吉田城鉄櫓前広場) | 11月28日 |

吉田城 鉄櫓 (くろがねやぐら) 三層三重櫓式 S29復元

動植物公園 (R2.4.1) H4.4.29開園

面積 396,000㎡ 入園者 (R元年度) 962,840人

動物 130種 785点

植物 (屋外) 1,453種 66,928株

(温室) 1,236種 11,674株

賀茂しょうぶ園 S45開園

面積 9,900㎡ 花しょうぶ 約300種 37,000株

葦毛湿原 (H4愛知県の天然記念物に指定)

面積 32,332㎡

植物 (シラタマホシクサ、ミカワバイケイソウ等) 約250種類

昆虫 (ヒメヒカゲ、ハッチョウトンボ等) 約200種類

豊橋競輪場 (R元年度) S24開場

本場開催 57日 入場者 55,790人

場外発売 304日