

# 豊橋市の商業

平成19年商業統計調査結果報告書

豊 橋 市



# は じ め に

商業統計調査は、統計法に基づく指定統計調査(指定統計第23号)で、昭和27年に第1回調査を行って以来、昭和51年までは2年ごとに、平成9年までは3年ごとに、以降5年ごとに調査を実施し、その中間年(本調査の2年後)に簡易な調査を実施しております。今回は第24回目にあたり、平成19年6月1日現在で5年振りの本格調査となりました。

この調査は、卸売・小売業を営む事業所の分布状況、販売活動を把握し、商業の実態を明らかにすることを目的としています。

この報告書は愛知県が集計した結果をもとに、産業分類別、経営組織別、従業者規模別、小学校区別など、利用の便を考慮して本市が独自に集計したものです。

本市の事業所の分布、販売額などをご覧いただき、各種行政施策はもとより、商業経営や各種調査研究の基礎資料として、幅広くご利用いただければ幸いです。

最後に、この調査の実施にあたり、格別のご協力を賜りました事業所をはじめ、関係各位に対し厚く御礼申し上げますとともに、今後ともより一層のご協力をお願い申し上げます。

平成21年3月

豊 橋 市

## 豊橋市民愛市憲章

わたくしたち豊橋市民は

- 1．心をあわせ美しい町をつくりましょう
- 1．よく働き豊かな町をつくりましょう
- 1．愛情をもちあたたかい町をつくりましょう
- 1．きまりを守り明るい町をつくりましょう
- 1．教養をたかめ文化の町をつくりましょう

## 平和・交流・共生の都市宣言

私たちのまち豊橋市は、市民自治の精神に立ち、人や地域、世界の国々とのつながりを大切に、“すべての人とともに生きる”、気概と誇りをもったまちづくりを進めています。

市制100周年を機に、私たちは、先人の英知と情熱の歴史を受け継ぎ、核の脅威のない真の恒久平和と世界の持続的な発展に貢献するため、広い分野にわたる交流と国際協力の取組みに努めます。

また、多様な文化や生活・習慣への理解を深め、自らの役割と責任を自覚するなかで、互いに信頼し尊重しあう心を持ち、人が輝き安心して生活できる地域づくりに取り組みます。

心豊かで笑顔あふれる豊橋を次の世代に引き継ぐため、私たち豊橋市民は、一人ひとりが、未来への夢と高い志を持ち、“世界に開かれ、世界に友人をもつ豊橋”、“平和を希求する豊橋”をめざすことを決意し、ここに「平和・交流・共生の都市」を宣言します。

平成18年12月18日

愛知県豊橋市

# 目 次

利用者のために	1～4
調査結果の概要	
1 あらまし	5
2 事業所数	6～10
3 従業者数	11～14
4 年間商品販売額	15～20
5 商品手持額	21
6 売場面積	22
7 小学校区別の概況	23～25
統 計 表	
第1表 産業小分類別総括表	27～30
第2表 産業小分類別総括表（個人）	31～34
第3表 産業小分類別総括表（法人）	35～38
第4表 産業小分類別経営組織別事業所数	39～42
第5表 産業小分類別経営組織別従業者数	43～46
第6表 産業小分類別経営組織別年間商品販売額	47～50
第7表 産業小分類別従業者規模別事業所数	51～54
第8表 産業小分類別従業者規模別従業者数	55～58
第9表 産業小分類別従業者規模別年間商品販売額	59～62
第10表 産業中分類別小学校区別事業所数	63～66
第11表 産業中分類別小学校区別従業者数	67～70
第12表 産業中分類別小学校区別年間商品販売額	71～74
商 業 調 査 票	75～76

# 利用者のために

## 1 調査の概要

### (1) 調査の目的

商業統計調査は、我が国の卸売・小売業を営む事業所の分布状況、販売活動を把握し、商業の実態を明らかにすることを目的としています。

### (2) 根拠法規

この調査は統計法(昭和22年法律第18号)に基づく指定統計第23号として、商業統計調査規則(昭和27年通商産業省令第60号)に基づいて実施されました。

### (3) 調査の期日

平成19年6月1日現在

### (4) 調査の範囲

日本標準産業分類(昭和26年政令第127号)による「大分類」一卸売・小売業」に属する事業所を対象に実施されました。

なお、調査期日に休業もしくは清算中、季節営業であっても専従の従業者がいる事業所は対象となります。

ただし、次に該当する事業所は調査の対象から除かれています。

- ① 駅の改札口内、劇場内、運動競技場内、有料道路内など、料金を支払って出入りする有料施設内の事業所(ただし、有料の公園、遊園地、テーマパーク内にある別経営の事業所については調査の対象となります。)
- ② 卸売・小売業以外の事業活動も併せて行っており、そのうち一つの収入額が卸売・小売の販売額計を上回っている事業所

### (5) 調査の単位

調査の単位は、事業所単位です。

なお、同一の経営者が、異なる事業所(本店・支店など)で事業を営んでいる場合は、それぞれ異なる場所ごとに調査単位となります。また、1区画の場所で、異なる経営者が事業を営んでいる場合も、それぞれ経営者が異なるごとに調査単位となります。

### (6) 調査の経路

#### ① 調査員調査

┌── 指導員 ─┘

経済産業大臣 — 都道府県知事 — 市町村長 — 調査員 — 対象事業所

#### ② 本社等一括調査

経済産業大臣又は都道府県知事 — 対象企業

### (7) 調査の方法

調査員が担当調査区内の調査対象事業所を確認し、各事業所に調査票を配布し、必要事項の記入(自計申告方式)を依頼する。その後、調査員が調査票を取集する方法で調査を実施した。

また、一部の指定事業所については、国及び都道府県が事業所の本社、本店等(企業)に直接記入を依頼し取集する方法で行った。

## 2 用語の解説

### (1) 卸売業

主として次の業務を行う事業所をいいます。

- ① 小売業又は他の卸売業に商品を販売する事業所
- ② 産業用使用者(建設業、製造業、運輸業、飲食店、宿泊業、病院、学校、官公庁等)に商品を大量又は多額に販売する事業所
- ③ 主として業務用に使用される商品(事務用機械及び家具、病院、美容院、レストラン、ホテルなどの設備、産業用機械(農業用器具を除く)、建設材料(木材、セメント、板ガラス、かわらなど)などを販売する事業所
- ④ 製造業の会社が別の場所に経営している自己製品の卸売事業所(主として統括的管理的事務を行っている事業所を除く)  
例えば、家電メーカーの支店、営業所が自己製品を問屋等に販売している場合、その支店、営業所は卸売事業所となります。
- ⑤ 商品を卸売し、かつ同種商品の修理を行う事業所  
修理料収入の方が多くても同種商品を販売している場合は修理業とせず、卸売業とします。
- ⑥ 主として手数料を得て他の事業所のために商品売買の代理又は仲立を行う事業所

### (2) 小売業

主として次の業務を行う事業所をいいます。

- ① 個人用(個人経営の農林漁家への販売を含む)又は家庭用消費のために商品を販売する事業所
- ② 産業用使用者に少量又は少額に商品を販売する事業所
- ③ 商品を販売し、かつ同種商品の修理を行う事業所  
修理料が商品販売額より多い場合でも修理業とせず小売業とします。
- ④ 製造小売事業所(自店で製造した商品在那个場所で家庭用消費者に販売する事業所)  
例えば、菓子店、パン屋、弁当屋、豆腐屋、調剤薬局などがあります。
- ⑤ ガソリンスタンド
- ⑥ 主として無店舗販売を行う事業所(販売する場所そのものは無店舗であっても、商品の販売活動を行うための拠点となる事業所などがある訪問販売又は通信・カタログ販売事業所)で、主として個人又は家庭用消費者に販売する事業所
- ⑦ 別経営の事業所(官公庁、会社、工場、団体、劇場、遊園地などの中にある売店で、その売店が当該事業所以外のものによって経営されている場合には別の独立した事業所として小売業に分類します。)

### (3) 従業者数

従業者数とは平成19年6月1日現在で、事業所の業務に従事している個人事業主及び無給家族従業者、会社及び団体の有給役員、常用雇用者の計をいいます。

### (4) 年間商品販売額

平成18年4月1日から平成19年3月31日までの1年間のその事業所における有体商品の販売額をいい、消費税額を含みます。

- (5) その他の収入額  
平成18年4月1日から平成19年3月31日までの1年間のその事業所における商品販売額以外の他の事業による収入額の合計をいい、消費税額を含みます。
- (6) 単独事業所  
一企業一事業所(支店を持たない事業所)のことをいいます。
- (7) 本店  
他の場所に支店、支社、営業所などの販売事業所をもっている事業所をいいます。
- (8) 支店  
支店の名称をもつ事業所のほか、営業所、売店、出張所、企業組合の販売所などの名称で、商品の売買を主として行っている事業所も含みます。
- (9) 会社以外の法人等  
企業組合、農業協同組合、漁業協同組合などであって法人格のあるものや、財団法人、外国法人(外国の資本が経営に参加している外資系の会社は除く)又は地方自治体の経営する事業所などをいいます。
- (10) 商品手持額  
平成19年3月末日現在に、事業所が販売の目的で保有しているすべての手持商品額(製造小売の場合は原材料、半製品を含む)をいいます。  
商品手持額は、原則として仕入れ原価によります。
- (11) 売場面積  
商品を販売するために、その店が実際に使用する売場の延床面積をいいます。  
ただし、牛乳小売業、自動車小売業、畳小売業、建具小売業、新聞小売業及びガソリンスタンドについては調査しておりません。

### 3 利用上の注意

- (1) 構成比及び増減率は、小数点第二位以下を四捨五入したため、総数(小計)とその内訳を合計したものが一致しない場合があります。
- (2) 表中の記号・表示の意味は、次のとおりです。  
「―」 皆無又は該当数字のないもの  
「X」 秘匿の処理を施したもの  
「△」 負数(マイナス)を示すもの  
「…」 不詳  
「0.0」 四捨五入による単位未満のもの
- (3) 秘匿の方法  
集計表のうち、事業所数が1又は2の場合、個々の事業所の秘密が漏れる恐れがあるため、事業所数及び従業員数以外の集計事項は次の方法により秘匿しています。なお、秘匿した箇所が算出される恐れがあるものについては事業所数が3以上でも秘匿の処理を行っています。
- ① 秘匿すべき箇所が一か所の場合  
秘匿すべき数字と類似の分類の数字をXで示しています。



② 秘匿すべき箇所が二か所以上の場合

秘匿すべき数字をXで示し、Xの数字を合計数字のみに含めています。

(4) この報告書の数値は、愛知県及び本市が独自に集計したものであり経済産業省が公表した数値と相違する場合があります。

(5) 産業の格付けについて

各事業所がどの産業に格付けされるかは、原則的には、その事業所の販売額の販売品目のうち最も売上げの大きい品目によって決定します。

ただし、販売商品などが一定の条件を満たす場合は、一部の業種については特殊な産業に格付けされます。

# 調査結果の概要

## 1 あらまし

平成19年6月1日現在における本市の卸売業または小売業を営む事業所の状況は、事業所数が4,283事業所、従業者数が34,047人、年間商品販売額が約1兆2,424億円でした。

これは、前回調査時(平成16年6月1日)と比較すると、事業所数が349事業所(△7.5%)、従業者数が1,027人(△2.9%)の減少となり、年間商品販売額が約442億円(3.7%)の増加となりました。

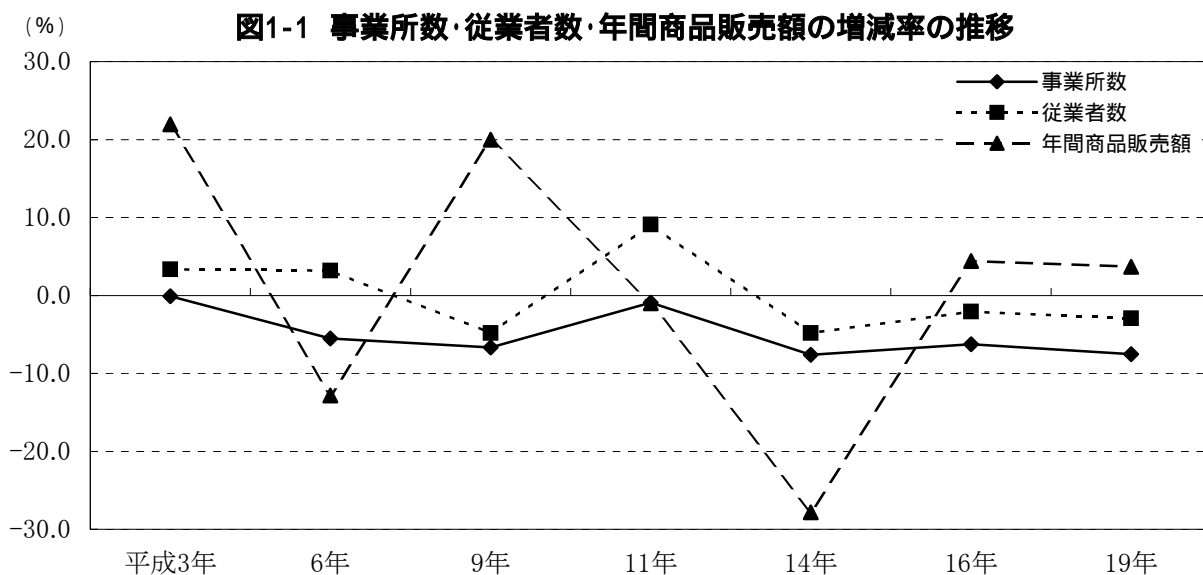


表1-1 事業所数・従業者数・年間商品販売額の推移

	事業所数		従業者数		年間商品販売額	
	(事業所)	対前回増減率(%)	(人)	対前回増減率(%)	(万円)	対前回増減率(%)
平成3年	6,124	△0.1	35,136	3.3	153,579,503	22.0
平成6年	5,785	△5.5	36,250	3.2	133,872,912	△12.8
平成9年	5,398	△6.7	34,494	△4.8	160,615,367	20.0
平成11年	5,349	△0.9	37,631	9.1	158,990,826	△1.0
平成14年	4,942	△7.6	35,812	△4.8	114,755,146	△27.8
平成16年	4,632	△6.3	35,074	△2.1	119,820,718	4.4
平成19年	4,283	△7.5	34,047	△2.9	124,237,420	3.7

## 2 事業所数

### (1) 産業中分類別

市内の事業所数は4,283事業所で、このうち卸売業は1,124事業所、小売業は3,159事業所でした。

これを3年前の前回調査と比較すると、卸売業が134事業所(△10.7%)、小売業が215事業所(△6.4%)それぞれ減少しました。

業種別の構成比をみると、卸売業は「飲食料品卸売業」が7.3%で最も大きく、次いで「建築材料、鉱物・金属材料等卸売業」の5.9%、「その他の卸売業」の5.8%の順となっています。小売業は「その他の小売業」が24.2%で最も大きく、次いで「飲食料品小売業」の22.6%、「織物・衣服・身の回り品小売業」の12.3%の順となっています。

業種別の対前回増減率は、卸売業、小売業のすべての業種で減少となりました。

**表2-1 産業中分類別事業所数の推移**

(単位:事業所、%)

	平成 14 年			平成 16 年			平成 19 年		
	実数	構成比	対前回増減率	実数	構成比	対前回増減率	実数	構成比	対前回増減率
総 数	4,942	100.0	△ 7.6	4,632	100.0	△ 6.3	4,283	100.0	△ 7.5
卸売業計	1,336	27.0	△ 4.6	1,258	27.2	△ 5.8	1,124	26.2	△ 10.7
各種商品卸売業	5	0.1	150.0	4	0.1	△ 20.0	2	0.0	△ 50.0
繊維・衣服等卸売業	90	1.8	△ 9.1	79	1.7	△ 12.2	68	1.6	△ 13.9
飲食料品卸売業	345	7.0	△ 7.3	335	7.2	△ 2.9	312	7.3	△ 6.9
建築材料、鉱物・金属材料等卸売業	280	5.7	△ 7.0	279	6.0	△ 0.4	252	5.9	△ 9.7
機械器具卸売業	308	6.2	△ 2.2	279	6.0	△ 9.4	240	5.6	△ 14.0
その他の卸売業	308	6.2	△ 1.3	282	6.1	△ 8.4	250	5.8	△ 11.3
小売業計	3,606	73.0	△ 8.7	3,374	72.8	△ 6.4	3,159	73.8	△ 6.4
各種商品小売業	13	0.3	△ 23.5	13	0.3	0.0	11	0.3	△ 15.4
織物・衣服・身の回り品小売業	645	13.1	△ 7.7	595	12.8	△ 7.8	526	12.3	△ 11.6
飲食料品小売業	1,098	22.2	△ 4.0	1,056	22.8	△ 3.8	969	22.6	△ 8.2
自動車・自転車小売業	343	6.9	△ 4.7	332	7.2	△ 3.2	315	7.4	△ 5.1
家具・じゅう器・機械器具小売業	354	7.2	△ 4.1	328	7.1	△ 7.3	301	7.0	△ 8.2
その他の小売業	1,153	23.3	△ 15.2	1,050	22.7	△ 8.9	1,037	24.2	△ 1.2

図2-1 産業中分類別事業所数構成比

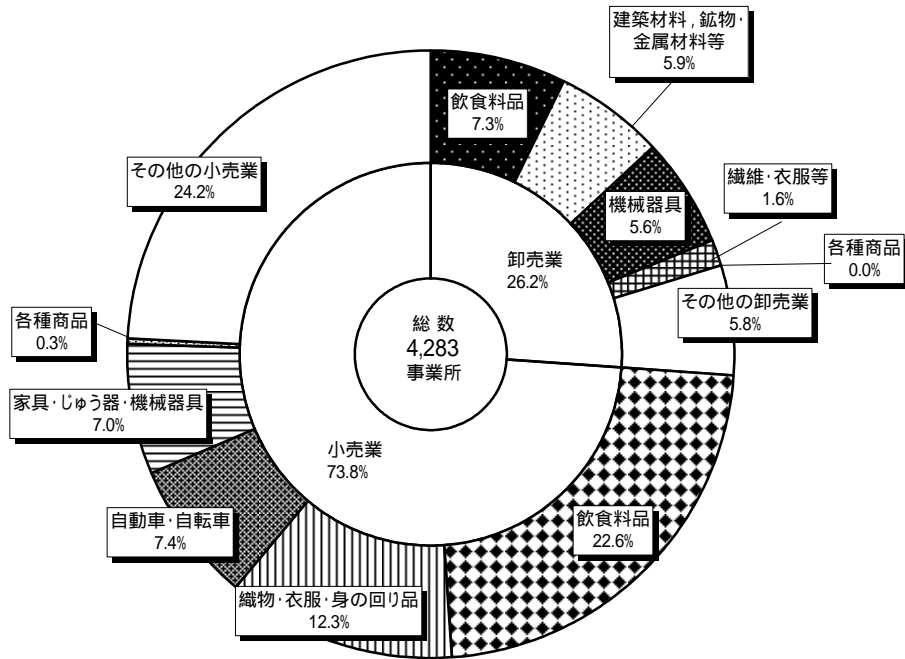
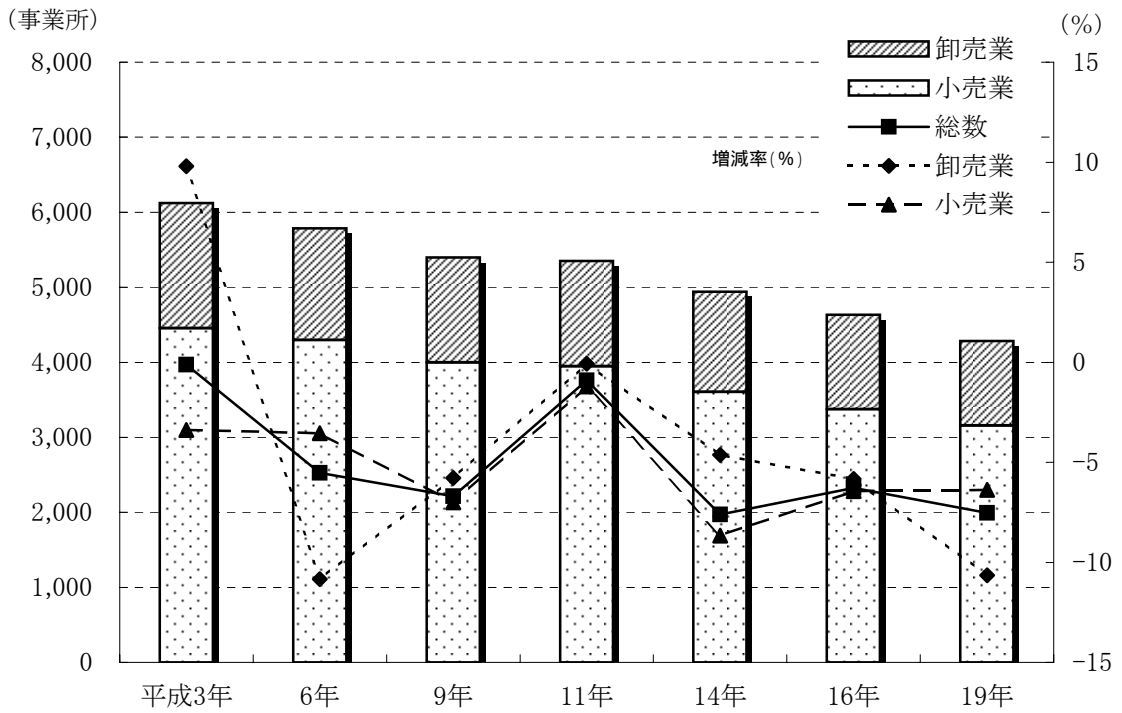


図2-2 事業所数の推移



(2)本支店別

「単独事業所」が2,816事業所で全体の65.7%を占め、次いで「支店」が28.9%の1,239事業所、「本店」が5.3%の228事業所でした。

このうち最も事業所数の多い「単独事業所」を業種別でみると、卸売業は「飲食料品卸売業」が5.2%の224事業所で最も多く、次いで「その他の卸売業」が4.4%の188事業所、「建築材料、鉱物・金属材料等卸売業」が3.8%の162事業所の順となっています。小売業は「飲食料品小売業」が16.2%の694事業所で最も多く、次いで「その他の小売業」が14.9%の639事業所、「織物・衣服・身の回り品小売業」が7.0%の299事業所の順となっています。

表2-2 産業中分類別本支店別事業所数

(単位:事業所、%)

	総 数		単独事業所		本 店		支 店	
		構成比		構成比		構成比		構成比
総 数	4,283	100.0	2,816	65.7	228	5.3	1,239	28.9
卸売業計	1,124	26.2	744	17.4	90	2.1	290	6.8
各種商品卸売業	2	0.0	1	0.0	-	-	1	0.0
繊維・衣服等卸売業	68	1.6	59	1.4	5	0.1	4	0.1
飲食料品卸売業	312	7.3	224	5.2	33	0.8	55	1.3
建築材料、鉱物・金属材料等卸売業	252	5.9	162	3.8	19	0.4	71	1.7
機械器具卸売業	240	5.6	110	2.6	17	0.4	113	2.6
その他の卸売業	250	5.8	188	4.4	16	0.4	46	1.1
小売業計	3,159	73.8	2,072	48.4	138	3.2	949	22.2
各種商品小売業	11	0.3	4	0.1	-	-	7	0.2
織物・衣服・身の回り品小売業	526	12.3	299	7.0	34	0.8	193	4.5
飲食料品小売業	969	22.6	694	16.2	34	0.8	241	5.6
自動車・自転車小売業	315	7.4	215	5.0	8	0.2	92	2.1
家具・じゅう器・機械器具小売業	301	7.0	221	5.2	8	0.2	72	1.7
その他の小売業	1,037	24.2	639	14.9	54	1.3	344	8.0

(3) 従業者規模別

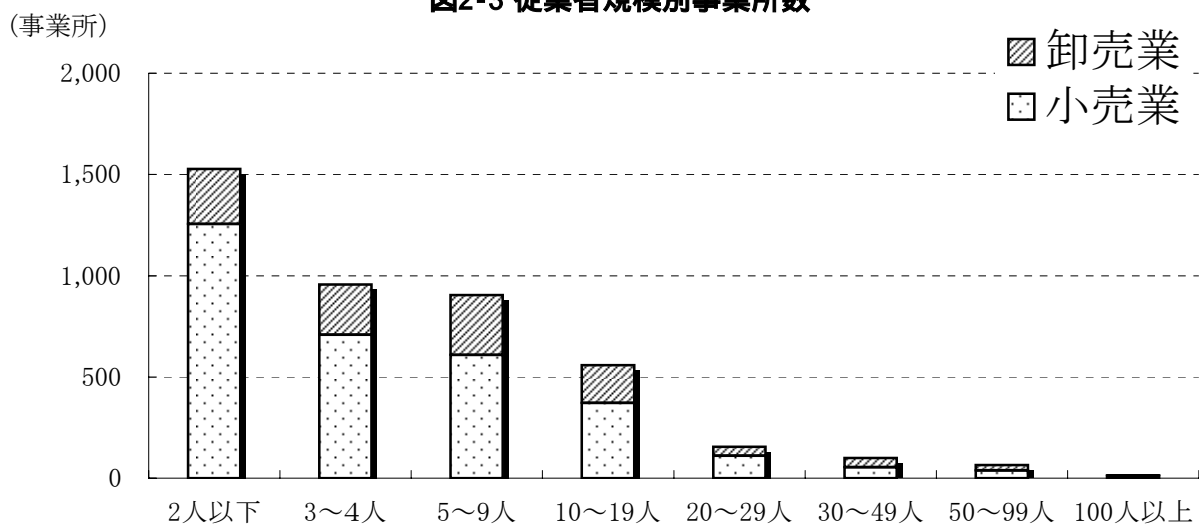
事業所数の構成比を従業者規模別にみると、「2人以下」が35.7%、「3～4人」が22.3%、「5～9人」が21.1%となっており、従業者数9人以下の小規模事業所が全体の約8割を占めています。10人以上では、「10～19人」が13.0%、「20～29人」が3.6%、「30～49人」が2.3%となっており、従業者規模の大きい50人以上の事業所はわずか1.9%となっています。

また、これを卸売業、小売業別でみると、卸売業は「5～9人」が最も多くなっているのに対し、小売業は従業者規模が大きくなるに従って事業所数は減少しています。

表2-3 産業中分類別従業者規模別事業所数

	総 数		2人以下		3～4人		5～9人	
		構成比		構成比		構成比		構成比
総 数	4,283	100.0	1,528	35.7	957	22.3	905	21.1
卸売業計	1,124	26.2	273	6.4	248	5.8	297	6.9
各種商品卸売業	2	0.0	-	-	-	-	-	-
繊維・衣服等卸売業	68	1.6	19	0.4	21	0.5	12	0.3
飲食料品卸売業	312	7.3	92	2.1	55	1.3	74	1.7
建築材料、鉱物・金属材料等卸売業	252	5.9	42	1.0	63	1.5	81	1.9
機械器具卸売業	240	5.6	41	1.0	54	1.3	75	1.8
その他の卸売業	250	5.8	79	1.8	55	1.3	55	1.3
小売業計	3,159	73.8	1,255	29.3	709	16.6	608	14.2
各種商品小売業	11	0.3	2	0.0	1	0.0	1	0.0
織物・衣服・身の回り品小売業	526	12.3	268	6.3	127	3.0	104	2.4
飲食料品小売業	969	22.6	375	8.8	192	4.5	154	3.6
自動車・自転車小売業	315	7.4	95	2.2	79	1.8	73	1.7
家具・じゅう器・機械器具小売業	301	7.0	129	3.0	82	1.9	54	1.3
その他の小売業	1,037	24.2	386	9.0	228	5.3	222	5.2

図2-3 従業員規模別事業所数



(単位:事業所、%)

10~19人		20~29人		30~49人		50~99人		100人以上	
	構成比		構成比		構成比		構成比		構成比
558	13.0	155	3.6	100	2.3	65	1.5	15	0.4
187	4.4	44	1.0	46	1.1	27	0.6	2	0.0
-	-	2	0.0	-	-	-	-	-	-
11	0.3	1	0.0	1	0.0	3	0.1	-	-
51	1.2	14	0.3	16	0.4	10	0.2	-	-
41	1.0	10	0.2	11	0.3	4	0.1	-	-
46	1.1	10	0.2	8	0.2	4	0.1	2	0.0
38	0.9	7	0.2	10	0.2	6	0.1	-	-
371	8.7	111	2.6	54	1.3	38	0.9	13	0.3
2	0.0	1	0.0	-	-	-	-	4	0.1
24	0.6	2	0.0	1	0.0	-	-	-	-
155	3.6	46	1.1	18	0.4	21	0.5	8	0.2
40	0.9	18	0.4	9	0.2	1	0.0	-	-
22	0.5	4	0.1	6	0.1	4	0.1	-	-
128	3.0	40	0.9	20	0.5	12	0.3	1	0.0

### 3 従業者数

#### (1) 産業中分類別

市内の事業所の従業者数は34,047人で、このうち卸売業は10,837人、小売業は23,210人でした。

これを3年前の前回調査と比較すると、卸売業が391人(△3.5%)、小売業が636人(△2.7%)それぞれ減少しました。

業種別の構成比をみると、卸売業は「飲食料品卸売業」が9.2%で最も大きく、次いで「機械器具卸売業」の7.7%、「建築材料、鉱物・金属材料等卸売業」の6.7%の順となっています。小売業は「飲食料品小売業」が26.1%で最も大きく、次いで「その他の小売業」の20.7%、「自動車・自転車小売業」の6.6%の順となっています。

**表3-1 産業中分類別従業者数の推移**

(単位:人、%)

	平成 14 年			平成 16 年			平成 19 年		
	実数	構成比	対前回増減率	実数	構成比	対前回増減率	実数	構成比	対前回増減率
総 数	35,812	100.0	△ 4.8	35,074	100.0	△ 2.1	34,047	100.0	△ 2.9
卸売業計	12,387	34.6	△ 5.5	11,228	32.0	△ 9.4	10,837	31.8	△ 3.5
各種商品卸売業	54	0.2	X	34	0.1	△ 37.0	44	0.1	29.4
繊維・衣服等卸売業	623	1.7	X	560	1.6	△ 10.1	579	1.7	3.4
飲食料品卸売業	3,488	9.7	△ 9.8	3,302	9.4	△ 5.3	3,140	9.2	△ 4.9
建築材料、鉱物・金属材料等卸売業	2,140	6.0	△ 3.7	2,098	6.0	△ 2.0	2,292	6.7	9.2
機械器具卸売業	3,282	9.2	5.5	2,739	7.8	△ 16.5	2,619	7.7	△ 4.4
その他の卸売業	2,800	7.8	△ 9.1	2,495	7.1	△ 10.9	2,163	6.4	△ 13.3
小売業計	23,425	65.4	△ 4.5	23,846	68.0	1.8	23,210	68.2	△ 2.7
各種商品小売業	1,879	5.2	6.8	2,360	6.7	25.6	1,400	4.1	△ 40.7
織物・衣服・身の回り品小売業	2,205	6.2	△ 9.1	2,121	6.0	△ 3.8	1,875	5.5	△ 11.6
飲食料品小売業	8,378	23.4	△ 1.2	8,474	24.2	1.1	8,884	26.1	4.8
自動車・自転車小売業	2,202	6.1	△ 15.7	2,218	6.3	0.7	2,260	6.6	1.9
家具・じゅう器・機械器具小売業	1,618	4.5	△ 2.6	1,642	4.7	1.5	1,751	5.1	6.6
その他の小売業	7,143	19.9	△ 5.8	7,031	20.0	△ 1.6	7,040	20.7	0.1



図3-1 産業中分類別従業者数構成比

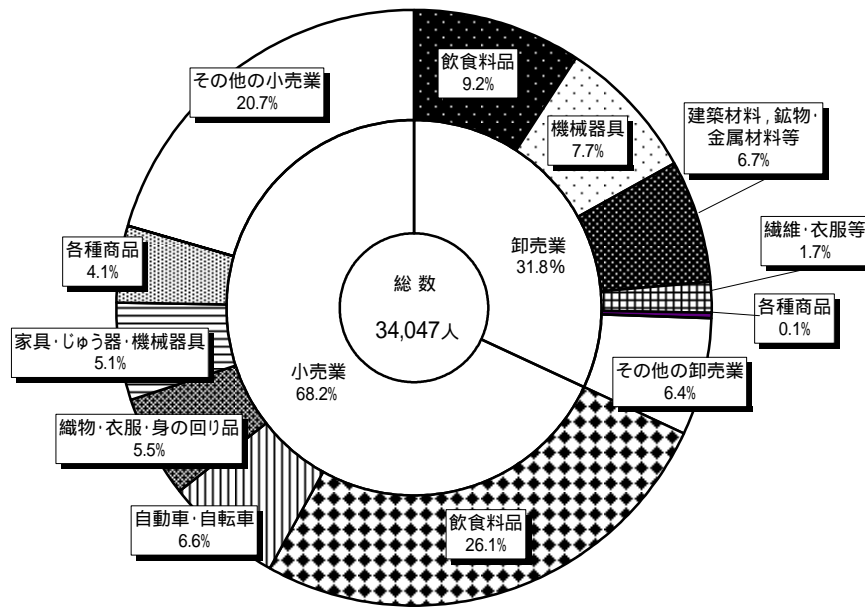
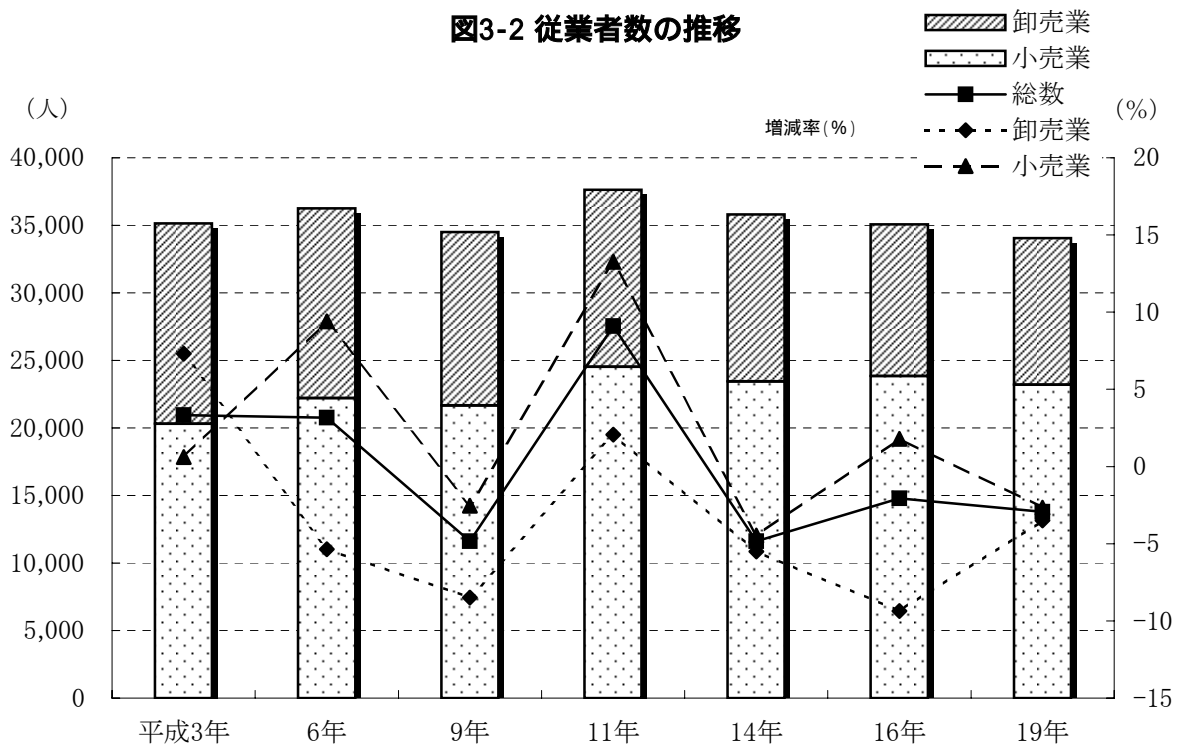


図3-2 従業者数の推移



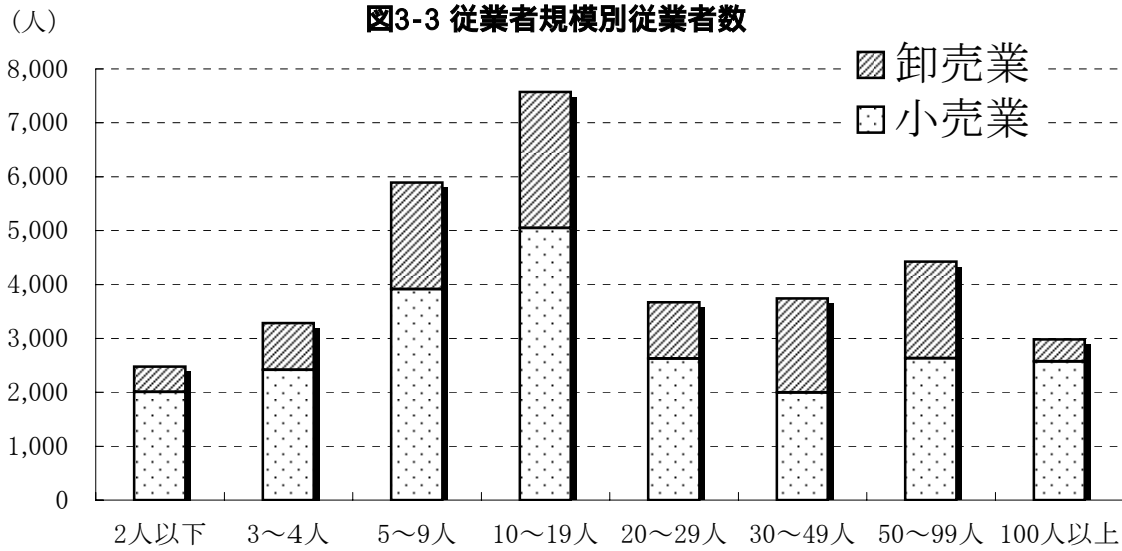
(2) 従業者規模別

従業者規模別従業者数の構成比をみると、「10～19人」が22.2%で最も大きく、次いで「5～9人」の17.3%、「50～99人」の13.0%の順となっています。

また、これを卸売業、小売業別でみると、卸売業は「10～19人」が7.4%で最も大きく、次いで「5～9人」の5.8%、「50～99人」の5.3%の順となっています。小売業は「10～19人」が14.8%で最も大きく、次いで「5～9人」の11.5%、「50～99人」、「20～29人」の7.7%の順となっています。

表3-2 産業中分類別従業者規模別従業者数

	総 数		2人以下		3～4人		5～9人	
		構成比		構成比		構成比		構成比
総 数	34,047	100.0	2,477	7.3	3,285	9.6	5,892	17.3
卸売業計	10,837	31.8	472	1.4	867	2.5	1,980	5.8
各種商品卸売業	44	0.1	-	-	-	-	-	-
繊維・衣服等卸売業	579	1.7	32	0.1	74	0.2	80	0.2
飲食料品卸売業	3,140	9.2	166	0.5	191	0.6	494	1.5
建築材料、鉱物・金属材料等卸売業	2,292	6.7	73	0.2	221	0.6	530	1.6
機械器具卸売業	2,619	7.7	74	0.2	189	0.6	504	1.5
その他の卸売業	2,163	6.4	127	0.4	192	0.6	372	1.1
小売業計	23,210	68.2	2,005	5.9	2,418	7.1	3,912	11.5
各種商品小売業	1,400	4.1	4	0.0	3	0.0	5	0.0
織物・衣服・身の回り品小売業	1,875	5.5	403	1.2	438	1.3	636	1.9
飲食料品小売業	8,884	26.1	635	1.9	648	1.9	1,010	3.0
自動車・自転車小売業	2,260	6.6	156	0.5	278	0.8	455	1.3
家具・じゅう器・機械器具小売業	1,751	5.1	215	0.6	280	0.8	344	1.0
その他の小売業	7,040	20.7	592	1.7	771	2.3	1,462	4.3



(単位:人、%)

10~19人		20~29人		30~49人		50~99人		100人以上	
	構成比		構成比		構成比		構成比		構成比
7,574	22.2	3,668	10.8	3,744	11.0	4,427	13.0	2,980	8.8
2,526	7.4	1,042	3.1	1,751	5.1	1,793	5.3	406	1.2
-	-	44	0.1	-	-	-	-	-	-
141	0.4	21	0.1	40	0.1	191	0.6	-	-
694	2.0	334	1.0	620	1.8	641	1.9	-	-
545	1.6	253	0.7	424	1.2	246	0.7	-	-
604	1.8	227	0.7	309	0.9	306	0.9	406	1.2
542	1.6	163	0.5	358	1.1	409	1.2	-	-
5,048	14.8	2,626	7.7	1,993	5.9	2,634	7.7	2,574	7.6
29	0.1	22	0.1	-	-	-	-	1,337	3.9
304	0.9	51	0.1	43	0.1	-	-	-	-
2,195	6.4	1,106	3.2	662	1.9	1,536	4.5	1,092	3.2
577	1.7	422	1.2	308	0.9	64	0.2	-	-
284	0.8	93	0.3	227	0.7	308	0.9	-	-
1,659	4.9	932	2.7	753	2.2	726	2.1	145	0.4

## 4 年間商品販売額

### (1) 産業中分類別

市内の事業所の年間商品販売額は1兆2,424億円で、このうち卸売業は8,243億円、小売業は4,181億円でした。

これを3年前の前回調査と比較すると、卸売業が266億円(3.3%)、小売業が176億円(4.4%)それぞれ増加しました。

業種別の構成比をみると、卸売業は「機械器具卸売業」が22.0%で最も多く、次いで「建築材料、鉱物・金属材料等卸売業」の17.9%、「飲食料品卸売業」の15.0%の順となっています。小売業は「飲食料品小売業」が9.9%で最も多く、次いで「その他の小売業」の9.6%、「自動車・自転車小売業」の6.3%の順となっています。

表4-1 産業中分類別年間商品販売額の推移

(単位:万円、%)

	平成14年			平成16年			平成19年		
	実数	構成比	対前回増減率	実数	構成比	対前回増減率	実数	構成比	対前回増減率
総数	114,755,146	100.0	△ 27.8	119,820,718	100.0	4.4	124,237,420	100.0	3.7
卸売業計	73,897,763	64.4	△ 34.7	79,773,064	66.6	8.0	82,429,067	66.3	3.3
各種商品卸売業	218,436	0.2	X	160,782	0.1	△ 26.4	X	X	X
繊維・衣服等卸売業	1,697,090	1.5	X	1,654,121	1.4	△ 2.5	1,443,592	1.2	△ 12.7
飲食料品卸売業	17,436,001	15.2	△ 53.8	18,497,378	15.4	6.1	18,614,197	15.0	0.6
建築材料、鉱物・金属材料等卸売業	15,094,730	13.2	△ 9.7	18,406,102	15.4	21.9	22,275,884	17.9	21.0
機械器具卸売業	26,424,256	23.0	△ 33.7	27,002,471	22.5	2.2	27,377,827	22.0	1.4
その他の卸売業	13,027,250	11.4	△ 19.7	14,052,210	11.7	7.9	X	X	X
小売業計	40,857,383	35.6	△ 11.0	40,047,654	33.4	△ 2.0	41,808,353	33.7	4.4
各種商品小売業	4,953,152	4.3	△ 12.9	4,080,918	3.4	△ 17.6	3,291,582	2.6	△ 19.3
織物・衣服・身の回り品小売業	3,100,974	2.7	△ 10.8	3,380,304	2.8	9.0	2,667,791	2.1	△ 21.1
飲食料品小売業	11,129,369	9.7	△ 6.3	10,953,528	9.1	△ 1.6	12,264,910	9.9	12.0
自動車・自転車小売業	8,132,668	7.1	△ 10.9	7,521,635	6.3	△ 7.5	7,808,739	6.3	3.8
家具・じゅう器・機械器具小売業	3,211,107	2.8	△ 10.5	3,930,254	3.3	22.4	3,824,618	3.1	△ 2.7
その他の小売業	10,330,113	9.0	△ 14.9	10,181,015	8.5	△ 1.4	11,950,713	9.6	17.4

図4-1 産業中分類別年間商品販売額

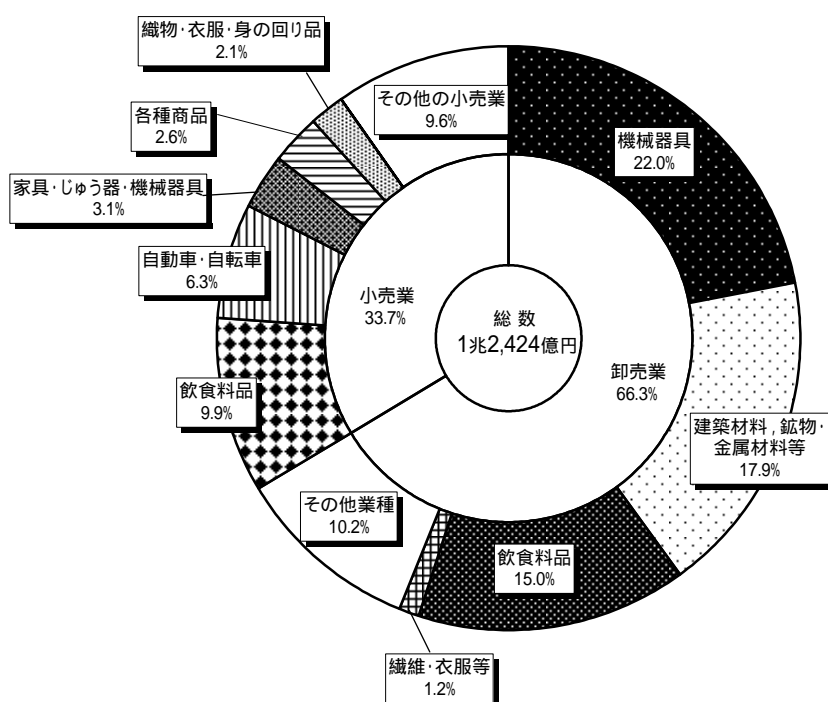
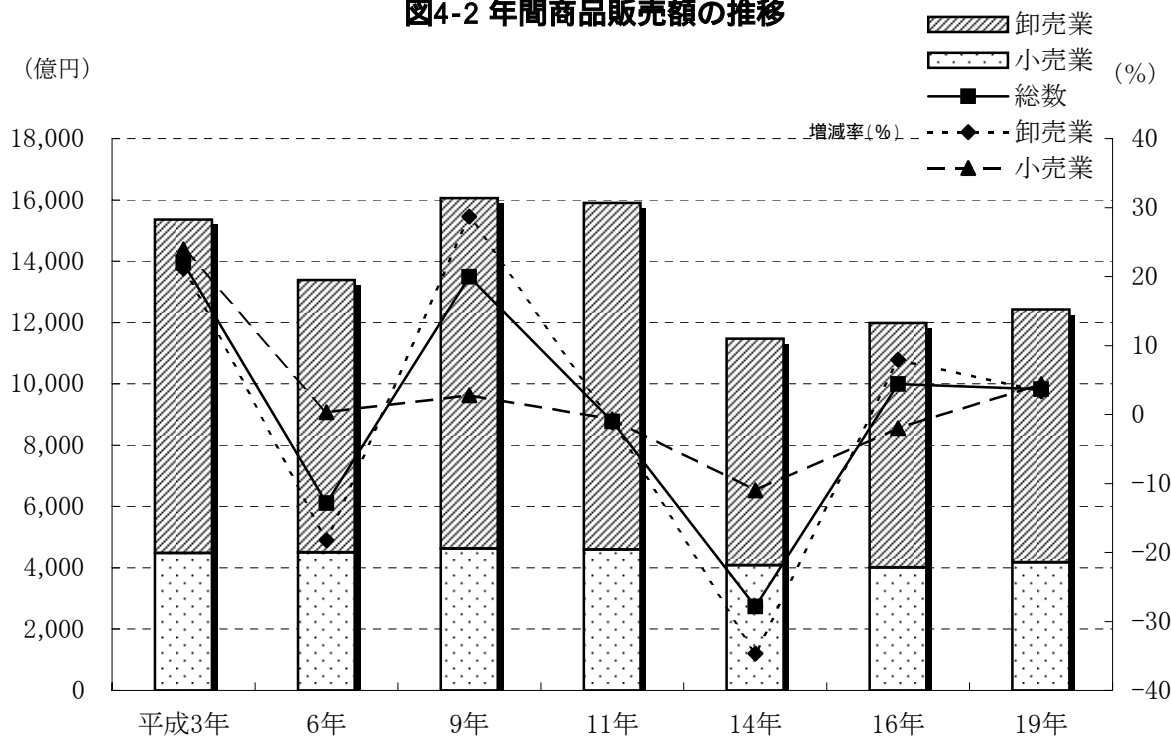


図4-2 年間商品販売額の推移



(2) 従業者規模別

従業者規模別年間商品販売額の構成比をみると、「10～19人」が20.2%で最も大きく、次いで「100人以上」の16.0%、「5～9人」の15.6%の順となっています。

また、これを卸売業、小売業別でみると、卸売業(12.4%)、小売業(7.8%)ともに「10～19人」が最も大きくなっています。

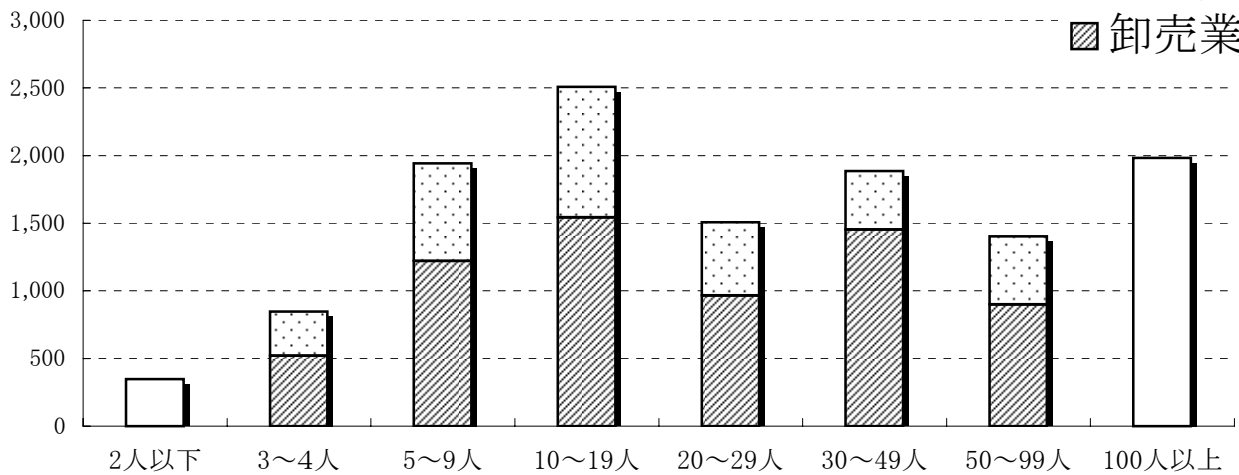
表4-2 産業中分類別従業者規模別年間商品販売額

	総 数		2人以下		3～4人		5～9人	
		構成比		構成比		構成比		構成比
総 数	124,237,420	100.0	3,475,461	2.8	8,475,404	6.8	19,428,619	15.6
卸売業計	82,429,067	66.3	X	X	5,199,539	4.2	12,203,880	9.8
各種商品卸売業	X	X	-	-	-	-	-	-
繊維・衣服等卸売業	1,443,592	1.2	143,381	0.1	201,453	0.2	213,427	0.2
飲食料品卸売業	18,614,197	15.0	435,498	0.4	721,746	0.6	2,319,308	1.9
建築材料、鉱物・金属材料等卸売業	22,275,884	17.9	207,533	0.2	2,783,070	2.2	4,207,792	3.4
機械器具卸売業	27,377,827	22.0	249,695	0.2	855,899	0.7	3,895,761	3.1
その他の卸売業	X	X	X	X	637,371	0.5	1,567,592	1.3
小売業計	41,808,353	33.7	X	X	3,275,865	2.6	7,224,739	5.8
各種商品小売業	3,291,582	2.6	X	X	X	X	X	X
織物・衣服・身の回り品小売業	2,667,791	2.1	388,646	0.3	554,703	0.4	923,102	0.7
飲食料品小売業	12,264,910	9.9	X	X	669,304	0.5	1,367,562	1.1
自動車・自転車小売業	7,808,739	6.3	247,501	0.2	528,454	0.4	X	X
家具・じゅう器・機械器具小売業	3,824,618	3.1	192,176	0.2	X	X	779,725	0.6
その他の小売業	11,950,713	9.6	X	X	1,216,921	1.0	2,894,291	2.3

(億円)

図4-3 従業者規模別年間商品販売額

□ 小売業  
 ▨ 卸売業



(注)「2人以下」及び「100人以上」は秘匿処理のため、総数を表示しています

(単位:万円、%)

10~19人		20~29人		30~49人		50~99人		100人以上	
	構成比		構成比		構成比		構成比		構成比
25,089,030	20.2	15,061,296	12.1	18,847,587	15.2	14,038,625	11.3	19,821,398	16.0
15,415,189	12.4	9,657,907	7.8	14,522,103	11.7	8,983,108	7.2	X	X
-	-	X	X	-	-	-	-	-	-
356,015	0.3	X	X	X	X	375,591	0.3	-	-
4,834,075	3.9	4,136,247	3.3	2,538,500	2.0	3,628,823	2.9	-	-
3,303,852	2.7	2,597,419	2.1	7,312,911	5.9	1,863,307	1.5	-	-
4,221,362	3.4	902,845	0.7	X	X	1,020,479	0.8	X	X
2,699,885	2.2	1,786,828	1.4	3,309,160	2.7	2,094,908	1.7	-	-
9,673,841	7.8	5,403,389	4.3	4,325,484	3.5	5,055,517	4.1	X	X
X	X	X	X	-	-	-	-	3,189,289	2.6
568,947	0.5	X	X	X	X	-	-	-	-
2,854,265	2.3	1,574,488	1.3	X	X	2,646,393	2.1	1,562,075	1.3
2,244,519	1.8	1,828,264	1.5	1,497,596	1.2	X	X	-	-
X	X	252,967	0.2	957,830	0.8	X	X	-	-
3,242,446	2.6	1,532,277	1.2	806,620	0.6	1,565,756	1.3	X	X

(3) 1事業所当たり

全業種の1事業所当たりの平均年間商品販売額は2億9,007万円で、これは3年前の前回調査と比較すると3,139万円(12.1%)の増加となりました。また、このうち卸売業は7億3,335万円で9,922万円(15.6%)、小売業は1億3,235万円で1,366万円(11.5%)それぞれ増加しました。

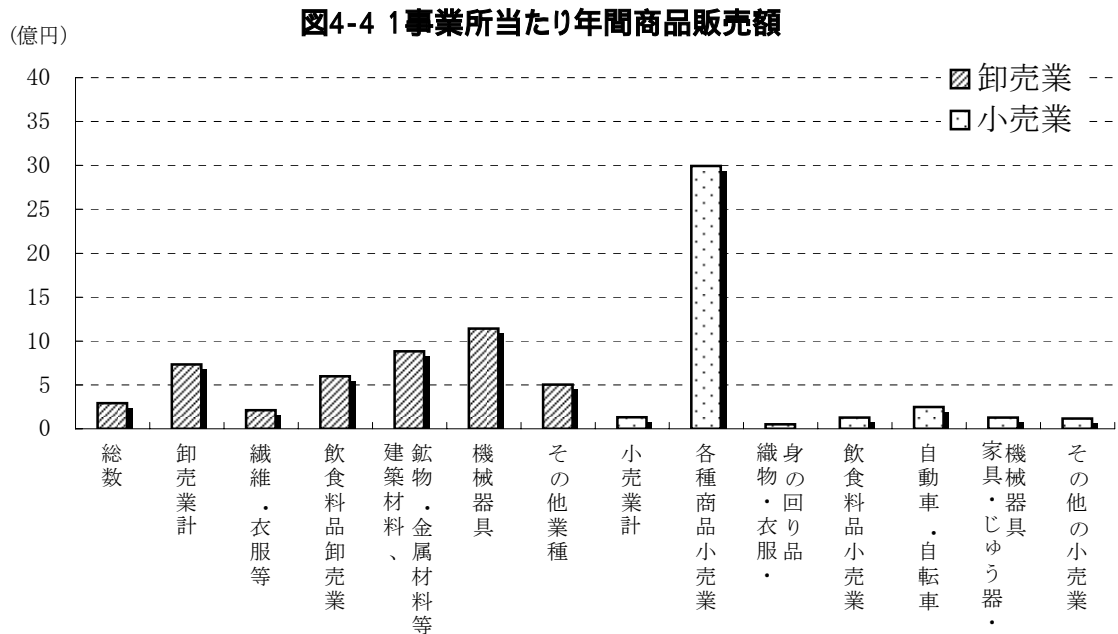
業種別でみると、卸売業は「機械器具卸売業」が11億4,074万円で最も多く、小売業は「各種商品小売業」が29億9,235万円で最も多くなっています。

表4-4 産業中分類別年間商品販売額

(単位:万円、%)

	1事業所当たり			従業者1人当たり		
	平成16年	平成19年	対前回増減率	平成16年	平成19年	対前回増減率
総数	25,868	29,007	12.1	3,416	3,649	6.8
卸売業計	63,413	73,335	15.6	7,105	7,606	7.1
各種商品卸売業	40,196	X	X	4,729	X	X
繊維・衣服等卸売業	20,938	21,229	1.4	2,954	2,493	△ 15.6
飲食料品卸売業	55,216	59,661	8.0	5,602	5,928	5.8
建築材料、鉱物・金属材料等卸売業	65,972	88,396	34.0	8,773	9,719	10.8
機械器具卸売業	96,783	114,074	17.9	9,859	10,454	6.0
その他の卸売業	49,831	X	X	5,632	X	X
小売業計	11,869	13,235	11.5	1,679	1,801	7.3
各種商品小売業	313,917	299,235	△ 4.7	1,729	2,351	36.0
織物・衣服・身の回り品小売業	5,681	5,072	△ 10.7	1,594	1,423	△ 10.7
飲食料品小売業	10,373	12,657	22.0	1,293	1,381	6.8
自動車・自転車小売業	22,656	24,790	9.4	3,391	3,455	1.9
家具・じゅう器・機械器具小売業	11,982	12,706	6.0	2,394	2,184	△ 8.7
その他の小売業	9,696	11,524	18.9	1,448	1,698	17.2

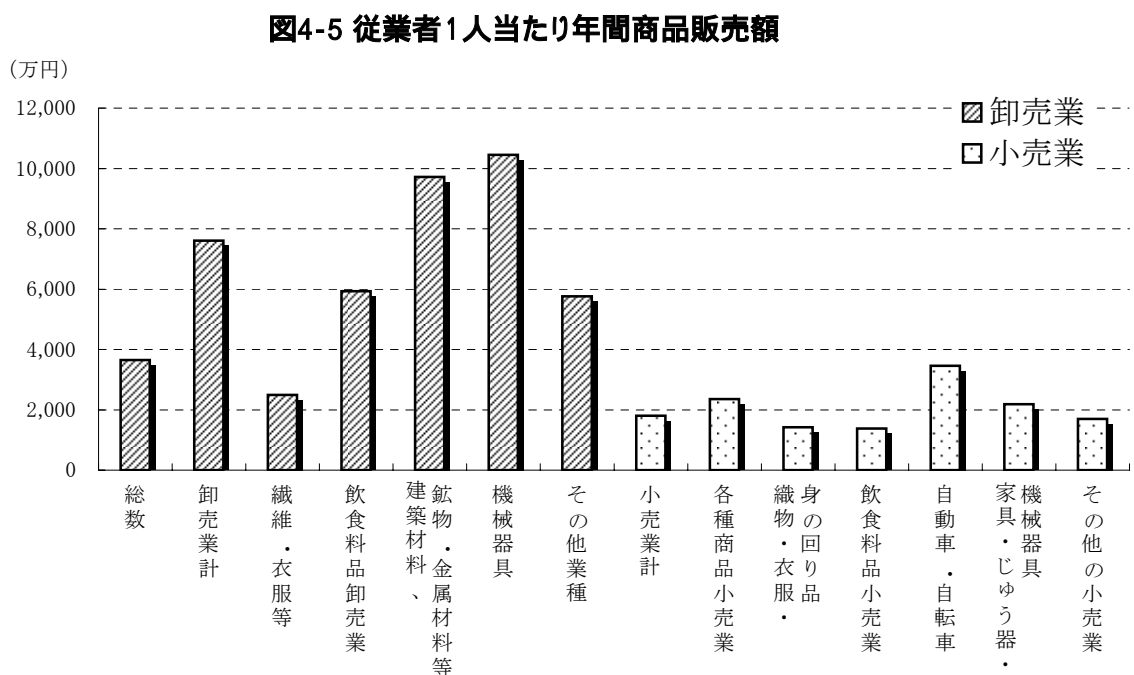




(4) 従業者1人当たり

従業者1人当たりの平均年間商品販売額をみると、全業種では3,649万円、卸売業は7,606万円、小売業は1,801万円となりました。これを3年前の前回調査と比較すると全業種は233万円(6.8%)、卸売業は501万円(7.1%)、小売業は122万円(7.3%)増加しています。

業種別でみると、卸売業は「機械器具卸売業」が1億454万円で最も多く、小売業は「自動車・自転車小売業」が3,455万円で最も多くなっています。



## 5 商品手持額

市内の事業所の商品手持額は、1,061億9,258万円で、このうち卸売業は672億3,213万円、小売業は389億6,045万円でした。これを5年前の平成14年と比較すると卸売業が69億1,577万円(△9.3%)、小売業は55億1,653万円(△12.4%)それぞれ減少しました。

業種別でみると、卸売業は「機械器具卸売業」が437億1,705万円で最も多く、小売業は「その他の小売業」が148億8,277万円で最も多くなっています。

1事業所当たりの商品手持額は2,479万円で、5年前と比較すると79万円(3.3%)増加しました。

業種別でみると、卸売業は「機械器具卸売業」が1億8,215万円で最も多く、小売業は「各種商品小売業」が2億176万円で最も多くなっています。

表5-1 産業中分類別商品手持額

(単位:万円、%)

	商品手持額			1事業所当たり		
	平成14年	平成19年	対前回増減率	平成14年	平成19年	対前回増減率
総数	11,862,488	10,619,258	△ 10.5	2,400	2,479	3.3
卸売業計	7,414,790	6,723,213	△ 9.3	5,550	5,982	7.8
各種商品卸売業	16,942	X	X	3,388	X	X
繊維・衣服等卸売業	311,289	240,602	△ 22.7	3,459	3,538	2.3
飲食料品卸売業	510,486	558,398	9.4	1,480	1,790	21.0
建築材料、鉱物・金属材料等卸売業	814,987	864,041	6.0	2,911	3,429	17.8
機械器具卸売業	4,942,127	4,371,705	△ 11.5	16,046	18,215	13.5
その他の卸売業	818,959	X	X	2,659	X	X
小売業計	4,447,698	3,896,045	△ 12.4	1,233	1,233	0.0
各種商品小売業	349,055	221,931	△ 36.4	26,850	20,176	△ 24.9
織物・衣服・身の回り品小売業	858,733	651,447	△ 24.1	1,331	1,238	△ 7.0
飲食料品小売業	419,622	436,450	4.0	382	450	17.9
自動車・自転車小売業	707,307	483,746	△ 31.6	2,062	1,536	△ 25.5
家具・じゅう器・機械器具小売業	434,110	614,194	41.5	1,226	2,041	66.4
その他の小売業	1,678,871	1,488,277	△ 11.4	1,456	1,435	△ 1.4

(注)平成16年は簡易調査であったため、商品手持額の集計は行っておりません

## 6 売場面積

市内で小売業を営む事業所の売場面積は、453,194㎡でした。これは3年前の前回調査と比較すると11,159㎡(2.5%)増加しました。

業種別でみると、「その他の小売業」が129,923㎡で最も大きく、次いで「飲食料品小売業」の107,945㎡、「家具・じゅう器・機械器具小売業」の89,242㎡の順となっています。

対前回増減率をみると、最高が「家具・じゅう器・機械器具小売業」の21.4%、最低が「自動車・自転車小売業」の△21.3%でした。

表6-1 産業中分類別売場面積

(単位:㎡、%)

	平成16年			平成19年		
	実数	構成比	対前回増減率	実数	構成比	対前回増減率
小売業計	442,035	100.0	△ 3.7	453,194	100.0	2.5
各種商品小売業	62,540	14.1	△ 28.5	50,450	11.1	△ 19.3
織物・衣服・身の回り品小売業	62,413	14.1	△ 1.5	61,416	13.6	△ 1.6
飲食料品小売業	106,665	24.1	△ 0.6	107,945	23.8	1.2
自動車・自転車小売業	18,066	4.1	23.9	14,218	3.1	△ 21.3
家具・じゅう器・機械器具小売業	73,495	16.6	5.4	89,242	19.7	21.4
その他の小売業	118,856	26.9	2.0	129,923	28.7	9.3

## 7 小学校区別の概況

事業所数を校区別でみると、松山が553事業所(構成比12.9%)で最も多く、次いで吉田方の225事業所(同5.3%)、新川の206事業所(同4.8%)、松葉の194事業所(同4.5%)、羽根井の151事業所(同3.5%)の順となっています。

従業者数を校区別でみると、松山が3,091人(構成比9.1%)で最も多く、次いで吉田方の2,448人(同7.2%)、羽根井の1,626人(同4.8%)、下地の1,578人(同4.6%)、牟呂の1,297人(同3.8%)の順となっています。

年間商品販売額を校区別でみると、大崎が1,946億円(構成比15.7%)で最も多く、次いで吉田方の1,046億円(同8.4%)、松山の821億円(同6.6%)、津田の820億円(同6.6%)、下地の750億円(同6.0%)の順となっています。

表7-1 小学校区別事業所数構成比

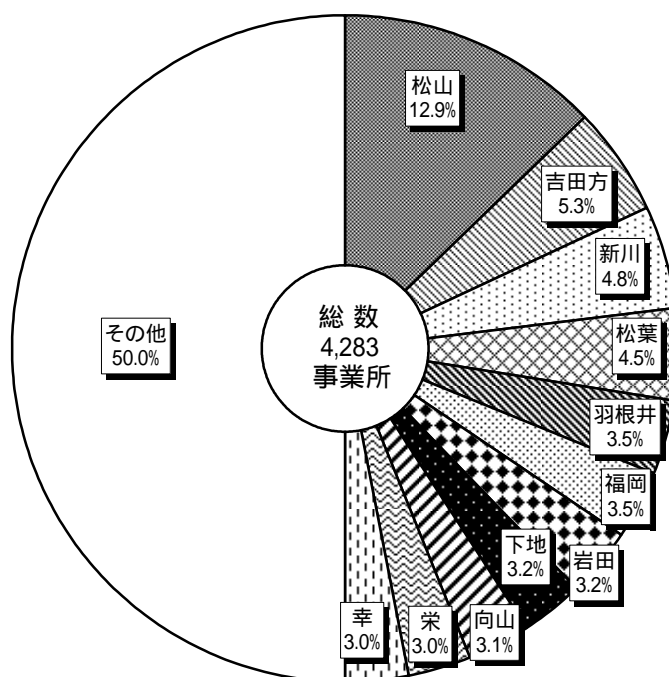


表7-2 小学校区別従業者数構成比

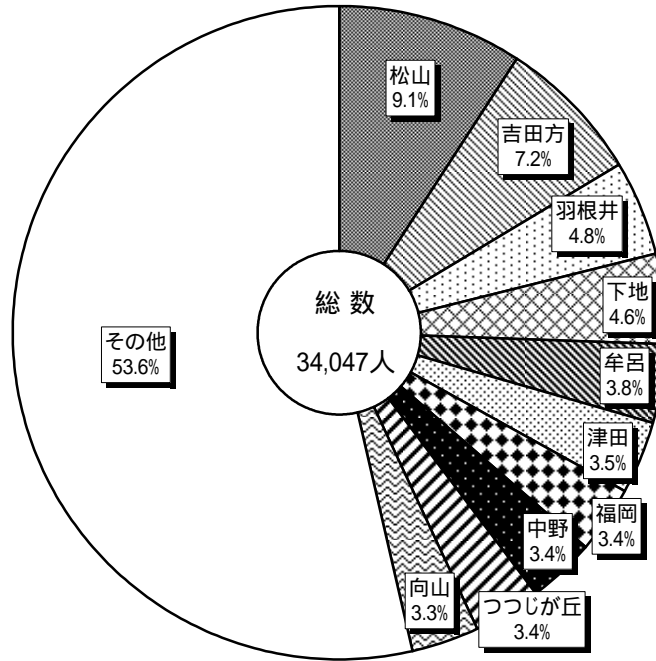
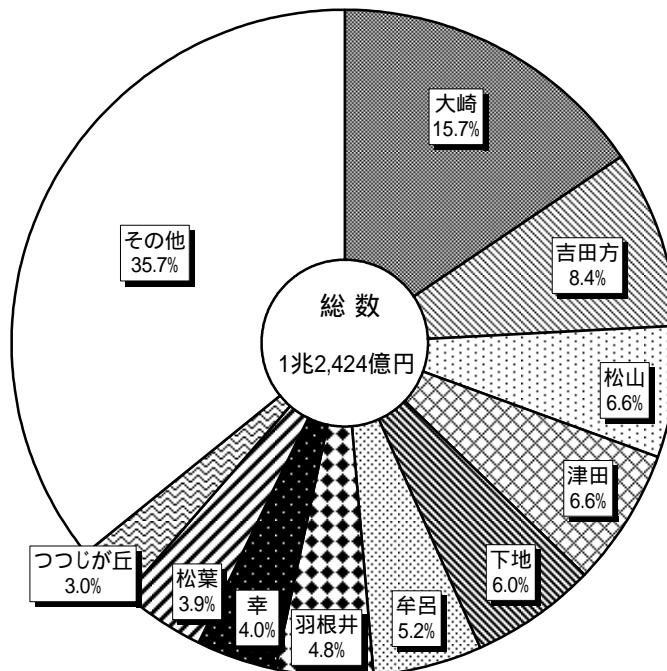
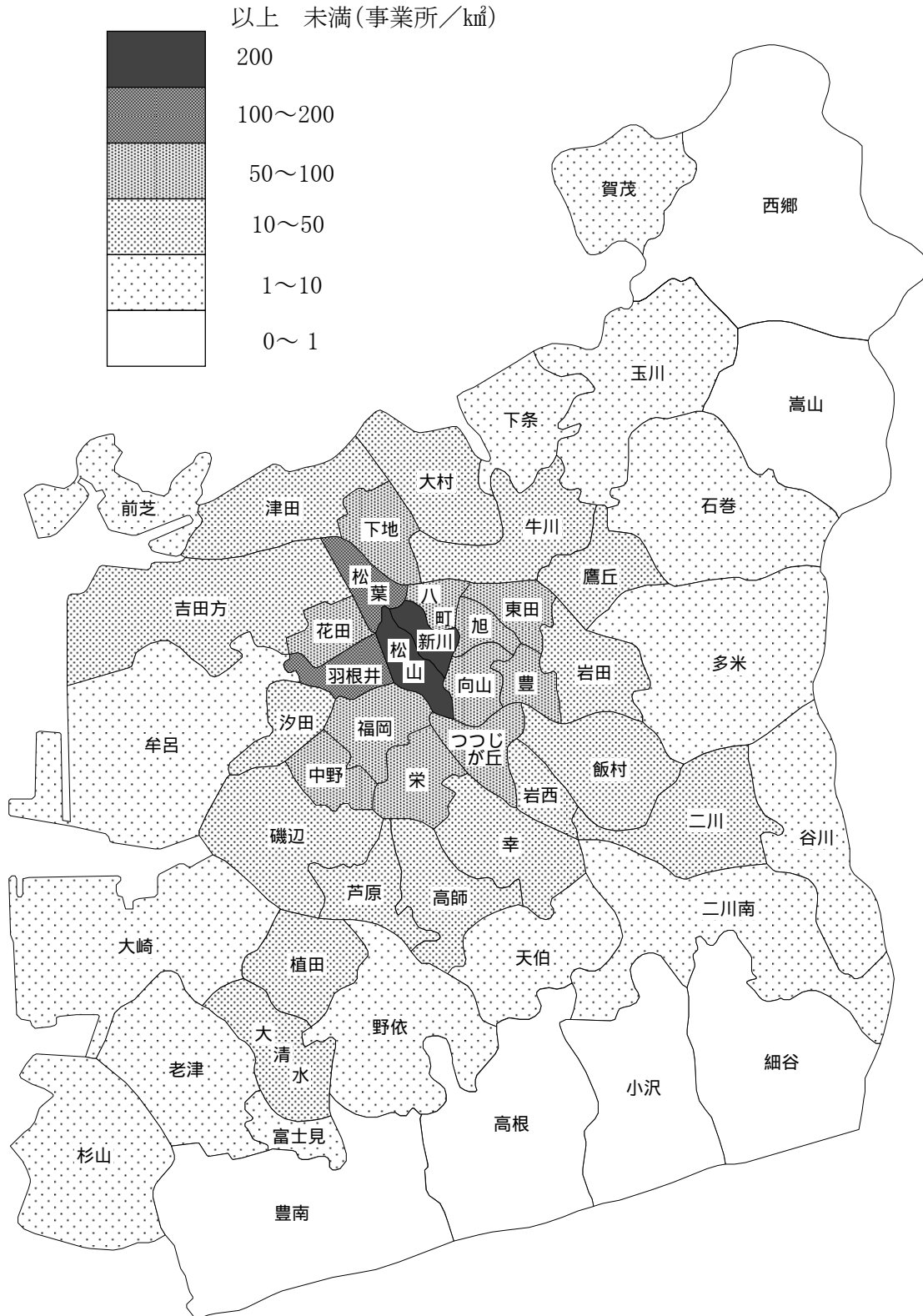


表7-3 小学校区別年間商品販売額構成比



### < 小学校区別事業所密度 >

1平方キロメートル当たりの事業所数、いわゆる事業所密度は、松山が463.4事業所で最も多く、次いで新川の239.8事業所、松葉の150.0事業所、羽根井の100.4事業所、旭の99.5事業所の順となっています。豊橋駅を中心に密度が高くなっています。



# 統計表

第1表 総括表

産業分類	事業所数 (事業所)	本 支 店		
		単独事業所	本 店	支 店 (本店商業)
総 数	4,283	2,816	228	1,050
卸 売 業 計	1,124	744	90	222
49 各種商品卸売業	2	1	-	1
491 各種商品卸売業	2	1	-	1
50 繊維・衣服等卸売業	68	59	5	2
501 繊維品卸売業(衣服, 身の回り品を除く)	17	15	2	-
502 衣服・身の回り品卸売業	51	44	3	2
51 飲食料品卸売業	312	224	33	37
511 農畜産物・水産物卸売業	162	123	14	19
512 食料・飲料卸売業	150	101	19	18
52 建築材料, 鉱物・金属材料等卸売業	252	162	19	53
521 建築材料卸売業	126	86	6	24
522 化学製品卸売業	45	27	5	13
523 鉱物・金属材料卸売業	46	22	6	11
524 再生資源卸売業	35	27	2	5
53 機械器具卸売業	240	110	17	95
531 一般機械器具卸売業	97	52	2	38
532 自動車卸売業	69	28	6	28
533 電気機械器具卸売業	42	16	5	17
539 その他の機械器具卸売業	32	14	4	12
54 その他の卸売業	250	188	16	34
541 家具・建具・じゅう器等卸売業	33	24	1	1
542 医薬品・化粧品等卸売業	69	53	4	11
549 他に分類されない卸売業	148	111	11	22
小 売 業 計	3,159	2,072	138	828
55 各種商品小売業	11	4	-	7
551 百貨店, 総合スーパー	4	1	-	3
559 その他の各種商品小売業(従業者が常時50人未満のもの)	7	3	-	4
56 織物・衣服・身の回り品小売業	526	299	34	185
561 呉服・服地・寝具小売業	73	57	3	13



＝産業小分類別＝

別(事業所)		従業者数 (人)	年間商品販売額 (万円)	その他の収入額 (万円)	商品手持額 (万円)	売場面積 (㎡)	産業 分類
支店 (本店製造業)	支店 (本店その他)						
86	103	34,047	124,237,420	2,753,713	10,619,258	453,194	総数
38	30	10,837	82,429,067	1,235,846	6,723,213	...	卸売業計
-	-	44	X	-	X	...	49
-	-	44	X	-	X	...	491
1	1	579	1,443,592	18,185	240,602	...	50
-	-	84	267,338	1,172	56,651	...	501
1	1	495	1,176,254	17,013	183,951	...	502
10	8	3,140	18,614,197	195,351	558,398	...	51
2	4	1,427	8,706,313	14,849	348,171	...	511
8	4	1,713	9,907,884	180,502	210,227	...	512
9	9	2,292	22,275,884	180,394	864,041	...	52
6	4	1,132	6,259,454	85,588	272,099	...	521
-	-	371	2,711,405	41,499	151,925	...	522
3	4	498	8,244,849	46,325	291,815	...	523
-	1	291	5,060,176	6,982	148,202	...	524
7	11	2,619	27,377,827	792,466	4,371,705	...	53
3	2	806	4,304,481	325,145	294,082	...	531
2	5	1,029	18,252,756	196,621	3,835,007	...	532
1	3	471	2,773,408	104,674	162,852	...	533
1	1	313	2,047,182	166,026	79,764	...	539
11	1	2,163	X	49,450	X	...	54
6	1	207	773,182	1,180	46,986	...	541
1	-	622	5,369,102	15,181	204,498	...	542
4	-	1,334	X	33,089	X	...	549
48	73	23,210	41,808,353	1,517,867	3,896,045	453,194	小売業計
-	-	1,400	3,291,582	113	221,931	50,450	55
-	-	1,337	3,189,289	113	212,277	48,547	551
-	-	63	102,293	-	9,654	1,903	559
3	5	1,875	2,667,791	43,906	651,447	61,416	56
-	-	273	346,377	29,495	118,859	7,296	561

# 第1表 総括表

産業分類	事業所数 (事業所)	本 支 店		
		単独事業所	本 店	支 店 (本店商業)
562 男子服小売業	95	49	7	39
563 婦人・子供服小売業	232	123	16	88
564 靴・履物小売業	37	16	3	17
569 その他の織物・衣服・身の回り品小売業	89	54	5	28
57 飲食料品小売業	969	694	34	185
571 各種食料品小売業	72	32	4	32
572 酒小売業	107	104	-	3
573 食肉小売業	26	18	1	5
574 鮮魚小売業	41	39	-	2
575 野菜・果実小売業	51	45	1	2
576 菓子・パン小売業	183	120	9	39
577 米穀類小売業	80	68	7	5
579 その他の飲食料品小売業	409	268	12	97
58 自動車・自転車小売業	315	215	8	86
581 自動車小売業	277	182	7	82
582 自転車小売業	38	33	1	4
59 家具・じゅう器・機械器具小売業	301	221	8	65
591 家具・建具・畳小売業	71	50	3	15
592 機械器具小売業	188	141	4	40
599 その他のじゅう器小売業	42	30	1	10
60 その他の小売業	1,037	639	54	300
601 医薬品・化粧品小売業	246	136	12	93
602 農耕用品小売業	34	25	2	6
603 燃料小売業	149	60	7	58
604 書籍・文房具小売業	102	77	7	17
605 スポーツ用品・がん具・娯楽用品・楽器小売業	117	70	5	37
606 写真機・写真材料小売業	19	15	-	4
607 時計・眼鏡・光学機械小売業	57	26	5	23
609 他に分類されない小売業	313	230	16	62

＝産業小分類別＝ (続き)

別(事業所)		従業者数 (人)	年間商品販売額 (万円)	その他の収入額 (万円)	商品手持額 (万円)	売場面積 (㎡)	産業 分類
支店 (本店製造業)	支店 (本店その他)						
-	-	338	504,402	2,464	182,942	14,403	562
1	4	838	1,258,852	4,953	217,855	25,229	563
-	1	132	173,136	805	41,183	4,698	564
2	-	294	385,024	6,189	90,608	9,790	569
34	22	8,884	12,264,910	95,970	436,450	107,945	57
-	4	2,365	4,711,958	25,596	113,148	43,578	571
-	-	342	886,587	2,839	49,029	8,751	572
-	2	120	123,461	-	6,783	1,914	573
-	-	116	86,305	7,020	4,196	1,789	574
-	3	167	205,846	35	14,145	3,818	575
13	2	954	865,889	15,450	16,411	7,956	576
-	-	225	261,950	5,001	28,970	4,091	577
21	11	4,595	5,122,914	40,029	203,768	36,048	579
-	6	2,260	7,808,739	1,096,240	483,746	14,218	58
-	6	2,166	7,746,235	1,090,937	471,750	10,061	581
-	-	94	62,504	5,303	11,996	4,157	582
5	2	1,751	3,824,618	62,523	614,194	89,242	59
2	1	343	602,449	4,151	160,527	29,372	591
2	1	969	2,554,760	55,015	285,555	29,693	592
1	-	439	667,409	3,357	168,112	30,177	599
6	38	7,040	11,950,713	219,115	1,488,277	129,923	60
-	5	1,647	2,541,109	5,257	300,888	35,598	601
-	1	180	529,293	16,653	35,522	3,747	602
-	24	1,077	4,117,862	73,209	102,274	1,559	603
-	1	1,878	1,667,662	101,940	297,961	18,328	604
2	3	629	1,063,388	7,031	312,890	25,988	605
-	-	54	40,901	318	4,663	894	606
2	1	231	300,390	2,839	92,615	5,830	607
2	3	1,344	1,690,108	11,868	341,464	37,979	609

第2表 総括表（個人）

産業分類	事業所数 (事業所)	本 支 店		
		単独事業所	本 店	支 店 (本店商業)
総 数	1,672	1,611	21	37
卸 売 業 計	227	219	5	3
49 各種商品卸売業	-	-	-	-
491 各種商品卸売業	-	-	-	-
50 繊維・衣服等卸売業	10	10	-	-
501 繊維品卸売業(衣服, 身の回り品を除く)	5	5	-	-
502 衣服・身の回り品卸売業	5	5	-	-
51 飲食料品卸売業	98	92	4	2
511 農畜産物・水産物卸売業	52	49	2	1
512 食料・飲料卸売業	46	43	2	1
52 建築材料, 鉱物・金属材料等卸売業	38	37	-	1
521 建築材料卸売業	20	19	-	1
522 化学製品卸売業	4	4	-	-
523 鉱物・金属材料卸売業	3	3	-	-
524 再生資源卸売業	11	11	-	-
53 機械器具卸売業	20	20	-	-
531 一般機械器具卸売業	11	11	-	-
532 自動車卸売業	4	4	-	-
533 電気機械器具卸売業	3	3	-	-
539 その他の機械器具卸売業	2	2	-	-
54 その他の卸売業	61	60	1	-
541 家具・建具・じゅう器等卸売業	10	10	-	-
542 医薬品・化粧品等卸売業	21	21	-	-
549 他に分類されない卸売業	30	29	1	-
小 売 業 計	1,445	1,392	16	34
55 各種商品小売業	-	-	-	-
551 百貨店, 総合スーパー	-	-	-	-
559 その他の各種商品小売業(従業者が常時50人未満のもの)	-	-	-	-
56 織物・衣服・身の回り品小売業	223	210	5	8
561 呉服・服地・寝具小売業	37	36	1	-

＝産業小分類別＝

別(事業所)		従業者数 (人)	年間商品販売額 (万円)	その他の収入額 (万円)	商品手持額 (万円)	売場面積 (㎡)	産業 分類
支店 (本店製造業)	支店 (本店その他)						
3	-	4,804	5,011,650	127,868	520,008	69,502	総数
-	-	592	1,239,431	7,024	77,489	...	卸売業計
-	-	-	-	-	-	...	49
-	-	-	-	-	-	...	491
-	-	25	98,485	-	4,044	...	50
-	-	11	31,839	-	1,184	...	501
-	-	14	66,646	-	2,860	...	502
-	-	280	628,010	2,178	17,378	...	51
-	-	157	439,717	2,158	7,359	...	511
-	-	123	188,293	20	10,019	...	512
-	-	113	216,507	1,377	18,965	...	52
-	-	49	154,867	1,377	12,915	...	521
-	-	15	18,837	-	984	...	522
-	-	14	18,920	-	3,400	...	523
-	-	35	23,883	-	1,666	...	524
-	-	47	68,772	3,229	8,034	...	53
-	-	26	47,713	-	4,978	...	531
-	-	8	14,306	2,329	1,108	...	532
-	-	6	X	X	X	...	533
-	-	7	X	X	X	...	539
-	-	127	227,657	240	29,068	...	54
-	-	22	18,138	240	3,120	...	541
-	-	37	104,530	-	11,439	...	542
-	-	68	104,989	-	14,509	...	549
3	-	4,212	3,772,219	120,844	442,519	69,502	小売業計
-	-	-	-	-	-	-	55
-	-	-	-	-	-	-	551
-	-	-	-	-	-	-	559
-	-	424	345,246	19,092	98,842	10,532	56
-	-	93	100,715	14,505	20,411	2,180	561

## 第2表 総括表（個人）

産業分類	事業所数 (事業所)	本 支 店		
		単独事業所	本 店	支 店 (本店商業)
562 男子服小売業	43	38	1	4
563 婦人・子供服小売業	94	88	2	4
564 靴・履物小売業	10	10	-	-
569 その他の織物・衣服・身の回り品小売業	39	38	1	-
57 飲食料品小売業	564	548	7	7
571 各種食料品小売業	20	19	1	-
572 酒小売業	77	77	-	-
573 食肉小売業	11	11	-	-
574 鮮魚小売業	36	36	-	-
575 野菜・果実小売業	41	41	-	-
576 菓子・パン小売業	105	101	1	2
577 米穀類小売業	67	61	4	2
579 その他の飲食料品小売業	207	202	1	3
58 自動車・自転車小売業	103	101	-	2
581 自動車小売業	71	70	-	1
582 自転車小売業	32	31	-	1
59 家具・じゅう器・機械器具小売業	127	123	-	3
591 家具・建具・畳小売業	35	32	-	3
592 機械器具小売業	70	70	-	-
599 その他のじゅう器小売業	22	21	-	-
60 その他の小売業	428	410	4	14
601 医薬品・化粧品小売業	109	105	1	3
602 農耕用品小売業	17	17	-	-
603 燃料小売業	19	19	-	-
604 書籍・文房具小売業	29	28	-	1
605 スポーツ用品・がん具・娯楽用品・楽器小売業	49	49	-	-
606 写真機・写真材料小売業	10	9	-	1
607 時計・眼鏡・光学機械小売業	14	13	1	-
609 他に分類されない小売業	181	170	2	9

＝産業小分類別＝（続き）

別(事業所)		従業者数 (人)	年間商品販売額 (万円)	その他の収入額 (万円)	商品手持額 (万円)	売場面積 (㎡)	産業 分類
支店 (本店製造業)	支店 (本店その他)						
-	-	71	59,446	1,085	19,702	2,391	562
-	-	182	136,873	1,983	37,035	4,007	563
-	-	20	13,693	805	6,574	424	564
-	-	58	34,519	714	15,120	1,530	569
2	-	2,278	2,133,513	30,430	106,117	29,753	57
-	-	90	90,054	338	3,580	1,646	571
-	-	170	217,116	1,627	17,447	4,014	572
-	-	40	34,913	-	1,690	540	573
-	-	85	53,725	5,020	843	1,378	574
-	-	108	94,698	35	4,428	2,456	575
1	-	290	126,622	1,838	7,335	3,478	576
-	-	168	145,643	3,801	19,699	3,464	577
1	-	1,327	1,370,742	17,771	51,095	12,777	579
-	-	223	268,342	51,711	33,401	4,999	58
-	-	151	232,031	48,368	25,956	2,267	581
-	-	72	36,311	3,343	7,445	2,732	582
1	-	266	210,090	11,370	37,353	4,561	59
-	-	74	53,355	3,926	12,037	1,125	591
-	-	151	141,906	6,842	17,865	2,374	592
1	-	41	14,829	602	7,451	1,062	599
-	-	1,021	815,028	8,241	166,806	19,657	60
-	-	227	190,303	1,846	43,645	4,184	601
-	-	45	64,490	207	9,284	1,140	602
-	-	52	100,655	-	3,526	179	603
-	-	136	95,229	3,119	10,927	1,523	604
-	-	125	96,722	522	37,779	3,052	605
-	-	21	15,053	18	1,723	329	606
-	-	34	20,393	155	10,407	778	607
-	-	381	232,183	2,374	49,515	8,472	609

第3表 総括表（法人）

産業分類	事業所数 (事業所)	本 支 店		
		単独事業所	本 店	支 店 (本店商業)
総 数	2,611	1,205	207	1,013
卸 売 業 計	897	525	85	219
49 各種商品卸売業	2	1	-	1
491 各種商品卸売業	2	1	-	1
50 繊維・衣服等卸売業	58	49	5	2
501 繊維品卸売業(衣服, 身の回り品を除く)	12	10	2	-
502 衣服・身の回り品卸売業	46	39	3	2
51 飲食料品卸売業	214	132	29	35
511 農畜産物・水産物卸売業	110	74	12	18
512 食料・飲料卸売業	104	58	17	17
52 建築材料, 鉱物・金属材料等卸売業	214	125	19	52
521 建築材料卸売業	106	67	6	23
522 化学製品卸売業	41	23	5	13
523 鉱物・金属材料卸売業	43	19	6	11
524 再生資源卸売業	24	16	2	5
53 機械器具卸売業	220	90	17	95
531 一般機械器具卸売業	86	41	2	38
532 自動車卸売業	65	24	6	28
533 電気機械器具卸売業	39	13	5	17
539 その他の機械器具卸売業	30	12	4	12
54 その他の卸売業	189	128	15	34
541 家具・建具・じゅう器等卸売業	23	14	1	1
542 医薬品・化粧品等卸売業	48	32	4	11
549 他に分類されない卸売業	118	82	10	22
小 売 業 計	1,714	680	122	794
55 各種商品小売業	11	4	-	7
551 百貨店, 総合スーパー	4	1	-	3
559 その他の各種商品小売業(従業者が常時50人未満のもの)	7	3	-	4
56 織物・衣服・身の回り品小売業	303	89	29	177
561 呉服・服地・寝具小売業	36	21	2	13



＝産業小分類別＝

別(事業所)		従業者数 (人)	年間商品販売額 (万円)	その他の収入額 (万円)	商品手持額 (万円)	売場面積 (㎡)	産業 分類
支店 (本店製造業)	支店 (本店その他)						
83	103	29,243	119,225,770	2,625,845	10,099,250	383,692	総数
38	30	10,245	81,189,636	1,228,822	6,645,724	...	卸売業計
-	-	44	X	-	X	...	49
-	-	44	X	-	X	...	491
1	1	554	1,345,107	18,185	236,558	...	50
-	-	73	235,499	1,172	55,467	...	501
1	1	481	1,109,608	17,013	181,091	...	502
10	8	2,860	17,986,187	193,173	541,020	...	51
2	4	1,270	8,266,596	12,691	340,812	...	511
8	4	1,590	9,719,591	180,482	200,208	...	512
9	9	2,179	22,059,377	179,017	845,076	...	52
6	4	1,083	6,104,587	84,211	259,184	...	521
-	-	356	2,692,568	41,499	150,941	...	522
3	4	484	8,225,929	46,325	288,415	...	523
-	1	256	5,036,293	6,982	146,536	...	524
7	11	2,572	27,309,055	789,237	4,363,671	...	53
3	2	780	4,256,768	325,145	289,104	...	531
2	5	1,021	18,238,450	194,292	3,833,899	...	532
1	3	465	2,769,617	104,674	162,482	...	533
1	1	306	2,044,220	165,126	78,186	...	539
11	1	2,036	X	49,210	X	...	54
6	1	185	755,044	940	43,866	...	541
1	-	585	5,264,572	15,181	193,059	...	542
4	-	1,266	X	33,089	X	...	549
45	73	18,998	38,036,134	1,397,023	3,453,526	383,692	小売業計
-	-	1,400	3,291,582	113	221,931	50,450	55
-	-	1,337	3,189,289	113	212,277	48,547	551
-	-	63	102,293	-	9,654	1,903	559
3	5	1,451	2,322,545	24,814	552,605	50,884	56
-	-	180	245,662	14,990	98,448	5,116	561

第3表 総括表（法人）

産業分類	事業所数 (事業所)	本 支 店		
		単独事業所	本 店	支 店 (本店商業)
562 男子服小売業	52	11	6	35
563 婦人・子供服小売業	138	35	14	84
564 靴・履物小売業	27	6	3	17
569 その他の織物・衣服・身の回り品小売業	50	16	4	28
57 飲食料品小売業	405	146	27	178
571 各種食料品小売業	52	13	3	32
572 酒小売業	30	27	-	3
573 食肉小売業	15	7	1	5
574 鮮魚小売業	5	3	-	2
575 野菜・果実小売業	10	4	1	2
576 菓子・パン小売業	78	19	8	37
577 米穀類小売業	13	7	3	3
579 その他の飲食料品小売業	202	66	11	94
58 自動車・自転車小売業	212	114	8	84
581 自動車小売業	206	112	7	81
582 自転車小売業	6	2	1	3
59 家具・じゅう器・機械器具小売業	174	98	8	62
591 家具・建具・畳小売業	36	18	3	12
592 機械器具小売業	118	71	4	40
599 その他のじゅう器小売業	20	9	1	10
60 その他の小売業	609	229	50	286
601 医薬品・化粧品小売業	137	31	11	90
602 農耕用品小売業	17	8	2	6
603 燃料小売業	130	41	7	58
604 書籍・文房具小売業	73	49	7	16
605 スポーツ用品・がん具・娯楽用品・楽器小売業	68	21	5	37
606 写真機・写真材料小売業	9	6	-	3
607 時計・眼鏡・光学機械小売業	43	13	4	23
609 他に分類されない小売業	132	60	14	53

＝産業小分類別＝（続き）

別(事業所)		従業者数 (人)	年間商品販売額 (万円)	その他の収入額 (万円)	商品手持額 (万円)	売場面積 (㎡)	産業 分類
支店 (本店製造業)	支店 (本店その他)						
-	-	267	444,956	1,379	163,240	12,012	562
1	4	656	1,121,979	2,970	180,820	21,222	563
-	1	112	159,443	-	34,609	4,274	564
2	-	236	350,505	5,475	75,488	8,260	569
32	22	6,606	10,131,397	65,540	330,333	78,192	57
-	4	2,275	4,621,904	25,258	109,568	41,932	571
-	-	172	669,471	1,212	31,582	4,737	572
-	2	80	88,548	-	5,093	1,374	573
-	-	31	32,580	2,000	3,353	411	574
-	3	59	111,148	-	9,717	1,362	575
12	2	664	739,267	13,612	9,076	4,478	576
-	-	57	116,307	1,200	9,271	627	577
20	11	3,268	3,752,172	22,258	152,673	23,271	579
-	6	2,037	7,540,397	1,044,529	450,345	9,219	58
-	6	2,015	7,514,204	1,042,569	445,794	7,794	581
-	-	22	26,193	1,960	4,551	1,425	582
4	2	1,485	3,614,528	51,153	576,841	84,681	59
2	1	269	549,094	225	148,490	28,247	591
2	1	818	2,412,854	48,173	267,690	27,319	592
-	-	398	652,580	2,755	160,661	29,115	599
6	38	6,019	11,135,685	210,874	1,321,471	110,266	60
-	5	1,420	2,350,806	3,411	257,243	31,414	601
-	1	135	464,803	16,446	26,238	2,607	602
-	24	1,025	4,017,207	73,209	98,748	1,380	603
-	1	1,742	1,572,433	98,821	287,034	16,805	604
2	3	504	966,666	6,509	275,111	22,936	605
-	-	33	25,848	300	2,940	565	606
2	1	197	279,997	2,684	82,208	5,052	607
2	3	963	1,457,925	9,494	291,949	29,507	609

第4表 経営組織別事業所数

産業分類	事業所数 (事業所)	個人経営 (事業所)
総 数	4,283	1,672
卸 売 業 計	1,124	227
49 各種商品卸売業	2	-
491 各種商品卸売業	2	-
50 繊維・衣服等卸売業	68	10
501 繊維品卸売業(衣服, 身の回り品を除く)	17	5
502 衣服・身の回り品卸売業	51	5
51 飲食料品卸売業	312	98
511 農畜産物・水産物卸売業	162	52
512 食料・飲料卸売業	150	46
52 建築材料, 鉱物・金属材料等卸売業	252	38
521 建築材料卸売業	126	20
522 化学製品卸売業	45	4
523 鉱物・金属材料卸売業	46	3
524 再生資源卸売業	35	11
53 機械器具卸売業	240	20
531 一般機械器具卸売業	97	11
532 自動車卸売業	69	4
533 電気機械器具卸売業	42	3
539 その他の機械器具卸売業	32	2
54 その他の卸売業	250	61
541 家具・建具・じゅう器等卸売業	33	10
542 医薬品・化粧品等卸売業	69	21
549 他に分類されない卸売業	148	30
小 売 業 計	3,159	1,445
55 各種商品小売業	11	-
551 百貨店, 総合スーパー	4	-
559 その他の各種商品小売業(従業者が常時50人未満のもの)	7	-
56 織物・衣服・身の回り品小売業	526	223
561 呉服・服地・寝具小売業	73	37

＝産業小分類別＝

株式会社(有限会社含む) (事業所)	経 営 組 織				産業 分類
	合資・合名会社 (事業所)	合同会社 (事業所)	生活協同組合 (事業所)	会社以外の法人等 (事業所)	
2,485	69	-	11	46	総数
863	22	-	-	12	卸売業計
1	1	-	-	-	49
1	1	-	-	-	491
55	3	-	-	-	50
10	2	-	-	-	501
45	1	-	-	-	502
199	9	-	-	6	51
104	4	-	-	2	511
95	5	-	-	4	512
207	2	-	-	5	52
102	2	-	-	2	521
40	-	-	-	1	522
41	-	-	-	2	523
24	-	-	-	-	524
219	1	-	-	-	53
86	-	-	-	-	531
65	-	-	-	-	532
38	1	-	-	-	533
30	-	-	-	-	539
182	6	-	-	1	54
22	1	-	-	-	541
46	2	-	-	-	542
114	3	-	-	1	549
1,622	47	-	11	34	小売業計
11	-	-	-	-	55
4	-	-	-	-	551
7	-	-	-	-	559
293	10	-	-	-	56
33	3	-	-	-	561

第4表 経営組織別事業所数

産業分類	事業所数 (事業所)	個人経営 (事業所)
562 男子服小売業	95	43
563 婦人・子供服小売業	232	94
564 靴・履物小売業	37	10
569 その他の織物・衣服・身の回り品小売業	89	39
57 飲食料品小売業	969	564
571 各種食料品小売業	72	20
572 酒小売業	107	77
573 食肉小売業	26	11
574 鮮魚小売業	41	36
575 野菜・果実小売業	51	41
576 菓子・パン小売業	183	105
577 米穀類小売業	80	67
579 その他の飲食料品小売業	409	207
58 自動車・自転車小売業	315	103
581 自動車小売業	277	71
582 自転車小売業	38	32
59 家具・じゅう器・機械器具小売業	301	127
591 家具・建具・畳小売業	71	35
592 機械器具小売業	188	70
599 その他のじゅう器小売業	42	22
60 その他の小売業	1,037	428
601 医薬品・化粧品小売業	246	109
602 農耕用品小売業	34	17
603 燃料小売業	149	19
604 書籍・文房具小売業	102	29
605 スポーツ用品・がん具・娯楽用品・楽器小売業	117	49
606 写真機・写真材料小売業	19	10
607 時計・眼鏡・光学機械小売業	57	14
609 他に分類されない小売業	313	181

＝産業小分類別＝（続き）

株式会社(有限会社含む) (事業所)	経 営 組 織				産業 分類
	合資・合名会社 (事業所)	合同会社 (事業所)	生活協同組合 (事業所)	会社以外の法人等 (事業所)	
52	-	-	-	-	562
133	5	-	-	-	563
26	1	-	-	-	564
49	1	-	-	-	569
355	22	-	9	19	57
45	1	-	1	5	571
26	4	-	-	-	572
15	-	-	-	-	573
5	-	-	-	-	574
6	1	-	-	3	575
71	5	-	2	-	576
13	-	-	-	-	577
174	11	-	6	11	579
210	1	-	-	1	58
204	1	-	-	1	581
6	-	-	-	-	582
171	3	-	-	-	59
35	1	-	-	-	591
116	2	-	-	-	592
20	-	-	-	-	599
582	11	-	2	14	60
132	5	-	-	-	601
15	-	-	-	2	602
118	1	-	-	11	603
70	1	-	1	1	604
67	1	-	-	-	605
8	1	-	-	-	606
42	1	-	-	-	607
130	1	-	1	-	609

第5表 経営組織別従業者数

産業分類	従業者数 (人)	個人経営
		(人)
総数	34,047	4,804
卸売業計	10,837	592
49 各種商品卸売業	44	-
491 各種商品卸売業	44	-
50 繊維・衣服等卸売業	579	25
501 繊維品卸売業(衣服, 身の回り品を除く)	84	11
502 衣服・身の回り品卸売業	495	14
51 飲食料品卸売業	3,140	280
511 農畜産物・水産物卸売業	1,427	157
512 食料・飲料卸売業	1,713	123
52 建築材料, 鉱物・金属材料等卸売業	2,292	113
521 建築材料卸売業	1,132	49
522 化学製品卸売業	371	15
523 鉱物・金属材料卸売業	498	14
524 再生資源卸売業	291	35
53 機械器具卸売業	2,619	47
531 一般機械器具卸売業	806	26
532 自動車卸売業	1,029	8
533 電気機械器具卸売業	471	6
539 その他の機械器具卸売業	313	7
54 その他の卸売業	2,163	127
541 家具・建具・じゅう器等卸売業	207	22
542 医薬品・化粧品等卸売業	622	37
549 他に分類されない卸売業	1,334	68
小売業計	23,210	4,212
55 各種商品小売業	1,400	-
551 百貨店, 総合スーパー	1,337	-
559 その他の各種商品小売業(従業者が常時50人未満のもの)	63	-
56 織物・衣服・身の回り品小売業	1,875	424
561 呉服・服地・寝具小売業	273	93



＝産業小分類別＝

株式会社(有限会社含む) (人)	経 営 組 織				産業 分類
	合資・合名会社 (人)	合同会社 (人)	生活協同組合 (人)	会社以外の法人等 (人)	
27,654	523	-	181	885	総数
9,629	280	-	-	336	卸売業計
23	21	-	-	-	49
23	21	-	-	-	491
548	6	-	-	-	50
68	5	-	-	-	501
480	1	-	-	-	502
2,371	192	-	-	297	51
1,117	126	-	-	27	511
1,254	66	-	-	270	512
2,125	17	-	-	37	52
1,053	17	-	-	13	521
352	-	-	-	4	522
464	-	-	-	20	523
256	-	-	-	-	524
2,569	3	-	-	-	53
780	-	-	-	-	531
1,021	-	-	-	-	532
462	3	-	-	-	533
306	-	-	-	-	539
1,993	41	-	-	2	54
183	2	-	-	-	541
564	21	-	-	-	542
1,246	18	-	-	2	549
18,025	243	-	181	549	小売業計
1,400	-	-	-	-	55
1,337	-	-	-	-	551
63	-	-	-	-	559
1,429	22	-	-	-	56
175	5	-	-	-	561

第5表 経営組織別従業者数

産業分類	従業者数 (人)	個人経営
		(人)
562 男子服小売業	338	71
563 婦人・子供服小売業	838	182
564 靴・履物小売業	132	20
569 その他の織物・衣服・身の回り品小売業	294	58
57 飲食料品小売業	8,884	2,278
571 各種食料品小売業	2,365	90
572 酒小売業	342	170
573 食肉小売業	120	40
574 鮮魚小売業	116	85
575 野菜・果実小売業	167	108
576 菓子・パン小売業	954	290
577 米穀類小売業	225	168
579 その他の飲食料品小売業	4,595	1,327
58 自動車・自転車小売業	2,260	223
581 自動車小売業	2,166	151
582 自転車小売業	94	72
59 家具・じゅう器・機械器具小売業	1,751	266
591 家具・建具・畳小売業	343	74
592 機械器具小売業	969	151
599 その他のじゅう器小売業	439	41
60 その他の小売業	7,040	1,021
601 医薬品・化粧品小売業	1,647	227
602 農耕用品小売業	180	45
603 燃料小売業	1,077	52
604 書籍・文房具小売業	1,878	136
605 スポーツ用品・がん具・娯楽用品・楽器小売業	629	125
606 写真機・写真材料小売業	54	21
607 時計・眼鏡・光学機械小売業	231	34
609 他に分類されない小売業	1,344	381

＝産業小分類別＝（続き）

経 営 組 織					産業 分類
株式会社(有限会社含む) (人)	合資・合名会社 (人)	合同会社 (人)	生活協同組合 (人)	会社以外の法人等 (人)	
267	-	-	-	-	562
643	13	-	-	-	563
110	2	-	-	-	564
234	2	-	-	-	569
5,870	141	-	121	474	57
2,093	24	-	1	157	571
163	9	-	-	-	572
80	-	-	-	-	573
31	-	-	-	-	574
30	2	-	-	27	575
647	12	-	5	-	576
57	-	-	-	-	577
2,769	94	-	115	290	579
2,014	10	-	-	13	58
1,992	10	-	-	13	581
22	-	-	-	-	582
1,476	9	-	-	-	59
265	4	-	-	-	591
813	5	-	-	-	592
398	-	-	-	-	599
5,836	61	-	60	62	60
1,383	37	-	-	-	601
129	-	-	-	6	602
962	8	-	-	55	603
1,676	6	-	59	1	604
502	2	-	-	-	605
29	4	-	-	-	606
194	3	-	-	-	607
961	1	-	1	-	609

第6表 経営組織別年間商品販売額

産業分類	年間商品販売額 (万円)	個人経営
		(万円)
総 数	124,237,420	5,011,650
卸 売 業 計	82,429,067	1,239,431
49 各種商品卸売業	X	-
491 各種商品卸売業	X	-
50 繊維・衣服等卸売業	1,443,592	98,485
501 繊維品卸売業(衣服, 身の回り品を除く)	267,338	X
502 衣服・身の回り品卸売業	1,176,254	X
51 飲食料品卸売業	18,614,197	628,010
511 農畜産物・水産物卸売業	8,706,313	439,717
512 食料・飲料卸売業	9,907,884	188,293
52 建築材料, 鉱物・金属材料等卸売業	22,275,884	216,507
521 建築材料卸売業	6,259,454	154,867
522 化学製品卸売業	2,711,405	X
523 鉱物・金属材料卸売業	8,244,849	X
524 再生資源卸売業	5,060,176	23,883
53 機械器具卸売業	27,377,827	X
531 一般機械器具卸売業	4,304,481	47,713
532 自動車卸売業	18,252,756	14,306
533 電気機械器具卸売業	2,773,408	3,791
539 その他の機械器具卸売業	2,047,182	X
54 その他の卸売業	X	X
541 家具・建具・じゅう器等卸売業	773,182	18,138
542 医薬品・化粧品等卸売業	5,369,102	X
549 他に分類されない卸売業	X	104,989
小 売 業 計	41,808,353	3,772,219
55 各種商品小売業	3,291,582	-
551 百貨店, 総合スーパー	3,189,289	-
559 その他の各種商品小売業(従業者が常時50人未満のもの)	102,293	-
56 織物・衣服・身の回り品小売業	2,667,791	345,246
561 呉服・服地・寝具小売業	346,377	100,715

＝産業小分類別＝

株式会社(有限会社含む) (万円)	経 営 組 織				産業 分類
	合資・合名会社 (万円)	合同会社 (万円)	生活協同組合 (万円)	会社以外の法人等 (万円)	
115,893,730	974,898	-	131,815	2,225,327	総数
79,183,572	644,859	-	-	1,361,205	卸売業計
X	X	-	-	-	49
X	X	-	-	-	491
1,338,567	6,540	-	-	-	50
230,459	X	-	-	-	501
1,108,108	X	-	-	-	502
16,855,246	438,363	-	-	692,578	51
7,358,613	X	-	-	X	511
9,496,633	X	-	-	X	512
21,370,033	X	-	-	X	52
5,537,526	X	-	-	X	521
2,685,568	-	-	-	X	522
8,110,646	-	-	-	X	523
5,036,293	-	-	-	-	524
27,305,070	X	-	-	-	53
4,256,768	-	-	-	-	531
18,238,450	-	-	-	-	532
X	X	-	-	-	533
X	-	-	-	-	539
X	109,130	-	-	X	54
X	X	-	-	-	541
5,191,172	X	-	-	-	542
6,246,023	33,830	-	-	X	549
36,710,158	330,039	-	131,815	864,122	小売業計
3,291,582	-	-	-	-	55
3,189,289	-	-	-	-	551
102,293	-	-	-	-	559
2,304,693	17,852	-	-	-	56
243,387	2,275	-	-	-	561

第6表 経営組織別年間商品販売額

産業分類	年間商品販売額 (万円)	個人経営
		(万円)
562 男子服小売業	504,402	59,446
563 婦人・子供服小売業	1,258,852	136,873
564 靴・履物小売業	173,136	X
569 その他の織物・衣服・身の回り品小売業	385,024	X
57 飲食料品小売業	12,264,910	2,133,513
571 各種食料品小売業	4,711,958	90,054
572 酒小売業	886,587	217,116
573 食肉小売業	123,461	34,913
574 鮮魚小売業	86,305	53,725
575 野菜・果実小売業	205,846	94,698
576 菓子・パン小売業	865,889	126,622
577 米穀類小売業	261,950	145,643
579 その他の飲食料品小売業	5,122,914	1,370,742
58 自動車・自転車小売業	7,808,739	268,342
581 自動車小売業	7,746,235	232,031
582 自転車小売業	62,504	36,311
59 家具・じゅう器・機械器具小売業	3,824,618	210,090
591 家具・建具・畳小売業	602,449	X
592 機械器具小売業	2,554,760	X
599 その他のじゅう器小売業	667,409	14,829
60 その他の小売業	11,950,713	815,028
601 医薬品・化粧品小売業	2,541,109	190,303
602 農耕用品小売業	529,293	X
603 燃料小売業	4,117,862	X
604 書籍・文房具小売業	1,667,662	95,229
605 スポーツ用品・がん具・娯楽用品・楽器小売業	1,063,388	X
606 写真機・写真材料小売業	40,901	X
607 時計・眼鏡・光学機械小売業	300,390	X
609 他に分類されない小売業	1,690,108	232,183

＝産業小分類別＝（続き）

株式会社(有限会社含む) (万円)	経 営 組 織				産業 分類
	合資・合名会社 (万円)	合同会社 (万円)	生活協同組合 (万円)	会社以外の法人等 (万円)	
444,956	-	-	-	-	562
1,109,721	12,258	-	-	-	563
156,724	X	-	-	-	564
349,905	X	-	-	-	569
9,198,423	X	-	X	621,956	57
4,237,437	X	-	X	308,715	571
661,662	7,809	-	-	-	572
88,548	-	-	-	-	573
32,580	-	-	-	-	574
X	X	-	-	75,561	575
X	8,672	-	X	-	576
116,307	-	-	-	-	577
3,306,617	119,261	-	88,614	237,680	579
7,480,837	X	-	-	X	58
7,454,644	X	-	-	X	581
26,193	-	-	-	-	582
3,599,839	14,689	-	-	-	59
542,294	X	-	-	-	591
2,404,965	X	-	-	-	592
652,580	-	-	-	-	599
10,834,784	71,038	-	X	X	60
2,322,603	28,203	-	-	-	601
463,396	-	-	-	X	602
3,800,544	X	-	-	194,181	603
1,529,930	X	-	X	X	604
963,816	X	-	-	-	605
21,665	X	-	-	-	606
278,677	X	-	-	-	607
1,454,153	X	-	X	-	609

第7表 従業者規模別事業所数

産業分類	事業所数 (事業所)	事業所数	
		2人以下 (事業所)	3～4人 (事業所)
総数	4,283	1,528	957
卸売業計	1,124	273	248
49 各種商品卸売業	2	-	-
491 各種商品卸売業	2	-	-
50 繊維・衣服等卸売業	68	19	21
501 繊維品卸売業(衣服, 身の回り品を除く)	17	7	5
502 衣服・身の回り品卸売業	51	12	16
51 飲食料品卸売業	312	92	55
511 農畜産物・水産物卸売業	162	50	27
512 食料・飲料卸売業	150	42	28
52 建築材料, 鉱物・金属材料等卸売業	252	42	63
521 建築材料卸売業	126	22	33
522 化学製品卸売業	45	4	11
523 鉱物・金属材料卸売業	46	6	12
524 再生資源卸売業	35	10	7
53 機械器具卸売業	240	41	54
531 一般機械器具卸売業	97	20	23
532 自動車卸売業	69	9	17
533 電気機械器具卸売業	42	8	8
539 その他の機械器具卸売業	32	4	6
54 その他の卸売業	250	79	55
541 家具・建具・じゅう器等卸売業	33	13	7
542 医薬品・化粧品等卸売業	69	30	14
549 他に分類されない卸売業	148	36	34
小売業計	3,159	1,255	709
55 各種商品小売業	11	2	1
551 百貨店, 総合スーパー	4	-	-
559 その他の各種商品小売業(従業者が常時50人未満のもの)	7	2	1
56 織物・衣服・身の回り品小売業	526	268	127
561 呉服・服地・寝具小売業	73	41	15



＝産業小分類別＝

従業者規模						産業分類
5～9人 (事業所)	10～19人 (事業所)	20～29人 (事業所)	30～49人 (事業所)	50～99人 (事業所)	100人以上 (事業所)	
905	558	155	100	65	15	総数
297	187	44	46	27	2	卸売業計
-	-	2	-	-	-	49
-	-	2	-	-	-	491
12	11	1	1	3	-	50
3	1	1	-	-	-	501
9	10	-	1	3	-	502
74	51	14	16	10	-	51
40	28	7	8	2	-	511
34	23	7	8	8	-	512
81	41	10	11	4	-	52
40	19	4	5	3	-	521
18	9	2	1	-	-	522
13	8	3	4	-	-	523
10	5	1	1	1	-	524
75	46	10	8	4	2	53
32	14	5	2	-	1	531
18	16	3	3	2	1	532
12	8	2	3	1	-	533
13	8	-	-	1	-	539
55	38	7	10	6	-	54
5	7	-	1	-	-	541
12	5	1	4	3	-	542
38	26	6	5	3	-	549
608	371	111	54	38	13	小売業計
1	2	1	-	-	4	55
-	-	-	-	-	4	551
1	2	1	-	-	-	559
104	24	2	1	-	-	56
12	4	1	-	-	-	561

第7表 従業者規模別事業所数

産業分類	事業所数 (事業所)	事業所数	
		2人以下 (事業所)	3～4人 (事業所)
562 男子服小売業	95	57	16
563 婦人・子供服小売業	232	102	66
564 靴・履物小売業	37	16	10
569 その他の織物・衣服・身の回り品小売業	89	52	20
57 飲食料品小売業	969	375	192
571 各種食料品小売業	72	10	9
572 酒小売業	107	63	28
573 食肉小売業	26	7	8
574 鮮魚小売業	41	23	14
575 野菜・果実小売業	51	29	11
576 菓子・パン小売業	183	72	44
577 米穀類小売業	80	47	26
579 その他の飲食料品小売業	409	124	52
58 自動車・自転車小売業	315	95	79
581 自動車小売業	277	73	65
582 自転車小売業	38	22	14
59 家具・じゅう器・機械器具小売業	301	129	82
591 家具・建具・畳小売業	71	36	14
592 機械器具小売業	188	72	57
599 その他のじゅう器小売業	42	21	11
60 その他の小売業	1,037	386	228
601 医薬品・化粧品小売業	246	98	42
602 農耕用品小売業	34	12	9
603 燃料小売業	149	17	40
604 書籍・文房具小売業	102	20	12
605 スポーツ用品・がん具・娯楽用品・楽器小売業	117	49	29
606 写真機・写真材料小売業	19	12	4
607 時計・眼鏡・光学機械小売業	57	20	16
609 他に分類されない小売業	313	158	76

＝産業小分類別＝（続き）

従業者規模						産業分類
5～9人 (事業所)	10～19人 (事業所)	20～29人 (事業所)	30～49人 (事業所)	50～99人 (事業所)	100人以上 (事業所)	
15	7	-	-	-	-	562
53	10	1	-	-	-	563
10	1	-	-	-	-	564
14	2	-	1	-	-	569
154	155	46	18	21	8	57
9	9	9	7	14	5	571
10	6	-	-	-	-	572
8	3	-	-	-	-	573
3	1	-	-	-	-	574
9	2	-	-	-	-	575
43	18	4	2	-	-	576
5	2	-	-	-	-	577
67	114	33	9	7	3	579
73	40	18	9	1	-	58
71	40	18	9	1	-	581
2	-	-	-	-	-	582
54	22	4	6	4	-	59
12	8	-	-	1	-	591
39	13	3	3	1	-	592
3	1	1	3	2	-	599
222	128	40	20	12	1	60
52	35	15	3	1	-	601
8	4	1	-	-	-	602
54	35	2	-	1	-	603
15	17	15	14	8	1	604
22	12	3	-	2	-	605
3	-	-	-	-	-	606
19	2	-	-	-	-	607
49	23	4	3	-	-	609

第8表 従業者規模別従業者数

産業分類	従業者数 (人)	従業者数	
		2人以下 (人)	3～4人 (人)
総数	34,047	2,477	3,285
卸売業計	10,837	472	867
49 各種商品卸売業	44	-	-
491 各種商品卸売業	44	-	-
50 繊維・衣服等卸売業	579	32	74
501 繊維品卸売業(衣服, 身の回り品を除く)	84	10	18
502 衣服・身の回り品卸売業	495	22	56
51 飲食料品卸売業	3,140	166	191
511 農畜産物・水産物卸売業	1,427	87	95
512 食料・飲料卸売業	1,713	79	96
52 建築材料, 鉱物・金属材料等卸売業	2,292	73	221
521 建築材料卸売業	1,132	38	112
522 化学製品卸売業	371	7	39
523 鉱物・金属材料卸売業	498	10	44
524 再生資源卸売業	291	18	26
53 機械器具卸売業	2,619	74	189
531 一般機械器具卸売業	806	38	81
532 自動車卸売業	1,029	14	61
533 電気機械器具卸売業	471	14	27
539 その他の機械器具卸売業	313	8	20
54 その他の卸売業	2,163	127	192
541 家具・建具・じゅう器等卸売業	207	23	22
542 医薬品・化粧品等卸売業	622	45	49
549 他に分類されない卸売業	1,334	59	121
小売業計	23,210	2,005	2,418
55 各種商品小売業	1,400	4	3
551 百貨店, 総合スーパー	1,337	-	-
559 その他の各種商品小売業(従業者が常時50人未満のもの)	63	4	3
56 織物・衣服・身の回り品小売業	1,875	403	438
561 呉服・服地・寝具小売業	273	65	51

＝産業小分類別＝

従業者規模						産業分類
5～9人 (人)	10～19人 (人)	20～29人 (人)	30～49人 (人)	50～99人 (人)	100人以上 (人)	
5,892	7,574	3,668	3,744	4,427	2,980	総数
1,980	2,526	1,042	1,751	1,793	406	卸売業計
-	-	44	-	-	-	49
-	-	44	-	-	-	491
80	141	21	40	191	-	50
22	13	21	-	-	-	501
58	128	-	40	191	-	502
494	694	334	620	641	-	51
271	369	168	311	126	-	511
223	325	166	309	515	-	512
530	545	253	424	246	-	52
261	240	100	201	180	-	521
110	126	43	46	-	-	522
101	115	82	146	-	-	523
58	64	28	31	66	-	524
504	604	227	309	306	406	53
208	167	117	85	-	110	531
133	209	68	104	144	296	532
81	121	42	120	66	-	533
82	107	-	-	96	-	539
372	542	163	358	409	-	54
38	92	-	32	-	-	541
89	77	26	156	180	-	542
245	373	137	170	229	-	549
3,912	5,048	2,626	1,993	2,634	2,574	小売業計
5	29	22	-	-	1,337	55
-	-	-	-	-	1,337	551
5	29	22	-	-	-	559
636	304	51	43	-	-	56
75	56	26	-	-	-	561

第8表 従業者規模別従業者数

産業分類	従業者数 (人)	従業者数	
		2人以下 (人)	3~4人 (人)
562 男子服小売業	338	86	55
563 婦人・子供服小売業	838	154	228
564 靴・履物小売業	132	25	35
569 その他の織物・衣服・身の回り品小売業	294	73	69
57 飲食料品小売業	8,884	635	648
571 各種食料品小売業	2,365	15	32
572 酒小売業	342	109	90
573 食肉小売業	120	13	29
574 鮮魚小売業	116	41	45
575 野菜・果実小売業	167	53	38
576 菓子・パン小売業	954	123	150
577 米穀類小売業	225	85	86
579 その他の飲食料品小売業	4,595	196	178
58 自動車・自転車小売業	2,260	156	278
581 自動車小売業	2,166	121	230
582 自転車小売業	94	35	48
59 家具・じゅう器・機械器具小売業	1,751	215	280
591 家具・建具・畳小売業	343	55	45
592 機械器具小売業	969	126	199
599 その他のじゅう器小売業	439	34	36
60 その他の小売業	7,040	592	771
601 医薬品・化粧品小売業	1,647	146	146
602 農耕用品小売業	180	18	33
603 燃料小売業	1,077	29	135
604 書籍・文房具小売業	1,878	27	40
605 スポーツ用品・がん具・娯楽用品・楽器小売業	629	74	98
606 写真機・写真材料小売業	54	22	13
607 時計・眼鏡・光学機械小売業	231	33	54
609 他に分類されない小売業	1,344	243	252

＝産業小分類別＝（続き）

従業者規模						産業分類
5～9人 (人)	10～19人 (人)	20～29人 (人)	30～49人 (人)	50～99人 (人)	100人以上 (人)	
107	90	-	-	-	-	562
311	120	25	-	-	-	563
60	12	-	-	-	-	564
83	26	-	43	-	-	569
1,010	2,195	1,106	662	1,536	1,092	57
56	122	226	261	990	663	571
67	76	-	-	-	-	572
45	33	-	-	-	-	573
17	13	-	-	-	-	574
53	23	-	-	-	-	575
279	235	103	64	-	-	576
29	25	-	-	-	-	577
464	1,668	777	337	546	429	579
455	577	422	308	64	-	58
444	577	422	308	64	-	581
11	-	-	-	-	-	582
344	284	93	227	308	-	59
75	102	-	-	66	-	591
248	166	64	103	63	-	592
21	16	29	124	179	-	599
1,462	1,659	932	753	726	145	60
354	461	349	118	73	-	601
53	48	28	-	-	-	602
361	455	41	-	56	-	603
93	211	354	519	489	145	604
145	136	68	-	108	-	605
19	-	-	-	-	-	606
116	28	-	-	-	-	607
321	320	92	116	-	-	609

第9表 従業者規模別年間商品販売額

産業分類	年間商品販売額 (万円)		
		2人以下 (万円)	3～4人 (万円)
総数	124,237,420	3,475,461	8,475,404
卸売業計	82,429,067	X	5,199,539
49 各種商品卸売業	X	-	-
491 各種商品卸売業	X	-	-
50 繊維・衣服等卸売業	1,443,592	143,381	201,453
501 繊維品卸売業(衣服, 身の回り品を除く)	267,338	49,662	24,210
502 衣服・身の回り品卸売業	1,176,254	93,719	177,243
51 飲食料品卸売業	18,614,197	435,498	721,746
511 農畜産物・水産物卸売業	8,706,313	X	497,372
512 食料・飲料卸売業	9,907,884	X	224,374
52 建築材料, 鉱物・金属材料等卸売業	22,275,884	207,533	2,783,070
521 建築材料卸売業	6,259,454	X	815,914
522 化学製品卸売業	2,711,405	X	963,759
523 鉱物・金属材料卸売業	8,244,849	70,969	972,721
524 再生資源卸売業	5,060,176	54,631	30,676
53 機械器具卸売業	27,377,827	249,695	855,899
531 一般機械器具卸売業	4,304,481	81,302	416,204
532 自動車卸売業	18,252,756	X	274,258
533 電気機械器具卸売業	2,773,408	77,157	44,260
539 その他の機械器具卸売業	2,047,182	X	121,177
54 その他の卸売業	X	X	637,371
541 家具・建具・じゅう器等卸売業	773,182	X	39,562
542 医薬品・化粧品等卸売業	5,369,102	X	127,718
549 他に分類されない卸売業	X	187,751	470,091
小売業計	41,808,353	X	3,275,865
55 各種商品小売業	3,291,582	X	X
551 百貨店, 総合スーパー	3,189,289	-	-
559 その他の各種商品小売業(従業者が常時50人未満のもの)	102,293	X	X
56 織物・衣服・身の回り品小売業	2,667,791	388,646	554,703
561 呉服・服地・寝具小売業	346,377	X	44,619



＝産業小分類別＝

従業者規模						産業分類
5～9人 (万円)	10～19人 (万円)	20～29人 (万円)	30～49人 (万円)	50～99人 (万円)	100人以上 (万円)	
19,428,619	25,089,030	15,061,296	18,847,587	14,038,625	19,821,398	総数
12,203,880	15,415,189	9,657,907	14,522,103	8,983,108	X	卸売業計
-	-	X	-	-	-	49
-	-	X	-	-	-	491
213,427	356,015	X	X	375,591	-	50
113,611	X	X	-	-	-	501
99,816	X	-	X	375,591	-	502
2,319,308	4,834,075	4,136,247	2,538,500	3,628,823	-	51
1,345,747	3,037,064	543,759	1,156,433	X	-	511
973,561	1,797,011	3,592,488	1,382,067	X	-	512
4,207,792	3,303,852	2,597,419	7,312,911	1,863,307	-	52
1,549,185	1,436,755	467,238	1,299,367	X	-	521
443,622	592,479	X	X	-	-	522
2,060,572	1,047,147	1,609,917	2,483,523	-	-	523
154,413	227,471	X	X	X	-	524
3,895,761	4,221,362	902,845	X	1,020,479	X	53
1,445,192	1,018,486	516,246	X	-	X	531
805,068	1,382,780	X	610,724	X	X	532
805,913	797,071	X	492,071	X	-	533
839,588	1,023,025	-	-	X	-	539
1,567,592	2,699,885	1,786,828	3,309,160	2,094,908	-	54
188,104	336,975	-	X	-	-	541
575,712	625,200	X	2,695,596	1,106,640	-	542
803,776	1,737,710	X	X	988,268	-	549
7,224,739	9,673,841	5,403,389	4,325,484	5,055,517	X	小売業計
X	X	X	-	-	3,189,289	55
-	-	-	-	-	3,189,289	551
X	X	X	-	-	-	559
923,102	568,947	X	X	-	-	56
92,963	101,900	X	-	-	-	561

第9表 従業者規模別年間商品販売額

産業分類	年間商品販売額 (万円)		
		2人以下 (万円)	3~4人 (万円)
562 男子服小売業	504,402	88,264	108,380
563 婦人・子供服小売業	1,258,852	X	278,342
564 靴・履物小売業	173,136	X	40,642
569 その他の織物・衣服・身の回り品小売業	385,024	75,678	82,720
57 飲食料品小売業	12,264,910	X	669,304
571 各種食料品小売業	4,711,958	15,970	25,672
572 酒小売業	886,587	150,373	149,809
573 食肉小売業	123,461	9,632	38,930
574 鮮魚小売業	86,305	X	28,940
575 野菜・果実小売業	205,846	X	40,829
576 菓子・パン小売業	865,889	X	96,268
577 米穀類小売業	261,950	X	104,505
579 その他の飲食料品小売業	5,122,914	203,032	184,351
58 自動車・自転車小売業	7,808,739	247,501	528,454
581 自動車小売業	7,746,235	X	496,316
582 自転車小売業	62,504	X	32,138
59 家具・じゅう器・機械器具小売業	3,824,618	192,176	X
591 家具・建具・畳小売業	602,449	47,070	X
592 機械器具小売業	2,554,760	132,987	211,394
599 その他のじゅう器小売業	667,409	12,119	38,207
60 その他の小売業	11,950,713	X	1,216,921
601 医薬品・化粧品小売業	2,541,109	X	194,429
602 農耕用品小売業	529,293	X	64,555
603 燃料小売業	4,117,862	87,533	350,909
604 書籍・文房具小売業	1,667,662	X	90,558
605 スポーツ用品・がん具・娯楽用品・楽器小売業	1,063,388	101,661	206,218
606 写真機・写真材料小売業	40,901	13,185	16,264
607 時計・眼鏡・光学機械小売業	300,390	X	53,408
609 他に分類されない小売業	1,690,108	180,901	240,580

＝産業小分類別＝（続き）

従業者規模						産業分類
5～9人 (万円)	10～19人 (万円)	20～29人 (万円)	30～49人 (万円)	50～99人 (万円)	100人以上 (万円)	
164,913	142,845	-	-	-	-	562
453,162	250,749	X	-	-	-	563
101,890	X	-	-	-	-	564
110,174	X	-	X	-	-	569
1,367,562	2,854,265	1,574,488	X	2,646,393	1,562,075	57
71,934	240,450	474,159	488,582	2,077,629	1,317,562	571
279,122	307,283	-	-	-	-	572
62,966	11,933	-	-	-	-	573
18,793	X	-	-	-	-	574
66,963	X	-	-	-	-	575
277,208	331,672	58,984	X	-	-	576
55,134	X	-	-	-	-	577
535,442	1,852,611	1,041,345	492,856	568,764	244,513	579
X	2,244,519	1,828,264	1,497,596	X	-	58
1,234,220	2,244,519	1,828,264	1,497,596	X	-	581
X	-	-	-	-	-	582
779,725	X	252,967	957,830	X	-	59
153,439	298,282	-	-	X	-	591
568,391	404,345	X	733,993	X	-	592
57,895	X	X	223,837	X	-	599
2,894,291	3,242,446	1,532,277	806,620	1,565,756	X	60
537,109	656,074	708,042	179,142	X	-	601
165,141	118,000	X	-	-	-	602
1,190,290	1,382,824	X	-	X	-	603
111,789	280,261	342,203	459,828	259,837	X	604
244,081	X	84,565	-	X	-	605
11,452	-	-	-	-	-	606
164,341	X	-	-	-	-	607
470,088	485,752	145,137	167,650	-	-	609

第10表 小学校区別事業所数

小学校区	事業所数	卸 売 業					
		卸売業計	各種商品	繊維・衣服等	飲食料品	建築材料, 鉱物・金属材料等	機械器具
総 数	4,283	1,124	2	68	312	252	240
1 岩 田	139	24	-	1	7	2	5
2 豊	102	29	-	3	6	9	3
3 東 田	115	20	-	-	2	6	5
4 旭	61	12	-	1	2	3	2
5 八 町	86	23	-	1	5	4	4
6 松 葉	194	66	-	1	27	20	7
7 松 山	553	83	-	13	23	10	9
8 新 川	206	65	-	8	24	5	12
9 向 山	132	24	-	1	8	3	6
10 花 田	104	31	-	4	10	8	5
11 羽 根 井	151	45	-	1	11	10	13
12 下 地	136	66	1	4	10	14	27
13 大 村	53	30	-	-	2	11	12
14 津 田	103	73	-	-	43	13	9
15 吉 田 方	225	110	-	15	26	33	20
16 牟 呂	116	52	-	3	14	12	14
17 汐 田	68	26	-	1	4	6	11
18 高 師	94	10	-	-	4	3	1
19 芦 原	31	2	-	-	-	1	-
20 福 岡	148	28	-	1	5	5	5
21 中 野	106	11	-	-	1	3	4
22 栄	128	17	-	-	5	4	2
23 磯 辺	69	17	-	-	4	1	3
24 大 崎	49	22	-	1	7	7	6
25 植 田	33	6	-	-	2	1	-
26 野 依	54	8	-	-	2	3	1

＝産業中分類別＝

(単位:事業所)

その他	小 売 業							小学校区
	小売業計	各種商品	織物・衣服・ 身の回り品	飲食料品	自動車・自転車	家具・じゅう器 ・機械器具	その他	
250	3,159	11	526	969	315	301	1,037	総 数
9	115	-	14	41	7	15	38	1 岩 田
8	73	-	7	27	7	9	23	2 豊
7	95	-	13	40	5	10	27	3 東 田
4	49	-	6	14	3	6	20	4 旭
9	63	-	8	26	1	8	20	5 八 町
11	128	-	22	39	12	15	40	6 松 葉
28	470	4	198	101	8	27	132	7 松 山
16	141	-	25	38	6	15	57	8 新 川
6	108	1	26	34	9	8	30	9 向 山
4	73	-	6	30	7	7	23	10 花 田
10	106	-	11	36	8	14	37	11 羽 根 井
10	70	-	4	15	25	8	18	12 下 地
5	23	-	3	2	7	3	8	13 大 村
8	30	-	1	8	12	2	7	14 津 田
16	115	-	10	30	24	9	42	15 吉 田 方
9	64	-	3	22	8	8	23	16 牟 呂
4	42	-	3	16	3	5	15	17 汐 田
2	84	-	9	24	13	9	29	18 高 師
1	29	-	2	7	10	1	9	19 芦 原
12	120	-	17	39	11	16	37	20 福 岡
3	95	1	27	22	10	4	31	21 中 野
6	111	1	24	31	4	12	39	22 栄
9	52	-	4	9	13	7	19	23 磯 辺
1	27	-	-	17	-	2	8	24 大 崎
3	27	-	3	11	-	5	8	25 植 田
2	46	1	16	11	2	1	15	26 野 依

第10表 小学校区別事業所数

小学校区	事業所数	卸 売 業					
		卸売業計	各種商品	繊維・衣服等	飲食料品	建築材料, 鉱物・金属材料等	機械器具
27 大 清 水	66	8	-	-	3	1	2
28 富 士 見	9	2	-	-	1	-	1
29 牛 川	75	17	-	-	3	4	5
30 鷹 丘	77	21	-	1	6	4	5
31 下 条	11	3	-	-	-	3	-
32 多 米	31	5	-	1	1	-	3
33 岩 西	48	11	-	-	5	4	-
34 つつじが丘	115	28	-	3	6	5	10
35 飯 村	85	19	-	-	1	4	9
36 天 伯	18	3	-	-	1	2	-
37 幸	128	28	1	1	5	7	6
38 前 芝	40	11	-	-	7	1	3
39 石 巻	9	1	-	1	-	-	-
40 西 郷	10	3	-	-	-	2	-
41 玉 川	44	10	-	-	2	4	1
42 嵩 山	5	1	-	-	-	-	-
43 賀 茂	7	-	-	-	-	-	-
44 二 川	98	17	-	-	2	8	2
45 二 川 南	58	20	-	2	5	4	4
46 谷 川	17	3	-	-	-	2	-
47 小 沢	6	3	-	-	1	-	2
48 細 谷	9	2	-	-	2	-	-
49 高 根	4	-	-	-	-	-	-
50 豊 南	11	1	-	-	1	-	-
51 老 津	24	4	-	-	4	-	-
52 杉 山	22	3	-	-	2	-	1

=産業中分類別= (続き)

(単位:事業所)

その他	小 売 業							小学校区
	小売業計	各種商品	織物・衣服・ 身の回り品	飲食料品	自動車・自転車	家具・じゅう器 ・機械器具	その他	
2	58	1	3	28	4	3	19	27 大 清 水
-	7	-	-	5	-	-	2	28 富 士 見
5	58	-	7	21	7	6	17	29 牛 川
5	56	-	6	21	2	9	18	30 鷹 丘
-	8	-	-	1	3	2	2	31 下 条
-	26	-	1	13	-	2	10	32 多 米
2	37	-	2	16	6	2	11	33 岩 西
4	87	-	9	16	14	14	34	34 つつじが丘
5	66	-	7	13	12	9	25	35 飯 村
-	15	-	-	6	-	-	9	36 天 伯
8	100	1	6	33	9	12	39	37 幸
-	29	-	1	9	7	-	12	38 前 芝
-	8	-	-	6	1	1	-	39 石 巻
1	7	-	-	3	1	1	2	40 西 郷
3	34	-	2	11	9	2	10	41 玉 川
1	4	-	-	3	-	-	1	42 嵩 山
-	7	-	2	1	1	-	3	43 賀 茂
5	81	1	11	28	6	7	28	44 二 川
5	38	-	2	12	8	1	15	45 二 川 南
1	14	-	1	8	4	-	1	46 谷 川
-	3	-	-	2	-	-	1	47 小 沢
-	7	-	-	4	-	1	2	48 細 谷
-	4	-	-	1	2	-	1	49 高 根
-	10	-	1	3	1	-	5	50 豊 南
-	20	-	2	6	2	2	8	51 老 津
-	19	-	1	9	1	1	7	52 杉 山

第11表 小学校区別従業者数

小学校区	従業者数	卸 売 業					
		卸売業計	各種商品	繊維・衣服等	飲食料品	建築材料, 鉱物・金属材料等	機械器具
総 数	34,047	10,837	44	579	3,140	2,292	2,619
1 岩 田	780	106	-	2	36	7	31
2 豊	850	189	-	8	60	58	4
3 東 田	471	76	-	-	3	25	26
4 旭	208	54	-	3	9	16	6
5 八 町	319	113	-	4	32	24	21
6 松 葉	1,071	473	-	4	211	124	32
7 松 山	3,091	573	-	68	144	78	73
8 新 川	1,063	388	-	50	163	31	73
9 向 山	1,112	137	-	11	31	13	48
10 花 田	690	385	-	85	53	71	164
11 羽 根 井	1,626	592	-	2	72	109	250
12 下 地	1,578	962	23	31	181	122	454
13 大 村	505	361	-	-	17	106	143
14 津 田	1,175	910	-	-	553	171	138
15 吉 田 方	2,448	1,324	-	188	274	476	150
16 牟 呂	1,297	636	-	7	235	137	111
17 汐 田	646	172	-	4	30	41	75
18 高 師	695	66	-	-	39	7	15
19 芦 原	264	6	-	-	-	3	-
20 福 岡	1,162	294	-	4	99	39	47
21 中 野	1,148	42	-	-	7	10	10
22 栄	977	62	-	-	25	12	12
23 磯 辺	482	136	-	-	15	3	7
24 大 崎	770	499	-	3	41	133	317
25 植 田	256	111	-	-	43	1	-
26 野 依	847	95	-	-	20	69	3



＝産業中分類別＝

(単位:人)

その他	小 売 業							小学校区
	小売業計	各種商品	織物・衣服・ 身の回り品	飲食料品	自動車・自転車	家具・じゅう器 ・機械器具	その他	
2,163	23,210	1,400	1,875	8,884	2,260	1,751	7,040	総 数
30	674	-	33	306	30	86	219	1 岩 田
59	661	-	28	360	67	28	178	2 豊
22	395	-	34	154	14	24	169	3 東 田
20	154	-	12	38	12	18	74	4 旭
32	206	-	20	100	3	13	70	5 八 町
102	598	-	49	172	54	48	275	6 松 葉
210	2,518	283	686	669	45	170	665	7 松 山
71	675	-	75	249	26	50	275	8 新 川
34	975	408	103	230	39	28	167	9 向 山
12	305	-	9	133	24	24	115	10 花 田
159	1,034	-	32	303	51	219	429	11 羽 根 井
151	616	-	21	71	363	57	104	12 下 地
95	144	-	21	7	65	18	33	13 大 村
48	265	-	13	23	188	11	30	14 津 田
236	1,124	-	35	560	199	32	298	15 吉 田 方
146	661	-	5	342	24	59	231	16 牟 呂
22	474	-	30	281	20	27	116	17 汐 田
5	629	-	24	276	47	42	240	18 高 師
3	258	-	12	45	143	2	56	19 芦 原
105	868	-	59	436	76	105	192	20 福 岡
15	1,106	244	101	417	89	11	244	21 中 野
13	915	2	92	390	16	101	314	22 栄
111	346	-	6	74	78	26	162	23 磯 辺
5	271	-	-	234	-	5	32	24 大 崎
67	145	-	5	47	-	9	84	25 植 田
3	752	434	90	96	16	15	101	26 野 依

第11表 小学校区別従業者数

小学校区	従業者数	卸 売 業					
		卸売業計	各種商品	繊維・衣服等	飲食料品	建築材料, 鉱物・金属材料等	機械器具
27 大 清 水	756	68	-	-	23	7	24
28 富 士 見	52	12	-	-	5	-	7
29 牛 川	461	124	-	-	27	50	20
30 鷹 丘	645	211	-	13	86	24	44
31 下 条	49	8	-	-	-	8	-
32 多 米	284	85	-	62	12	-	11
33 岩 西	529	248	-	-	138	18	-
34 つつじが丘	1,144	253	-	16	83	56	61
35 飯 村	840	181	-	-	22	35	76
36 天 伯	108	35	-	-	7	28	-
37 幸	945	190	21	2	75	30	32
38 前 芝	194	68	-	-	45	10	13
39 石 巻	24	6	-	6	-	-	-
40 西 郷	31	6	-	-	-	5	-
41 玉 川	343	105	-	-	72	16	4
42 嵩 山	9	2	-	-	-	-	-
43 賀 茂	29	-	-	-	-	-	-
44 二 川	821	131	-	-	9	62	15
45 二 川 南	588	220	-	6	41	49	93
46 谷 川	192	11	-	-	-	8	-
47 小 沢	18	11	-	-	5	-	6
48 細 谷	74	26	-	-	26	-	-
49 高 根	36	-	-	-	-	-	-
50 豊 南	66	13	-	-	13	-	-
51 老 津	122	9	-	-	9	-	-
52 杉 山	156	52	-	-	49	-	3

＝産業中分類別＝ (続き)

(単位:人)

その他	小 売 業							小学校区
	小売業計	各種商品	織物・衣服・ 身の回り品	飲食料品	自動車・自転車	家具・じゅう器 ・機械器具	その他	
14	688	2	21	411	16	103	135	27 大 清 水
-	40	-	-	16	-	-	24	28 富 士 見
27	337	-	14	132	44	16	131	29 牛 川
44	434	-	18	224	5	57	130	30 鷹 丘
-	41	-	-	20	8	4	9	31 下 条
-	199	-	3	117	-	5	74	32 多 米
92	281	-	6	173	41	5	56	33 岩 西
37	891	-	53	119	120	170	429	34 つつじが丘
48	659	-	41	181	135	47	255	35 飯 村
-	73	-	-	49	-	-	24	36 天 伯
30	755	22	23	294	50	46	320	37 幸
-	126	-	2	53	25	-	46	38 前 芝
-	18	-	-	14	3	1	-	39 石 巻
1	25	-	-	7	1	2	15	40 西 郷
13	238	-	14	109	30	8	77	41 玉 川
2	7	-	-	5	-	-	2	42 嵩 山
-	29	-	4	12	2	-	11	43 賀 茂
45	690	5	68	343	16	49	209	44 二 川
31	368	-	5	243	29	3	88	45 二 川 南
3	181	-	1	145	23	-	12	46 谷 川
-	7	-	-	6	-	-	1	47 小 沢
-	48	-	-	37	-	2	9	48 細 谷
-	36	-	-	15	14	-	7	49 高 根
-	53	-	1	37	1	-	14	50 豊 南
-	113	-	5	36	6	4	62	51 老 津
-	104	-	1	73	2	1	27	52 杉 山

第12表 小学校区別年間商品販売額

小学校区	年間商品販売額	卸 売 業					
		卸売業計	各種商品	繊維・衣服等	飲食料品	建築材料, 鉱物・金属材料等	機械器具
総 数	124,237,420	82,429,067	X	1,443,592	18,614,197	22,275,884	27,377,827
1 岩 田	1,442,250	308,138	-	X	108,863	X	81,591
2 豊	2,239,237	1,056,490	-	20,171	103,043	762,064	28,490
3 東 田	748,541	356,412	-	-	X	113,454	207,901
4 旭	343,051	127,386	-	X	X	63,973	X
5 八 町	776,734	499,550	-	X	71,530	301,096	44,791
6 松 葉	4,874,936	4,298,486	-	X	1,221,561	2,235,294	X
7 松 山	8,207,589	3,901,157	-	117,231	483,094	490,128	872,683
8 新 川	3,149,833	2,189,565	-	132,937	848,188	516,598	548,148
9 向 山	2,326,416	554,390	-	X	37,747	32,850	201,611
10 花 田	1,855,318	1,442,799	-	204,284	119,113	209,648	888,635
11 羽 根 井	5,977,329	4,053,224	-	X	288,224	1,775,447	1,601,503
12 下 地	7,500,971	5,646,660	X	83,273	910,374	761,109	2,470,038
13 大 村	2,731,297	2,343,529	-	-	X	739,247	601,874
14 津 田	8,197,749	7,182,870	-	-	3,640,045	2,695,147	720,564
15 吉 田 方	10,456,099	8,233,627	-	499,984	1,794,754	3,039,405	946,520
16 牟 呂	6,433,291	4,279,166	-	139,233	1,449,210	1,053,937	764,910
17 汐 田	1,828,682	1,076,902	-	X	293,348	244,071	480,630
18 高 師	1,382,586	298,264	-	-	151,456	64,341	X
19 芦 原	934,472	X	-	-	-	X	-
20 福 岡	2,585,900	767,474	-	X	X	242,791	242,032
21 中 野	2,482,869	177,145	-	-	X	22,217	45,113
22 栄	1,451,055	176,539	-	-	100,119	44,819	X
23 磯 辺	1,574,863	770,183	-	-	75,460	X	11,398
24 大 崎	19,458,315	19,238,709	-	X	395,394	4,458,554	14,357,832
25 植 田	574,750	391,365	-	-	X	X	-
26 野 依	2,048,078	820,338	-	-	X	632,500	X

＝産業中分類別＝

(単位:万円)

その他	小 売 業							小学校区
	小売業計	各種商品	織物・衣服・ 身の回り品	飲食料品	自動車・自転車	家具・じゅう器 ・機械器具	その他	
X	41,808,353	3,291,582	2,667,791	12,264,910	7,808,739	3,824,618	11,950,713	総 数
112,116	1,134,112	-	35,657	496,712	95,865	143,133	362,745	1 岩 田
142,722	1,182,747	-	29,414	648,395	257,113	43,587	204,238	2 豊
33,417	392,129	-	27,909	177,120	X	20,425	151,285	3 東 田
30,008	215,665	-	6,130	27,139	7,089	23,357	151,950	4 旭
68,759	277,184	-	15,619	135,235	X	9,314	115,144	5 八 町
794,165	576,450	-	66,866	137,825	85,332	47,161	239,266	6 松 葉
1,938,021	4,306,432	1,070,982	891,227	630,163	77,426	471,466	1,165,168	7 松 山
143,694	960,268	-	85,850	312,849	80,567	45,054	435,948	8 新 川
269,643	1,772,026	X	174,410	299,730	104,160	57,775	191,819	9 向 山
21,119	412,519	-	4,728	165,062	37,393	32,603	172,733	10 花 田
386,977	1,924,105	-	34,479	525,697	X	484,841	733,606	11 羽 根 井
1,297,549	1,854,311	-	X	87,983	1,372,607	171,516	181,908	12 下 地
987,108	387,768	-	49,189	X	203,128	59,865	53,521	13 大 村
127,114	1,014,879	-	X	77,676	776,736	X	75,672	14 津 田
1,952,964	2,222,472	-	57,333	819,322	759,141	57,787	528,889	15 吉 田 方
871,876	2,154,125	-	5,031	408,459	66,761	296,444	1,377,430	16 傘 呂
49,189	751,780	-	72,020	331,839	53,105	X	250,523	17 汐 田
X	1,084,322	-	20,347	609,015	91,150	48,509	315,301	18 高 師
X	924,012	-	X	53,602	717,310	X	128,810	19 芦 原
208,214	1,818,426	-	97,303	746,026	269,343	495,748	210,006	20 福 岡
80,815	2,305,724	X	138,593	731,444	425,744	7,119	514,463	21 中 野
14,877	1,274,516	X	128,073	523,366	9,964	195,330	414,783	22 栄
680,845	804,680	-	X	128,144	331,524	29,027	313,548	23 磯 辺
X	219,606	-	-	172,787	-	X	45,119	24 大 崎
136,531	183,385	-	4,695	41,697	-	7,660	129,333	25 植 田
X	1,227,740	X	123,087	106,295	X	X	140,155	26 野 依

第12表 小学校区別年間商品販売額

小学校区	年間商品販売額	卸 売 業					
		卸売業計	各種商品	繊維・衣服等	飲食料品	建築材料, 鉱物・金属材料等	機械器具
27 大 清 水	1,113,779	251,990	-	-	68,655	X	X
28 富 士 見	98,960	X	-	-	X	-	X
29 牛 川	811,211	434,147	-	-	42,543	248,749	70,481
30 鷹 丘	1,423,175	749,338	-	X	387,349	49,871	203,497
31 下 条	74,045	25,656	-	-	-	25,656	-
32 多 米	480,663	209,221	-	X	X	-	13,482
33 岩 西	1,287,363	675,573	-	-	75,613	21,391	-
34 つつじが丘	3,728,895	1,931,909	-	34,208	653,532	493,967	369,974
35 飯 村	2,158,984	688,912	-	-	X	X	552,596
36 天 伯	249,001	145,143	-	-	X	X	-
37 幸	5,013,339	3,830,769	X	X	3,148,125	135,102	144,924
38 前 芝	523,048	297,598	-	-	247,910	X	26,562
39 石 巻	26,508	X	-	X	-	-	-
40 西 郷	43,775	12,040	-	-	-	X	-
41 玉 川	475,720	103,699	-	-	X	26,017	X
42 嵩 山	8,849	X	-	-	-	-	-
43 賀 茂	35,337	-	-	-	-	-	-
44 二 川	1,951,597	790,589	-	-	X	472,834	X
45 二 川 南	1,404,014	885,685	-	X	103,100	77,876	427,998
46 谷 川	288,784	98,394	-	-	-	X	-
47 小 沢	48,493	27,536	-	-	X	-	X
48 細 谷	481,396	X	-	-	X	-	-
49 高 根	39,626	-	-	-	-	-	-
50 豊 南	339,465	X	-	-	X	-	-
51 老 津	162,065	13,431	-	-	13,431	-	-
52 杉 山	387,117	290,222	-	-	X	-	X

＝産業中分類別＝（続き）

（単位：万円）

その他	小 売 業							小学校区
	小売業計	各種商品	織物・衣服・ 身の回り品	飲食料品	自動車・自転車	家具・じゅう器 ・機械器具	その他	
X	861,789	X	55,408	531,165	35,280	72,302	163,590	27 大 清 水
-	38,671	-	-	25,198	-	-	X	28 富 士 見
72,374	377,064	-	17,190	124,918	85,526	11,344	138,086	29 牛 川
77,017	673,837	-	41,620	287,898	X	73,572	260,767	30 鷹 丘
-	48,389	-	-	X	8,442	X	X	31 下 条
-	271,442	-	X	188,556	-	X	80,488	32 多 米
X	611,790	-	X	379,436	132,995	X	79,299	33 岩 西
380,228	1,796,986	-	96,948	146,527	471,918	394,684	686,909	34 つつじが丘
81,173	1,470,072	-	94,881	232,431	625,994	116,077	400,689	35 飯 村
-	103,858	-	-	69,704	-	-	34,154	36 天 伯
315,321	1,182,570	X	50,280	398,853	140,489	125,695	441,253	37 幸
-	225,450	-	X	35,522	51,404	-	137,596	38 前 芝
-	16,271	-	-	13,331	X	X	-	39 石 巻
X	31,735	-	-	7,581	X	X	X	40 西 郷
35,195	372,021	-	X	159,638	42,540	X	148,134	41 玉 川
X	5,349	-	-	2,949	-	-	X	42 嵩 山
-	35,337	-	X	X	X	-	23,554	43 賀 茂
237,985	1,161,008	X	68,401	669,324	22,296	120,572	272,415	44 二 川
260,262	518,329	-	X	297,846	53,887	X	163,185	45 二 川 南
X	190,390	-	X	90,988	62,614	-	X	46 谷 川
-	20,957	-	-	X	-	-	X	47 小 沢
-	66,035	-	-	38,785	-	X	X	48 細 谷
-	39,626	-	-	X	X	-	X	49 高 根
-	62,465	-	X	21,392	X	-	40,787	50 豊 南
-	148,634	-	X	30,666	X	X	96,298	51 老 津
-	96,895	-	X	57,271	X	X	37,594	52 杉 山







---

平成19年 豊橋市の商業  
平成19年商業統計調査結果報告書  
平成21年3月発行

定 価 160円  
編 集 豊橋市総務部行政課統計調査グループ  
発 行 豊橋市  
〒440-8501 豊橋市今橋町1番地  
電話 (0532)51-2029・2030  
URL <http://www.city.toyohashi.aichi.jp>  
印 刷 豊橋市牛川町字中郷103番地  
有限会社 伊藤印刷

---

