

平成20年度 決算の状況について

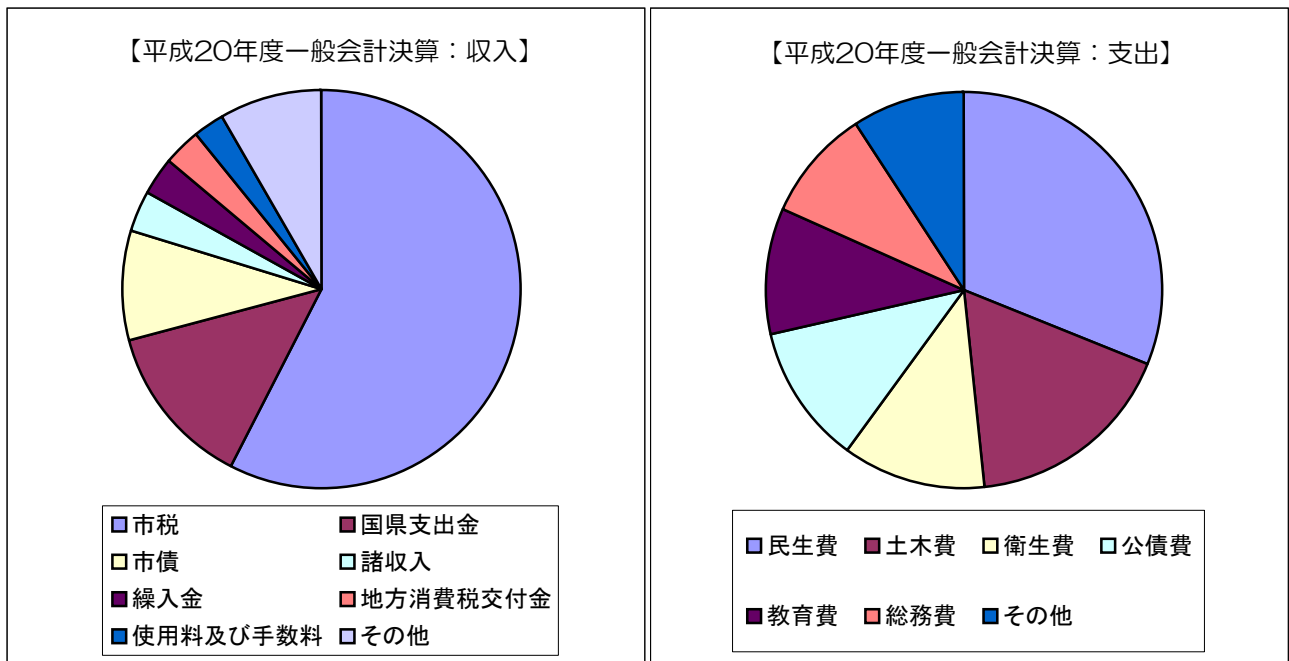
平成20年度豊橋市各会計の決算状況について、お知らせします。

1. 収入及び支出の概況

(1)平成20年度一般会計決算

(単位：千円)

収 入	決算額	構成比(%)	支 出	決算額	構成比(%)
市 税	65,292,613	57.6	議 会 費	643,500	0.6
地 方 譲 与 税	1,666,627	1.5	総 務 費	9,980,293	9.1
利 子 割 交 付 金	284,127	0.3	民 生 費	34,025,665	31.1
配 当 割 交 付 金	133,584	0.1	衛 生 費	12,966,062	11.9
株 式 等 譲 渡 所 得 割 交 付 金	44,757	—	労 働 費	217,131	0.2
地 方 消 費 税 交 付 金	3,470,104	3.1	農 林 水 産 業 費	1,935,780	1.8
自 動 車 取 得 税 交 付 金	1,356,816	1.2	商 工 費	3,209,386	2.9
国 有 提 供 施 設 等 所 在 市 助 成 交 付 金	2,189	—	土 木 費	18,717,238	17.1
地 方 特 例 交 付 金	798,497	0.7	消 防 費	3,679,805	3.4
地 方 交 付 税	518,229	0.5	教 育 費	11,395,316	10.4
交 通 安 全 対 策 特 別 交 付 金	95,319	0.1	災 害 復 旧 費	17,313	—
分 担 金 及 び 負 担 金	1,821,913	1.6	公 債 費	12,233,894	11.2
使 用 料 及 び 手 数 料	2,876,445	2.5	諸 支 出 金	300,000	0.3
国 庫 支 出 金	9,903,550	8.7			
県 支 出 金	5,271,904	4.7			
財 産 収 入	385,466	0.3			
寄 附 金	32,412	—			
繰 入 金	3,528,817	3.1			
繰 越 金	2,205,399	1.9			
諸 収 入	3,876,446	3.4			
市 債	9,851,100	8.7			
合 計	113,416,314	100	合 計	109,321,383	100
			収入支出差引額	4,094,931	



(2)平成20年度特別会計決算

(単位：千円)

会計名	収入決算額	構成比(%)	支出決算額	構成比(%)	収入支出差引額
競輪事業	13,253,001	18.9	12,331,344	18.1	921,657
国民健康保険事業	30,697,345	43.8	30,162,670	44.3	534,675
総合動植物公園事業	1,402,518	2.0	1,402,518	2.1	0
公共駐車場事業	322,053	0.5	226,929	0.3	95,124
地域下水道事業	995,091	1.4	995,091	1.5	0
老人保健	2,720,776	3.9	2,784,758	4.1	△63,982
母子寡婦福祉資金貸付事業	57,438	0.1	26,317	—	31,121
介護保険	16,048,817	22.9	15,575,672	22.9	473,145
後期高齢者医療	4,581,542	6.5	4,562,012	6.7	19,530
合計	70,078,581	100	68,067,311	100	2,011,270

※競輪事業特別会計については、その収益のうち30,000千円を小中学校の営繕事業に充てるため、一般会計に繰り出しました。

2. 公営企業会計決算

(1) 貸借対照表 (H21. 3. 31現在) 消費税抜き

(単位：千円)

会 計	資 産 の 部		負 債 ・ 資 本 の 部	
水 事 道 業	固定資産	38,136,598	負 債	1,242,819
	流動資産	3,917,513	資 本	40,811,292
	計	42,054,111	計	42,054,111
下 水 道 業	固定資産	139,378,449	負 債	2,105,692
	流動資産	3,914,704	資 本	141,187,461
	計	143,293,153	計	143,293,153
病 事 院 業	固定資産	29,281,903	負 債	2,018,094
	流動資産	5,640,459	資 本	33,274,985
	繰延勘定	370,717		
	計	35,293,079	計	35,293,079

※ 後出「3. 地方債決算の状況」の表中、企業会計における地方債は、「負債」ではなく「資本」に含まれています。

(2) 損益計算書 (H20. 4. 1～H21. 3. 31) 消費税抜き

(単位：千円)

会 計	収 入 の 部		支 出 の 部	
水 事 道 業	営業収益	5,867,163	営業費用	5,435,996
	営業外収益	32,110	営業外費用	292,136
	計	5,899,273	計	5,728,132
			当年度純利益	171,141
下 水 道 業	営業収益	5,506,001	営業費用	4,864,979
	営業外収益	1,137,605	営業外費用	1,686,061
	計	6,643,606	計	6,551,040
			当年度純利益	92,566
病 事 院 業	医業収益	19,653,332	医業費用	20,759,146
	医業外収益	1,420,547	医業外費用	1,131,777
	計	21,073,879	計	21,890,923
			当年度純損失	817,044

(3) 収入・支出の状況 (H21. 3. 31現在) 消費税込み

(単位：千円)

区 分			平成20年度		
			当初予算額	現計予算額	執行額
水道事業	収益的	収 入	6,356,000	6,356,000	6,190,092
		支 出	6,168,000	6,168,000	5,954,141
	資本的	収 入	702,000	702,000	653,687
		支 出	2,658,000	2,658,000	2,448,841
		補てん財源	1,956,000	1,956,000	1,795,154
下水道事業	収益的	収 入	6,929,000	6,929,000	6,838,892
		支 出	6,761,000	6,845,000	6,661,748
	資本的	収 入	4,393,000	4,432,800	4,091,768
		支 出	6,872,000	6,920,597	6,417,562
		補てん財源	2,479,000	2,487,797	2,325,794
病院事業	収益的	収 入	22,220,000	22,278,185	21,116,530
		支 出	23,020,000	23,078,185	21,932,224
	資本的	収 入	1,684,194	1,684,194	1,315,524
		支 出	2,198,000	2,198,000	1,831,342
		補てん財源	513,806	513,806	515,818

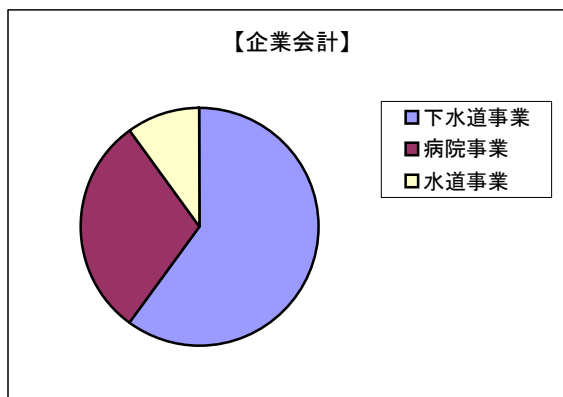
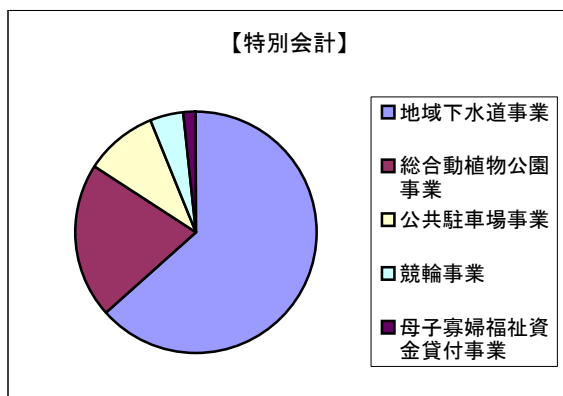
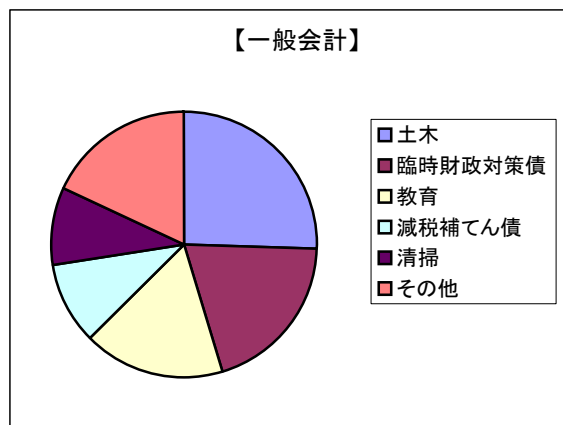
※ 平成20年度の現計予算額は19年度からの繰越分と20年度中の補正分を含んでいます。

3. 地方債決算の状況

(1) 目的別

(単位：千円)

目的別内訳		現在高 (平成20年度末)
一般会計	総務	4,518,400
	民生	3,965,598
	衛生	2,425,750
	清掃	10,597,848
	労働	189,545
	農林水産	1,131,625
	土木	28,929,773
	公営住宅	4,999,903
	消防	1,916,863
	教育	19,436,738
	減税補てん債	11,494,451
	臨時税収補てん債	1,173,767
	臨時財政対策債	22,488,227
	土地区画整理事業貸付債	300,000
小計	113,568,488	
特別会計	競輪事業	355,731
	総合動植物公園事業	1,689,090
	公共駐車場事業	806,937
	地域下水道事業	5,131,428
	母子寡婦福祉資金貸付事業	129,165
小計	8,112,351	
企業会計	水道事業	7,891,537
	下水道事業	47,324,798
	病院事業	23,528,654
小計	78,744,989	
合計	200,425,828	



(2) 借入先別

(単位：千円)

借入先別内訳	現在高 (平成20年度末)
財政融資	114,314,064
旧簡易生命保険・旧郵便貯金	19,077,620
地方公営企業等金融機構	28,675,706
銀行	30,061,208
共済組合等	8,297,230
合計	200,425,828

