

# 平成21年度 決算の状況について

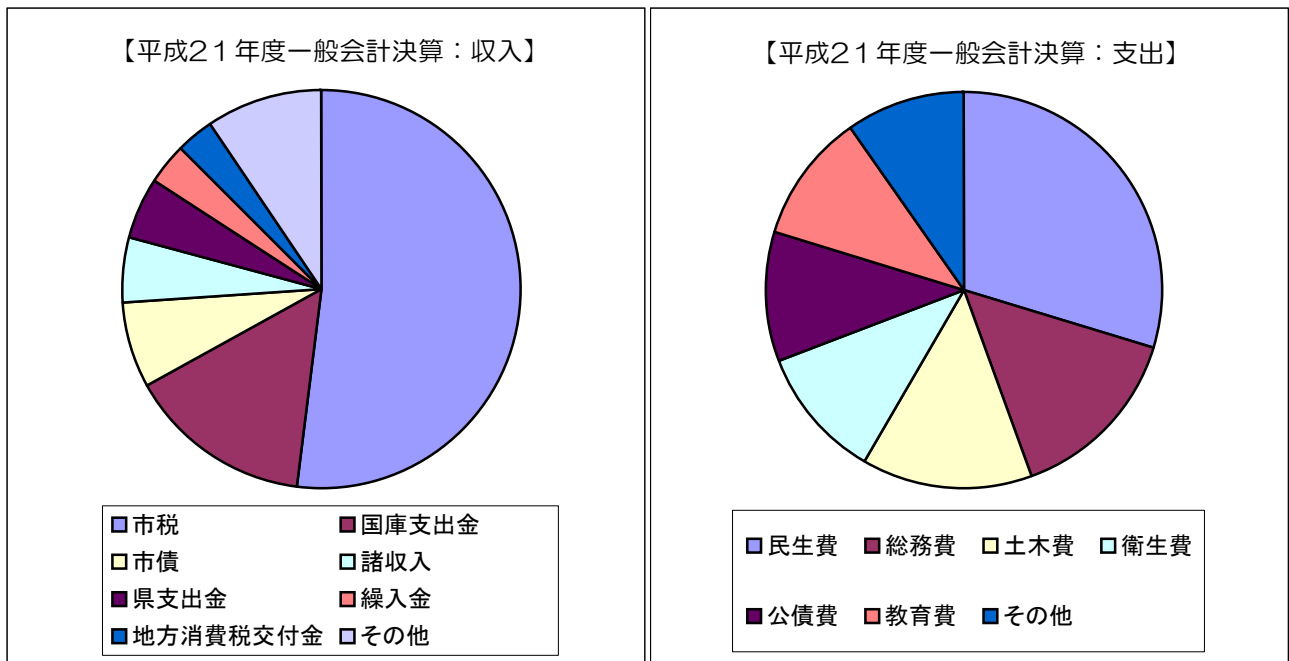
平成21年度豊橋市各会計の決算状況について、お知らせします。

## 1. 収入及び支出の概況

### (1)平成21年度一般会計決算

(単位：千円)

収 入	決算額	構成比(%)	支 出	決算額	構成比(%)
市 税	62,342,197	51.8	議 会 費	637,220	0.5
地 方 譲 与 税	1,539,934	1.3	総 務 費	16,960,409	14.6
利 子 割 交 付 金	242,584	0.2	民 生 費	34,496,782	29.7
配 当 割 交 付 金	101,715	0.1	衛 生 費	12,370,148	10.7
株 式 等 譲 渡 所 得 割 交 付 金	49,682	—	労 働 費	223,649	0.2
地 方 消 費 税 交 付 金	3,700,154	3.1	農 林 水 産 業 費	2,039,689	1.8
自 動 車 取 得 税 交 付 金	806,845	0.7	商 工 費	4,391,832	3.8
国 有 提 供 施 設 等 所 在 市 助 成 交 付 金	2,218	—	土 木 費	16,252,208	14.0
地 方 特 例 交 付 金	1,024,782	0.8	消 防 費	3,614,636	3.1
地 方 交 付 税	628,330	0.5	教 育 費	12,181,106	10.5
交 通 安 全 対 策 特 別 交 付 金	94,896	0.1	災 害 復 旧 費	196,299	0.2
分 担 金 及 び 負 担 金	1,780,577	1.5	公 債 費	12,338,689	10.6
使 用 料 及 び 手 数 料	2,697,581	2.2	諸 支 出 金	300,000	0.3
国 庫 支 出 金	18,295,175	15.2			
県 支 出 金	6,092,491	5.1			
財 産 収 入	321,438	0.3			
寄 附 金	4,644	—			
繰 入 金	3,906,120	3.2			
繰 越 金	2,124,931	1.8			
諸 収 入	6,213,437	5.2			
市 債	8,322,600	6.9			
合 計	120,292,331	100	合 計	116,002,667	100
			収 入 支 出 差 引 額	4,289,664	



(2)平成21年度特別会計決算

(単位：千円)

会計名	収入決算額	構成比(%)	支出決算額	構成比(%)	収入支出差引額
競輪事業	14,757,004	21.2	13,863,085	20.5	893,919
国民健康保険事業	30,625,700	43.9	30,276,609	44.7	349,091
総合動植物公園事業	1,310,965	1.9	1,310,965	1.9	0
公共駐車場事業	359,021	0.5	359,021	0.5	0
地域下水道事業	956,424	1.4	956,424	1.4	0
老人保健	101,532	0.1	88,678	0.1	12,854
母子寡婦福祉資金貸付事業	58,906	0.1	26,439	—	32,467
介護保険	16,469,542	23.6	15,899,633	23.5	569,909
後期高齢者医療	5,054,906	7.3	5,043,292	7.4	11,614
合計	69,694,000	100	67,824,146	100	1,869,854

※競輪事業特別会計については、その収益のうち100,000千円を小中学校の営繕事業に充てるため、一般会計に繰り出しました。

## 2. 公営企業会計決算

### (1) 貸借対照表 (H22. 3. 31現在)

消費税抜き (単位：千円)

会 計	資 産 の 部		負 債 ・ 資 本 の 部	
水 事 道 業	固定資産	38,300,298	負 債	1,155,712
	流動資産	3,773,206	資 本	40,917,792
	計	42,073,504	計	42,073,504
下 水 道 業	固定資産	140,063,206	負 債	1,660,186
	流動資産	3,381,210	資 本	141,784,230
	計	143,444,416	計	143,444,416
病 事 院 業	固定資産	28,442,027	負 債	2,614,804
	流動資産	5,859,406	資 本	32,861,720
	繰延勘定	1,175,091		
	計	35,476,524	計	35,476,524

※ 後出「3. 地方債決算の状況」の表中、企業会計における地方債は、「負債」ではなく「資本」に含まれています。

### (2) 損益計算書 (H21. 4. 1~22. 3. 31)

消費税抜き (単位：千円)

会 計	収 入 の 部		支 出 の 部	
水 事 道 業	営業収益	5,654,714	営業費用	5,373,400
	営業外収益	15,044	営業外費用	266,255
	計	5,669,758	計	5,639,655
			当年度純利益	30,103
下 水 道 業	営業収益	5,379,293	営業費用	4,707,521
	営業外収益	1,065,029	営業外費用	1,596,968
	計	6,444,322	計	6,304,489
			当年度純利益	139,833
病 事 院 業	医業収益	20,207,425	医業費用	21,163,996
	医業外収益	1,511,736	医業外費用	1,143,387
	計	21,719,161	計	22,307,383
			当年度純損失	588,222

## (3) 収入・支出の状況 (H22. 3. 31現在)

消費税込み (単位: 千円)

区 分			平成21年度		
			当初予算額	現計予算額	執行額
水道事業	収益的	収 入	6,251,000	6,251,000	5,951,061
		支 出	6,173,000	6,173,000	5,857,431
	資本的	収 入	704,000	704,000	573,519
		支 出	2,733,000	2,733,000	2,382,220
		補てん財源	2,029,000	2,029,000	1,808,701
下水道事業	収益的	収 入	6,871,000	6,871,000	6,634,939
		支 出	6,776,000	6,776,000	6,425,530
	資本的	収 入	3,469,000	3,860,200	3,489,505
		支 出	6,045,000	6,497,400	5,955,136
		補てん財源	2,576,000	2,637,200	2,465,631
病院事業	収益的	収 入	22,350,000	22,319,521	21,764,877
		支 出	23,230,000	23,094,058	22,349,740
	資本的	収 入	1,624,876	1,624,876	1,599,044
		支 出	3,096,000	3,096,000	3,051,268
		補てん財源	1,471,124	1,471,124	1,452,224

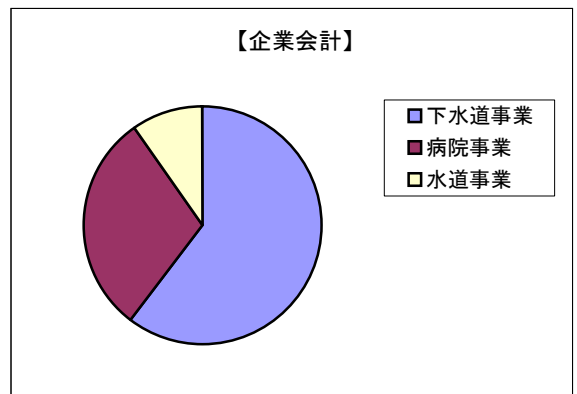
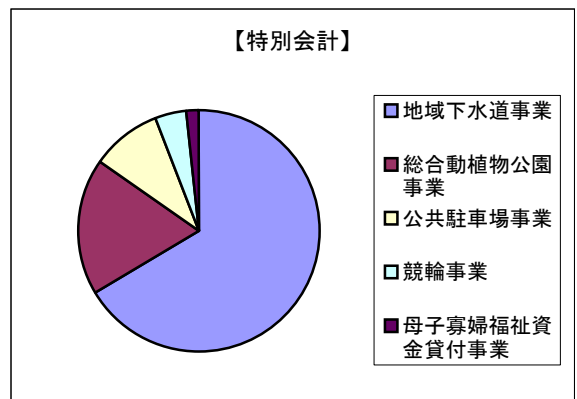
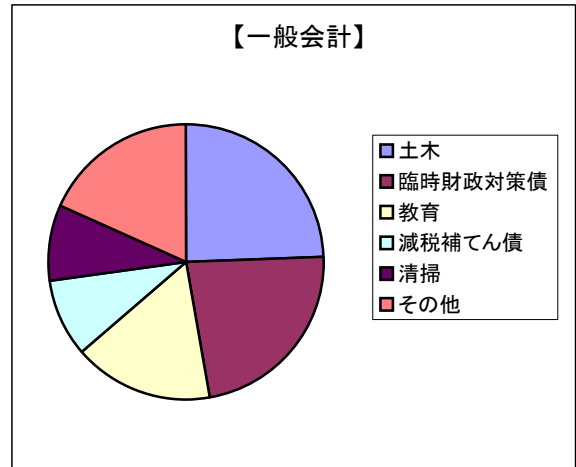
※ 平成21年度の現計予算額は20年度からの繰越分と21年度中の補正分を含んでいます。

### 3. 地方債決算の状況

#### (1) 目的別

(単位：千円)

目的別内訳		現在高 (平成21年度末)
一般会計	総務	5,198,747
	民生	3,792,153
	衛生	2,319,424
	清掃	9,906,747
	労働	145,339
	農林水産	1,181,184
	商工	10,200
	土木	27,434,478
	公営住宅	4,733,690
	消防	1,844,538
	教育	18,148,319
	減税補てん債	10,262,083
	臨時税収補てん債	1,053,486
	臨時財政対策債	25,348,591
	土地区画整理事業 貸付債	350,000
	小計	111,728,979
特別会計	競輪事業	294,011
	総合動植物公園 事業	1,361,226
	公共駐車場事業	720,313
	地域下水道事業	4,987,330
	母子寡婦福祉資金 貸付事業	134,165
小計	7,497,045	
企業会計	水道事業	7,321,213
	下水道事業	45,763,578
	病院事業	22,882,720
	小計	75,967,511
合計	195,193,535	



#### (2) 借入先別

(単位：千円)

借入先別内訳	現在高 (平成21年度末)
財政融資	112,379,007
旧簡易生命保険・旧郵便貯金	17,575,880
地方公営企業等金融機構	27,129,098
銀行	29,871,988
共済組合等	8,237,562
合計	195,193,535

