

平成26年度 決算の状況について

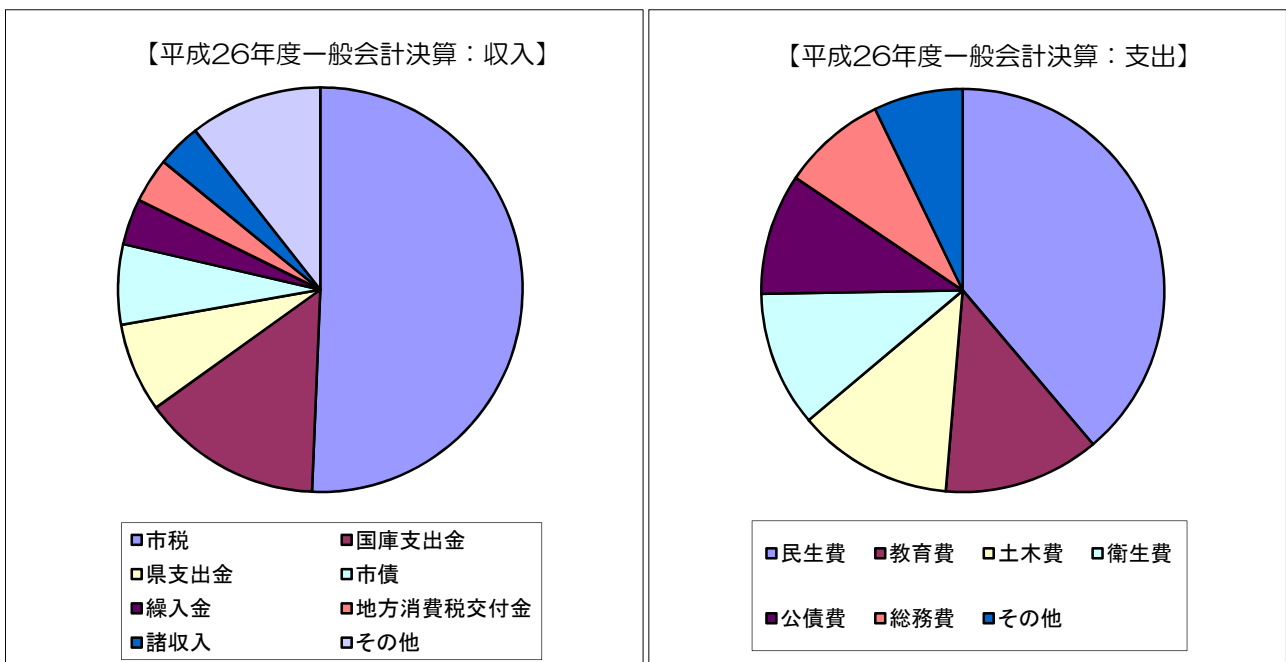
平成26年度豊橋市各会計の決算状況についてお知らせします。

1. 収入及び支出の概況

(1)平成26年度一般会計決算

(単位：千円)

収 入	決算額	構成比(%)	支 出	決算額	構成比(%)
市 税	63,723,895	50.6	議 会 費	666,241	0.6
地 方 譲 与 税	1,280,490	1.0	総 務 費	10,152,681	8.4
利 子 割 交 付 金	148,881	0.1	民 生 費	47,007,981	38.8
配 当 割 交 付 金	467,718	0.4	衛 生 費	13,158,559	10.9
株 式 等 譲 渡 所 得 割 交 付 金	303,106	0.2	労 働 費	192,786	0.2
地 方 消 費 税 交 付 金	4,508,318	3.6	農 林 水 産 業 費	1,984,756	1.6
自 動 車 取 得 税 交 付 金	292,744	0.2	商 工 費	2,511,357	2.1
国 有 提 供 施 設 等 所 在 市 助 成 交 付 金	4,090	—	土 木 費	15,144,365	12.5
地 方 特 例 交 付 金	259,394	0.2	消 防 費	3,293,609	2.7
地 方 交 付 税	2,925,054	2.3	教 育 費	15,188,912	12.5
交 通 安 全 対 策 特 別 交 付 金	79,984	0.1	災 害 復 旧 費	31,061	—
分 担 金 及 び 負 担 金	1,830,277	1.5	公 債 費	11,772,518	9.7
使 用 料 及 び 手 数 料	2,855,119	2.3			
国 庫 支 出 金	18,170,574	14.5			
県 支 出 金	8,957,014	7.1			
財 産 収 入	355,415	0.3			
寄 附 金	18,773	—			
繰 入 金	4,639,803	3.7			
繰 越 金	2,512,171	2.0			
諸 収 入	4,419,993	3.5			
市 債	8,062,189	6.4			
合 計	125,815,002	100	合 計	121,104,826	100
			収入支出差引額	4,710,176	



(2)平成26年度特別会計決算

(単位：千円)

会 計 名	収入決算額	構成比(%)	支出決算額	構成比(%)	収入支出差引額
競 輪 事 業	13,667,061	17.1	12,507,680	16.3	1,159,381
国民健康保険事業	36,044,543	45.1	34,299,009	44.7	1,745,534
総合動植物公園事業	1,601,613	2.0	1,569,213	2.1	32,400
公共駐車場事業	199,628	0.3	188,364	0.2	11,264
地域下水道事業	1,314,330	1.6	1,314,330	1.7	0
母子父子寡婦福祉資金貸付事業	78,769	0.1	34,705	—	44,064
介護保険	20,273,462	25.4	20,069,076	26.2	204,386
後期高齢者医療	6,728,889	8.4	6,721,951	8.8	6,938
合 計	79,908,295	100	76,704,328	100	3,203,967

※競輪事業特別会計については、その収益のうち20,000千円を小中学校の営繕事業に充てるため、一般会計に繰り出しました。

2. 公営企業会計決算

(1) 貸借対照表 (H27. 3. 31現在)

消費税抜き (単位：千円)

会 計	資 産 の 部		負 債 ・ 資 本 の 部	
水 事 道 業	固定資産	40,748,994	負 債	19,524,490
	流動資産	3,352,302	資 本	24,576,806
	計	44,101,296	計	44,101,296
下 水 道 業	固定資産	110,029,977	負 債	74,683,665
	流動資産	2,708,052	資 本	38,054,364
	計	112,738,029	計	112,738,029
病 事 院 業	固定資産	23,349,333	負 債	25,261,632
	流動資産	10,226,802	資 本	8,333,287
	繰延資産	18,784		
	計	33,594,919	計	33,594,919

(2) 損益計算書 (H26. 4. 1~27. 3. 31)

消費税抜き (単位：千円)

会 計	収 入 の 部		支 出 の 部	
水 事 道 業	営業収益	5,550,945	営業費用	5,336,269
	営業外収益	581,602	営業外費用	132,240
	特別利益	187,000	特別損失	513,437
	計	6,319,547	計	5,981,946
			当年度純利益	337,601
下 水 道 業	営業収益	5,417,563	営業費用	6,404,793
	営業外収益	2,071,388	営業外費用	1,014,390
	特別利益	61,341	特別損失	249,527
	計	7,550,292	計	7,668,710
			当年度純損失	118,418
病 事 院 業	医業収益	24,021,641	医業費用	23,502,505
	医業外収益	2,264,334	医業外費用	1,260,269
	特別利益	192,162	特別損失	5,466,526
	計	26,478,137	計	30,229,300
			当年度純損失	3,751,163

(3) 収入・支出の状況 (H27. 3. 31現在)

消費税込み (単位：千円)

区 分			平成26年度		
			当初予算額	現計予算額	執行額
水道事業	収益的	収 入	6,875,000	6,875,000	6,737,128
		支 出	6,551,000	6,551,000	6,290,629
	資本的	収 入	735,000	735,000	714,186
		支 出	2,764,000	2,764,000	2,584,795
		補填財源	2,029,000	2,029,000	1,870,609
下水道事業	収益的	収 入	7,969,000	7,969,000	7,829,945
		支 出	8,190,000	8,190,000	7,883,104
	資本的	収 入	2,281,000	2,525,000	2,255,029
		支 出	4,786,000	5,054,670	4,622,366
		補填財源	2,505,000	2,529,670	2,367,337
病院事業	収益的	収 入	26,980,000	26,995,000	26,554,495
		支 出	31,250,000	31,240,597	30,303,054
	資本的	収 入	1,316,000	961,000	968,421
		支 出	2,896,000	2,616,390	2,566,642
		補填財源	1,580,000	1,655,390	1,598,221

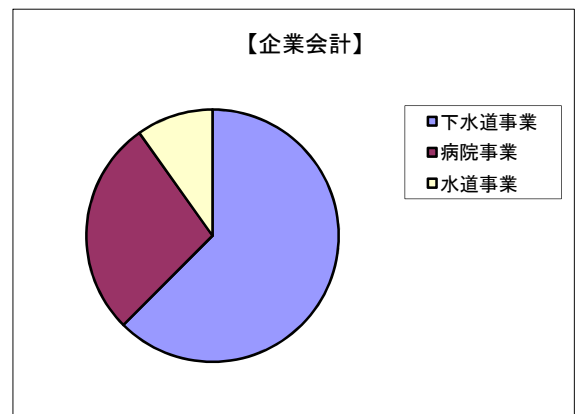
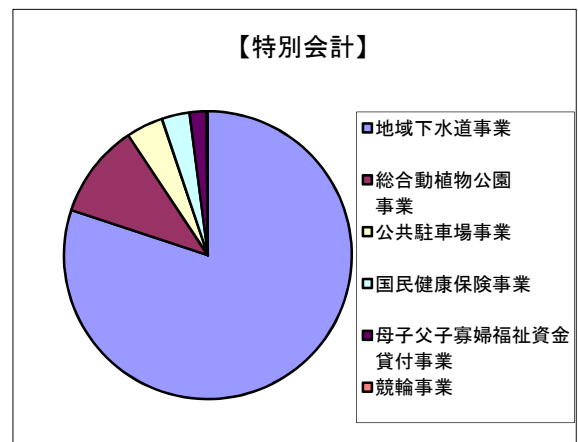
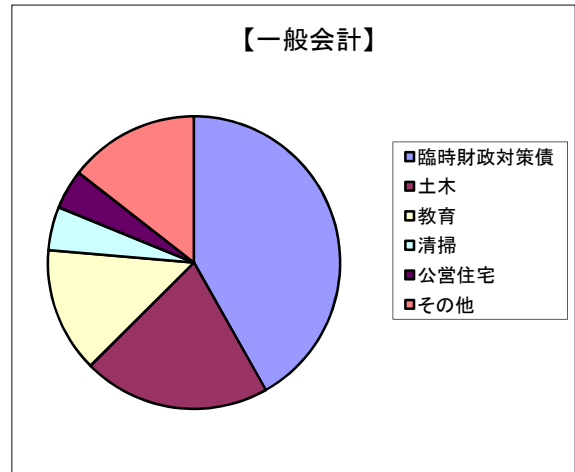
※ 平成26年度の現計予算額は25年度からの繰越分と26年度中の補正分を含んでいます。

3. 地方債決算の状況

(1) 目的別

(単位：千円)

目的別内訳		現在高 (平成26年度末)
一般会計	総務	3,662,082
	民生	2,906,026
	衛生	1,313,282
	清掃	4,965,361
	農林水産	1,300,560
	商工	7,401
	土木	21,373,185
	公営住宅	4,490,788
	消防	1,529,635
	教育	14,261,094
	減税補填債	3,792,771
	臨時税収補填債	414,833
	臨時財政対策債	43,152,852
	小計	103,169,870
特別会計	競輪事業	9,675
	国民健康保険事業	186,400
	総合動植物公園事業	632,835
	公共駐車場事業	247,566
	地域下水道事業	4,780,558
	母子父子寡婦福祉資金貸付事業	113,036
	小計	5,970,070
企業会計	水道事業	5,771,757
	下水道事業	36,604,299
	病院事業	16,201,848
	小計	58,577,904
合計	167,717,844	



(2) 借入先別

(単位：千円)

借入先別内訳	現在高 (平成26年度末)
財政融資	56,923,688
旧簡易生命保険・旧郵便貯金	9,716,791
地方公共団体金融機構	3,387,062
銀行	27,963,188
共済組合等	5,179,141
合計	103,169,870

