

平成28年度 決算の状況について

平成28年度豊橋市各会計の決算状況についてお知らせします。

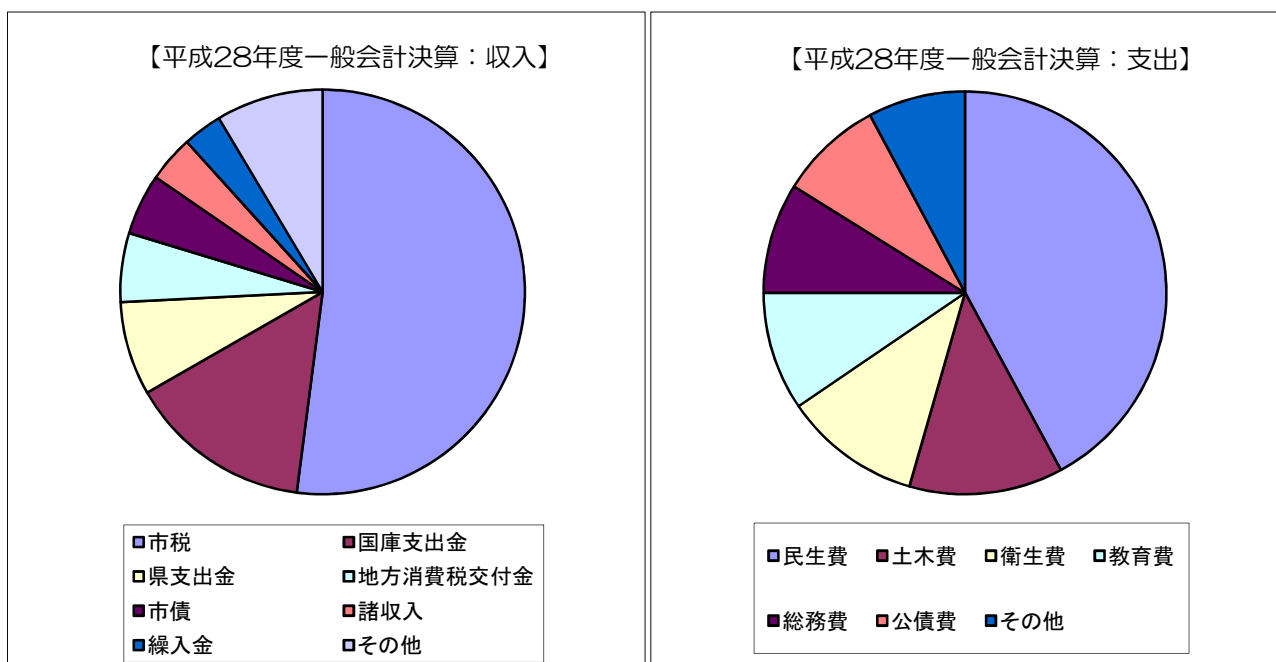
(各項目の数値は表示単位未満を四捨五入で処理しているため、合計と内訳が一致しない場合があります。)

1. 収入及び支出の概況

(1)平成28年度一般会計決算

(単位：千円)

収 入	決算額	構成比(%)	支 出	決算額	構成比(%)
市 税	63,771,501	52.0	議 会 費	668,196	0.6
地 方 譲 与 税	1,319,311	1.1	総 務 費	10,503,097	8.9
利 子 割 交 付 金	62,938	0.1	民 生 費	49,942,971	42.1
配 当 割 交 付 金	296,926	0.2	衛 生 費	13,086,697	11.0
株 式 等 譲 渡 所 得 割 交 付 金	153,673	0.1	労 働 費	203,952	0.2
地 方 消 費 税 交 付 金	6,744,619	5.5	農 林 水 産 業 費	2,135,722	1.8
自 動 車 取 得 税 交 付 金	520,156	0.4	商 工 費	2,546,605	2.1
国 有 提 供 施 設 等 所 在 市 助 成 交 付 金	4,069	—	土 木 費	14,657,976	12.4
地 方 特 例 交 付 金	269,419	0.2	消 防 費	3,698,355	3.1
地 方 交 付 税	821,769	0.7	教 育 費	11,286,722	9.5
交 通 安 全 対 策 特 別 交 付 金	83,743	0.1	災 害 復 旧 費	0	—
分 担 金 及 び 負 担 金	1,253,284	1.0	公 債 費	9,891,031	8.3
使 用 料 及 び 手 数 料	2,905,338	2.4			
国 庫 支 出 金	17,988,073	14.7			
県 支 出 金	9,163,618	7.5			
財 産 収 入	392,592	0.3			
寄 附 金	71,978	0.1			
繰 入 金	3,846,961	3.1			
繰 越 金	2,342,942	1.9			
諸 収 入	4,538,029	3.7			
市 債	5,982,089	4.9			
合 計	122,533,027	100	合 計	118,621,326	100
			収入支出差引額	3,911,701	



(2)平成28年度特別会計決算

(単位：千円)

会 計 名	収入決算額	構成比(%)	支出決算額	構成比(%)	収入支出差引額
競 輪 事 業	14,312,337	16.3	13,067,412	15.5	1,244,924
国民健康保険事業	40,529,618	46.2	38,881,450	46.2	1,648,168
総合動植物公園事業	1,928,222	2.2	1,926,488	2.3	1,734
公共駐車場事業	216,164	0.2	196,128	0.2	20,035
地域下水道事業	1,220,968	1.4	1,220,968	1.5	0
母子父子寡婦福祉資金 貸付事業	34,146	—	31,960	—	2,186
介 護 保 険	22,157,835	25.2	21,384,058	25.4	773,778
後期高齢者医療	7,383,233	8.4	7,376,060	8.8	7,174
合 計	87,782,523	100	84,084,524	100	3,697,999

※競輪事業特別会計については、その収益のうち140,000千円を小中学校の営繕事業に充てるため、一般会計に繰り出しました。

2. 公営企業会計決算

(1) 貸借対照表 (H29. 3. 31現在)

消費税抜き (単位：千円)

会 計	資 産 の 部		負 債 ・ 資 本 の 部	
水 事 道 業	固定資産	40,833,973	負 債	19,016,001
	流動資産	4,017,702	資 本	25,835,674
	計	44,851,675	計	44,851,675
下 水 道 業	固定資産	109,264,617	負 債	74,433,978
	流動資産	4,772,898	資 本	39,603,537
	計	114,037,515	計	114,037,515
病 事 院 業	固定資産	28,837,445	負 債	30,528,962
	流動資産	12,256,924	資 本	10,565,407
	計	41,094,369	計	41,094,369

(2) 損益計算書 (H28. 4. 1~29. 3. 31)

消費税抜き (単位：千円)

会 計	収 入 の 部		支 出 の 部	
水 事 道 業	営業収益	5,473,917	営業費用	5,306,540
	営業外収益	604,337	営業外費用	106,755
	計	6,078,254	計	5,413,295
			当年度純利益	664,959
下 水 道 業	営業収益	5,330,696	営業費用	6,230,730
	営業外収益	1,915,808	営業外費用	854,427
	特別利益	48,103	特別損失	179,487
	計	7,294,607	計	7,264,644
			当年度純利益	29,963
病 事 院 業	医業収益	25,556,012	医業費用	25,332,296
	医業外収益	1,722,459	医業外費用	1,462,169
	特別利益	194,847	特別損失	0
	計	27,473,318	計	26,794,465
			当年度純利益	678,853

(3) 収入・支出の状況 (H29. 3. 31現在)

消費税込み (単位：千円)

区 分			平成28年度		
			当初予算額	現計予算額	執行額
水道事業	収益的	収 入	6,541,000	6,541,000	6,515,360
		支 出	5,955,000	5,955,000	5,743,125
	資本的	収 入	955,000	955,000	721,610
		支 出	3,115,000	3,115,000	2,392,063
		補填財源	2,160,000	2,160,000	1,670,453
下水道事業	収益的	収 入	7,890,000	7,890,000	7,590,805
		支 出	8,051,000	8,051,000	7,438,941
	資本的	収 入	5,242,000	6,128,390	4,777,826
		支 出	7,882,000	8,861,969	7,307,191
		補填財源	2,640,000	2,733,579	2,529,365
病院事業	収益的	収 入	29,050,000	29,091,898	27,549,063
		支 出	28,830,000	28,871,898	26,852,403
	資本的	収 入	6,589,000	6,589,000	6,407,679
		支 出	8,773,000	8,794,600	8,469,622
		補填財源	2,184,000	2,205,600	2,061,943

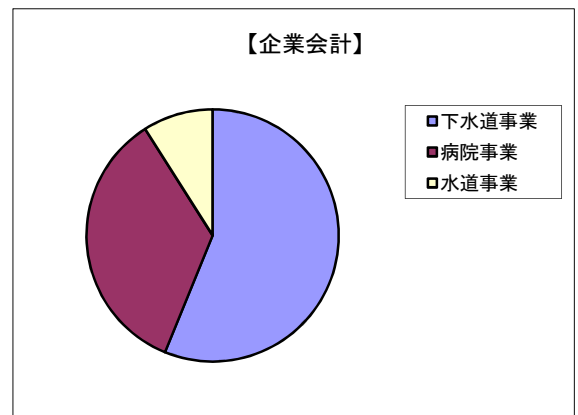
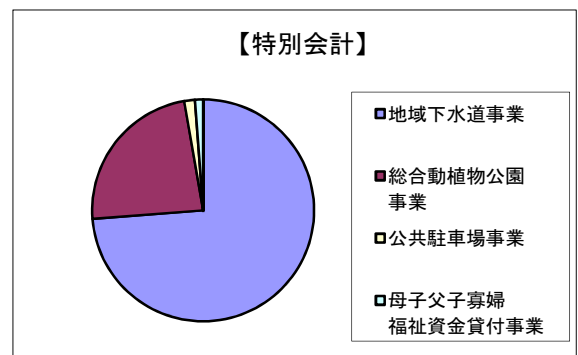
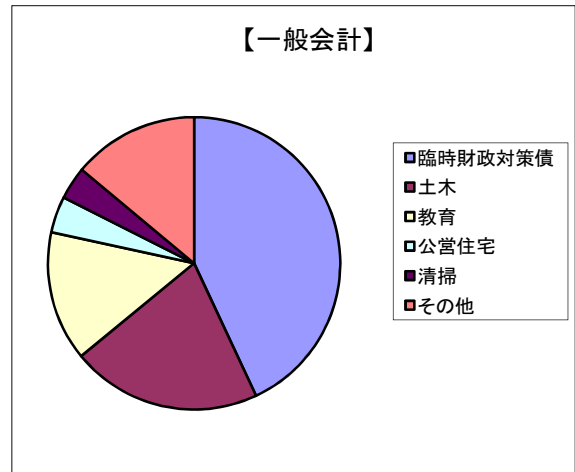
※ 平成28年度の現計予算額は27年度からの繰越分と28年度中の補正分を含んでいます。

3. 地方債決算の状況

(1) 目的別

(単位：千円)

目的別内訳		現在高 (平成28年度末)
一般会計	総務	3,521,583
	民生	3,154,622
	衛生	1,462,183
	清掃	3,524,228
	農林水産	1,319,174
	商工	5,789
	土木	20,405,291
	公営住宅	3,887,670
	消防	1,314,005
	教育	13,941,606
	減税補填債	2,603,328
	臨時税収補填債	141,039
	臨時財政対策債	41,752,378
	小計	97,032,896
特別会計	総合動植物公園事業	1,435,466
	公共駐車場事業	94,998
	地域下水道事業	4,507,033
	母子父子寡婦福祉資金貸付事業	72,338
	小計	6,109,835
企業会計	水道事業	5,371,369
	下水道事業	33,532,587
	病院事業	20,805,526
	小計	59,709,482
合計	162,852,213	



(2) 借入先別

(単位：千円)

借入先別内訳	現在高 (平成28年度末)
財政融資	96,016,545
旧郵政公社	7,460,881
地方公共団体金融機構	22,264,459
銀行・信用金庫	32,606,507
共済組合等	4,503,821
合計	162,852,213

