

平成30年度 決算の状況について

平成30年度豊橋市各会計の決算状況についてお知らせします。

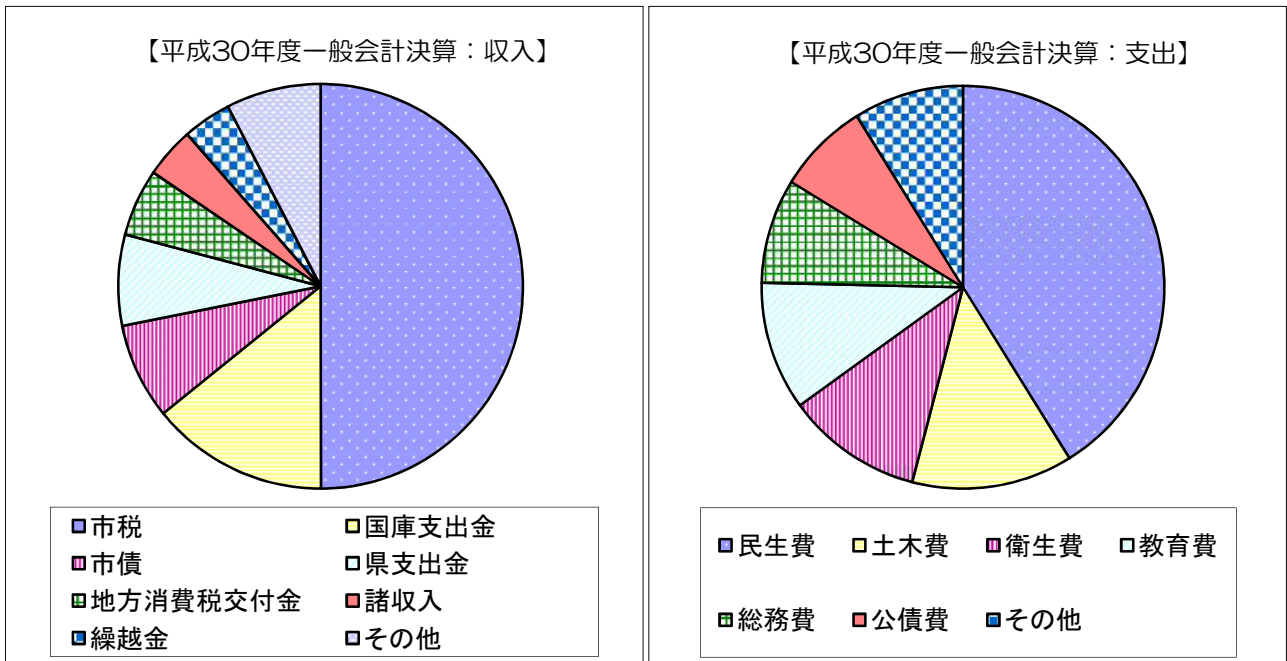
(各項目の数値は表示単位未満を四捨五入しているため、合計と内訳が一致しない場合があります。)

1. 収入及び支出の概況

(1)平成30年度一般会計決算

(単位：千円)

収 入	決算額	構成比(%)	支 出	決算額	構成比(%)
市 税	65,381,174	50.0	議 会 費	642,777	0.5
地 方 譲 与 税	1,365,591	1.0	総 務 費	10,737,798	8.4
利 子 割 交 付 金	118,587	0.1	民 生 費	52,532,183	41.1
配 当 割 交 付 金	337,782	0.3	衛 生 費	14,003,872	11.0
株 式 等 譲 渡 所 得 割 交 付 金	255,961	0.2	労 働 費	203,384	0.2
地 方 消 費 税 交 付 金	7,045,944	5.4	農 林 水 産 業 費	2,827,057	2.2
自 動 車 取 得 税 交 付 金	708,491	0.5	商 工 費	3,306,015	2.6
国 有 提 供 施 設 等 所 在 市 助 成 交 付 金	4,022	—	土 木 費	16,486,457	12.9
地 方 特 例 交 付 金	333,897	0.3	消 防 費	4,130,840	3.2
地 方 交 付 税	903,181	0.7	教 育 費	13,171,212	10.3
交 通 安 全 対 策 特 別 交 付 金	72,040	0.1	災 害 復 旧 費	183,049	0.1
分 担 金 及 び 負 担 金	1,094,073	0.8	公 債 費	9,445,619	7.4
使 用 料 及 び 手 数 料	2,876,036	2.2			
国 庫 支 出 金	18,612,463	14.2			
県 支 出 金	9,501,968	7.3			
財 産 収 入	398,218	0.3			
寄 附 金	208,098	0.2			
繰 入 金	1,221,606	0.9			
繰 越 金	5,099,787	3.9			
諸 収 入	5,268,167	4.0			
市 債	10,038,082	7.7			
合 計	130,845,168	100	合 計	127,670,264	100
			収入支出差引額	3,174,904	



(2) 平成30年度特別会計決算

(単位：千円)

会計名	収入決算額	構成比(%)	支出決算額	構成比(%)	収入支出差引額
競輪事業	15,966,794	25.3	15,086,361	25.3	880,434
国民健康保険事業	35,945,251	57.0	33,362,769	56.0	2,582,483
総合動植物公園事業	1,716,992	2.7	1,714,386	2.9	2,607
公共駐車場事業	221,330	0.4	199,056	0.3	22,274
地域下水道事業	1,186,529	1.9	1,182,867	2.0	3,662
母子父子寡婦福祉資金貸付事業	30,426	—	7,004	—	23,422
後期高齢者医療	8,001,485	12.7	7,999,187	13.4	2,298
合計	63,068,808	100	59,551,628	100	3,517,179

※競輪事業特別会計については、収益のうち230,000千円を小中学校の営繕事業に充てるため一般会計に繰り出しました。

2. 公営企業会計決算

(1) 貸借対照表 (H31. 3. 31現在)

消費税抜き (単位: 千円)

会 計	資 産 の 部		負 債 ・ 資 本 の 部	
水 事 道 業	固定資産	41,488,573	負 債	18,682,734
	流動資産	4,264,619	資 本	27,070,459
	計	45,753,192	計	45,753,192
下 水 道 業	固定資産	114,165,703	負 債	77,666,138
	流動資産	4,030,187	資 本	40,529,752
	計	118,195,890	計	118,195,890
病 事 院 業	固定資産	31,439,445	負 債	29,876,531
	流動資産	9,859,635	資 本	11,422,548
	計	41,299,079	計	41,299,079

(2) 損益計算書 (H30. 4. 1~31. 3. 31)

消費税抜き (単位: 千円)

会 計	収 入 の 部		支 出 の 部	
水 事 道 業	営業収益	5,535,776	営業費用	5,423,886
	営業外収益	572,763	営業外費用	85,982
	計	6,108,539	計	5,509,868
			当年度純利益	598,671
下 水 道 業	営業収益	5,413,611	営業費用	6,606,869
	営業外収益	2,069,773	営業外費用	744,901
	特別利益	48,103	特別損失	179,487
	計	7,531,487	計	7,531,256
			当年度純利益	231
病 事 院 業	医業収益	27,607,638	医業費用	28,108,254
	医業外収益	1,823,495	医業外費用	1,173,967
	特別利益	448,664	特別損失	0
	計	29,879,796	計	29,282,221
			当年度純利益	597,575

(3) 収入・支出の状況 (H31. 3. 31現在)

消費税込み (単位：千円)

区 分			平成30年度		
			当初予算額	現計予算額	執行額
水道事業	収益的	収 入	6,681,000	6,681,000	6,549,452
		支 出	6,050,000	6,050,000	5,823,208
	資本的	収 入	464,000	699,000	390,203
		支 出	3,176,000	3,478,353	2,717,754
		補填財源	2,712,000	2,779,353	2,327,551
下水道事業	収益的	収 入	8,096,000	8,096,000	7,843,483
		支 出	7,967,000	7,967,000	7,709,302
	資本的	収 入	4,904,000	5,728,800	4,010,075
		支 出	7,629,000	8,567,212	6,267,254
		補填財源	2,725,000	2,838,412	2,257,179
病院事業	収益的	収 入	30,530,000	31,151,500	29,953,979
		支 出	30,000,000	30,594,000	29,351,803
	資本的	収 入	2,651,000	2,651,000	2,638,725
		支 出	5,415,000	6,219,400	6,060,828
		補填財源	2,764,000	3,568,400	3,422,102

※ 平成30年度の現計予算額は29年度からの繰越分と30年度中の補正分を含んでいます。

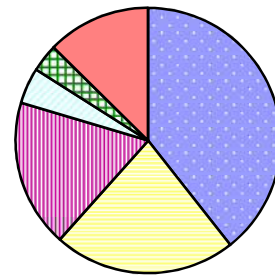
3. 地方債決算の状況

(1) 目的別

(単位：千円)

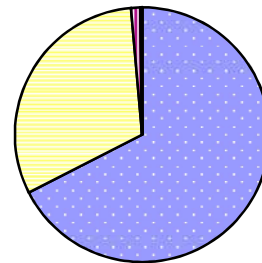
目的別内訳		現在高 (平成30年度末)
一般会計	総務	3,271,950
	民生	2,972,222
	衛生	1,236,106
	清掃	2,682,265
	農林水産	1,275,478
	商工	1,054,167
	土木	21,662,520
	公営住宅	4,274,455
	消防	1,493,352
	教育	17,537,548
	災害復旧(清掃)	9,800
	減税補填債	1,587,968
	臨時財政対策債	38,367,073
	小計	97,424,904
特別会計	総合動植物公園事業	1,960,607
	公共駐車場事業	16,059
	地域下水道事業	4,251,189
	母子父子寡婦福祉資金貸付事業	72,338
	小計	6,300,193
企業会計	水道事業	4,720,347
	下水道事業	32,489,442
	病院事業	18,628,779
	小計	55,838,568
合計	159,563,665	

【一般会計】



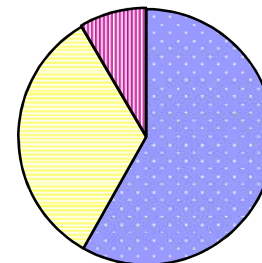
- 臨時財政対策債
- 土木
- 教育
- 公営住宅
- 総務
- その他

【特別会計】



- 地域下水道事業
- 総合動植物公園事業
- 母子父子寡婦福祉資金貸付事業
- 公共駐車場事業

【企業会計】



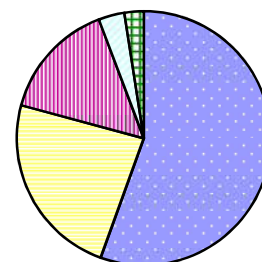
- 下水道事業
- 病院事業
- 水道事業

(2) 借入先別

(単位：千円)

借入先別内訳	現在高 (平成30年度末)
財政融資	88,604,006
旧郵政公社	5,309,585
地方公共団体金融機構	23,995,755
銀行・信用金庫等	37,752,898
共済組合等	3,901,421
合計	159,563,665

【借入先別】



- 財政融資
- 銀行・信用金庫等
- 地方公共団体金融機構
- 旧郵政公社
- 共済組合等