

令和2年度 決算の状況について

令和2年度豊橋市各会計の決算状況についてお知らせします。

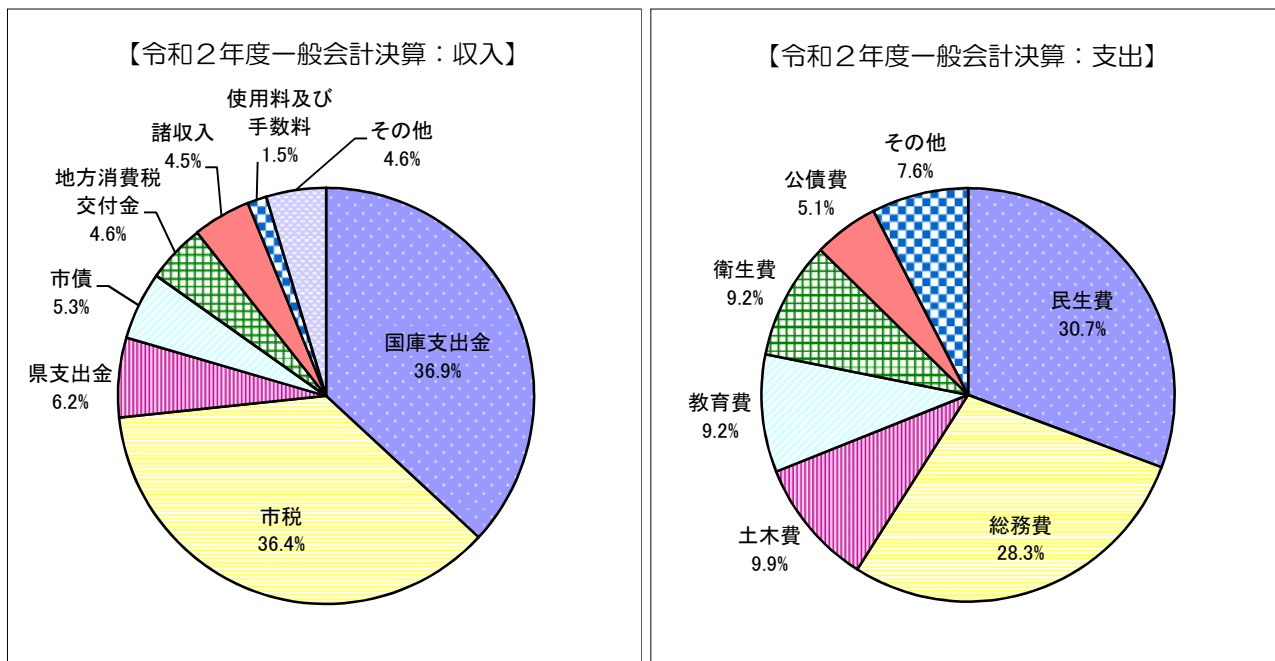
(各項目の数値は表示単位未満を四捨五入しているため、合計と内訳が一致しない場合があります。)

1. 収入及び支出の概況

(1) 令和2年度一般会計決算

(単位：千円)

収入	決算額	構成比(%)	支出	決算額	構成比(%)
市 税	65,636,420	36.4	議 会 費	613,360	0.4
地 方 譲 与 税	1,351,199	0.8	総 務 費	49,491,488	28.3
利 子 割 交 付 金	59,328	—	民 生 費	53,703,915	30.7
配 当 割 交 付 金	347,636	0.2	衛 生 費	16,093,399	9.2
株 式 等 譲 渡 所 得 割 交 付 金	329,027	0.2	労 働 費	272,100	0.2
法 人 事 業 税 交 付 金	383,560	0.2	農 林 水 産 業 費	1,674,435	1.0
地 方 消 費 税 交 付 金	8,199,697	4.6	商 工 費	6,986,026	4.0
環 境 性 能 割 交 付 金	243,810	0.1	土 木 費	17,402,953	9.9
国 有 提 供 施 設 等 所 在 市 助 成 交 付 金	1,164	—	消 防 費	3,664,941	2.1
地 方 特 例 交 付 金	536,008	0.3	教 育 費	16,116,833	9.2
地 方 交 付 税	118,090	0.1	災 害 復 旧 費	16,348	—
交 通 安 全 対 策 特 別 交 付 金	74,246	—	公 債 費	8,881,508	5.1
分 担 金 及 び 負 担 金	360,208	0.2			
使 用 料 及 び 手 数 料	2,679,722	1.5			
国 庫 支 出 金	66,447,501	36.9			
県 支 出 金	11,148,816	6.2			
財 産 収 入	512,852	0.3			
寄 附 金	128,229	0.1			
繰 入 金	1,839,128	1.0			
繰 越 金	2,080,620	1.2			
諸 収 入	8,096,236	4.5			
市 債	9,524,300	5.3			
合 計	180,097,797	100	合 計	174,917,306	100
			収入支出差引額	5,180,491	



(2) 令和2年度特別会計決算

(単位：千円)

会計名	収入決算額	構成比 (%)	支出決算額	構成比 (%)	収入支出差引額
競輪事業	20,336,748	30.8	19,650,238	31.2	686,510
国民健康保険事業	34,768,173	52.6	32,474,092	51.5	2,294,081
総合動植物公園事業	1,926,056	2.9	1,869,056	3.0	57,000
公共駐車場事業	240,201	0.4	240,201	0.4	0
母子父子寡婦福祉資金貸付事業	44,568	0.1	13,812	—	30,757
後期高齢者医療	8,771,080	13.3	8,765,150	13.9	5,930
合計	66,086,826	100	63,012,548	100	3,074,278

※競輪事業特別会計については、収益のうち300,000千円を小中学校の営繕事業に充てるため一般会計に繰り出しました。

2. 公営企業会計決算

(1)貸借対照表 (R3. 3. 31現在)

消費税抜き (単位：千円)

会 計	資 産 の 部		負 債 ・ 資 本 の 部	
水道事業	固定資産	42,356,672	負 債	18,609,568
	流動資産	4,412,313	資 本	28,159,417
	計	46,768,984	計	46,768,984
下水道事業	固定資産	128,946,511	負 債	87,680,818
	流動資産	3,788,499	資 本	45,054,191
	計	132,735,009	計	132,735,009
病院事業	固定資産	28,720,120	負 債	26,659,019
	流動資産	11,337,312	資 本	13,398,413
	計	40,057,432	計	40,057,432

(2)損益計算書 (R2. 4. 1~R3. 3. 31)

消費税抜き (単位：千円)

会 計	収 入 の 部		支 出 の 部	
水道事業	営業収益	5,506,754	営業費用	5,579,148
	営業外収益	591,129	営業外費用	66,307
	計	6,097,883	計	5,645,454
			当年度純利益	452,429
下水道事業	営業収益	6,219,020	営業費用	7,281,215
	営業外収益	2,476,335	営業外費用	677,030
	特別利益	140,821	特別損失	11,436
	計	8,836,177	計	7,969,682
			当年度純利益	866,495
病院事業	医業収益	29,524,979	医業費用	31,126,640
	医業外収益	3,948,147	医業外費用	1,255,869
	特別利益	503,991	特別損失	62,215
	計	33,977,117	計	32,444,724
			当年度純利益	1,532,392

(3)収入・支出の状況 (R3. 3. 31現在)

消費税込み (単位：千円)

区 分		当初予算額	現計予算額	執行額	
水道事業	収益的	収入	7,009,000	7,009,000	6,646,381
		支出	6,399,000	6,399,000	6,043,397
	資本的	収入	1,061,000	1,061,000	915,075
		支出	3,153,000	3,215,535	2,608,474
		補填財源	2,092,000	2,154,535	1,693,398
下水道事業	収益的	収入	9,591,000	9,591,000	9,327,659
		支出	8,492,000	8,492,000	8,233,704
	資本的	収入	5,098,000	8,127,620	4,214,599
		支出	8,997,000	12,259,399	7,724,832
		補填財源	3,899,000	4,131,779	3,510,233
病院事業	収益的	収入	34,770,000	34,770,000	34,072,914
		支出	34,170,000	34,170,000	32,539,722
	資本的	収入	1,383,000	1,437,000	1,525,812
		支出	3,958,000	4,012,000	3,979,683
		補填財源	2,575,000	2,575,000	2,453,871

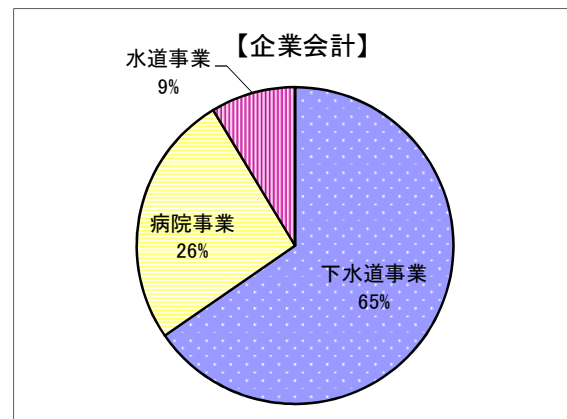
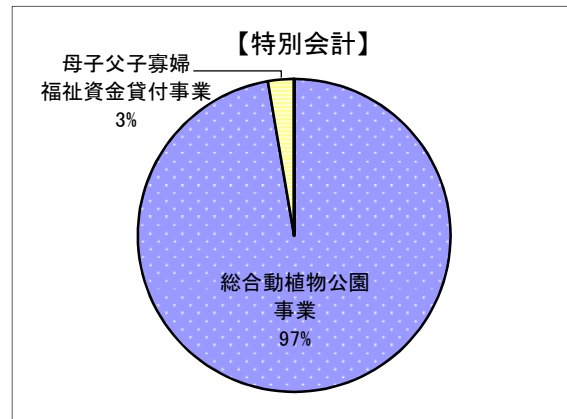
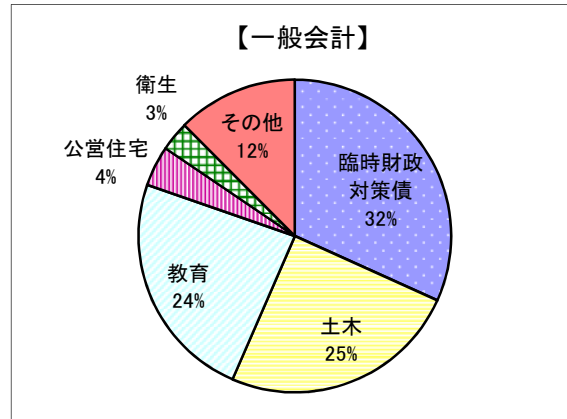
※ 令和2年度の現計予算額は令和元年度からの繰越分と令和2年度中の補正分を含んでいます。

3. 地方債決算の状況

(1) 目的別

(単位：千円)

目的別内訳		現在高 (令和2年度末)
一般会計	総務	2,558,699
	民生	3,036,058
	衛生	3,063,737
	清掃	2,004,950
	農林水産	1,371,380
	商工	1,052,652
	土木	24,912,029
	公営住宅	4,195,773
	消防	1,587,218
	教育	23,907,714
	災害復旧(清掃)	9,800
	減税補填債	911,927
	臨時財政対策債	31,922,890
	小計	100,534,827
特別会計	総合動植物公園事業	2,297,443
	母子父子寡婦福祉資金貸付事業	63,698
	小計	2,361,141
企業会計	水道事業	4,745,399
	下水道事業	35,839,755
	病院事業	14,237,052
	小計	54,822,206
合計		157,718,174



(2) 借入先別

(単位：千円)

借入先別内訳	現在高 (令和2年度末)
財政融資	79,529,205
旧郵政公社	3,452,043
地方公共団体金融機構	28,451,030
銀行・信用金庫等	42,781,807
共済組合等	3,504,089
合計	157,718,174

