

Ⅱ 一般會計

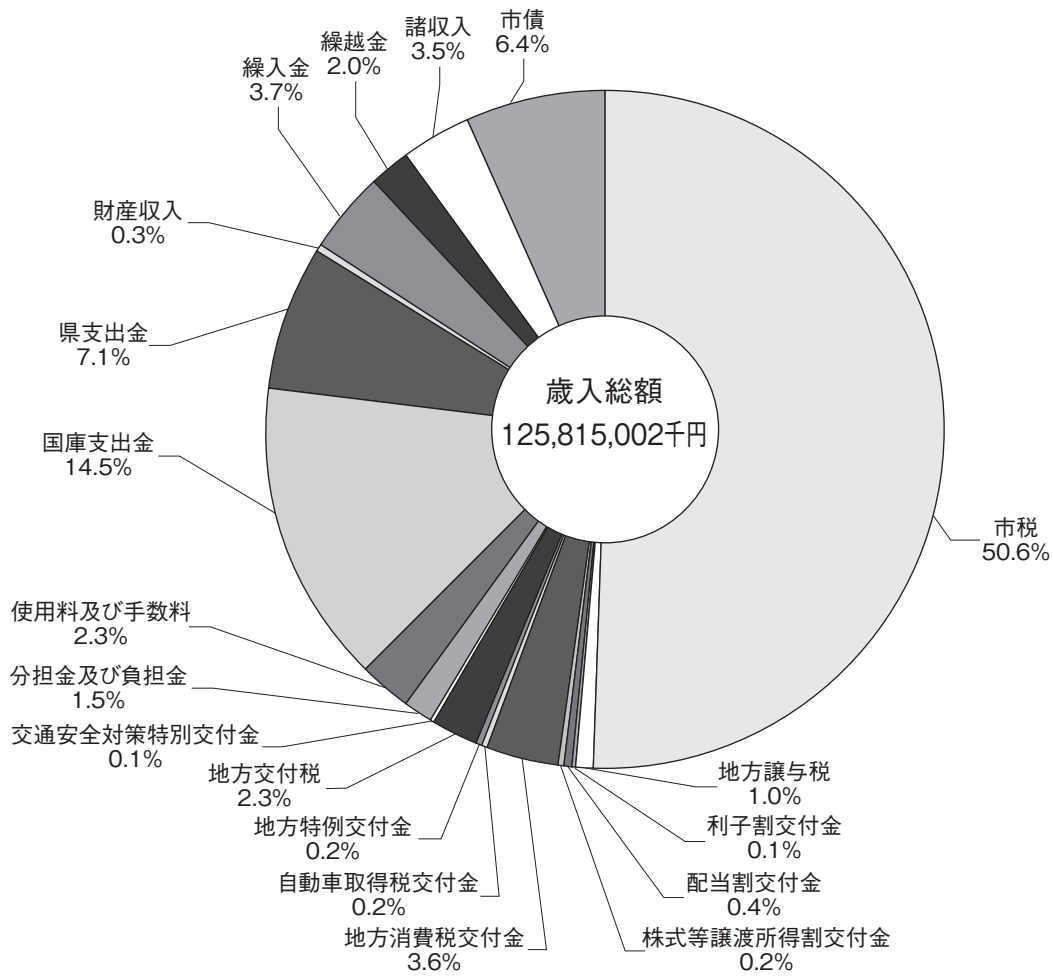
1. 歳入の状況

一般会計款別決算状況（歳入）

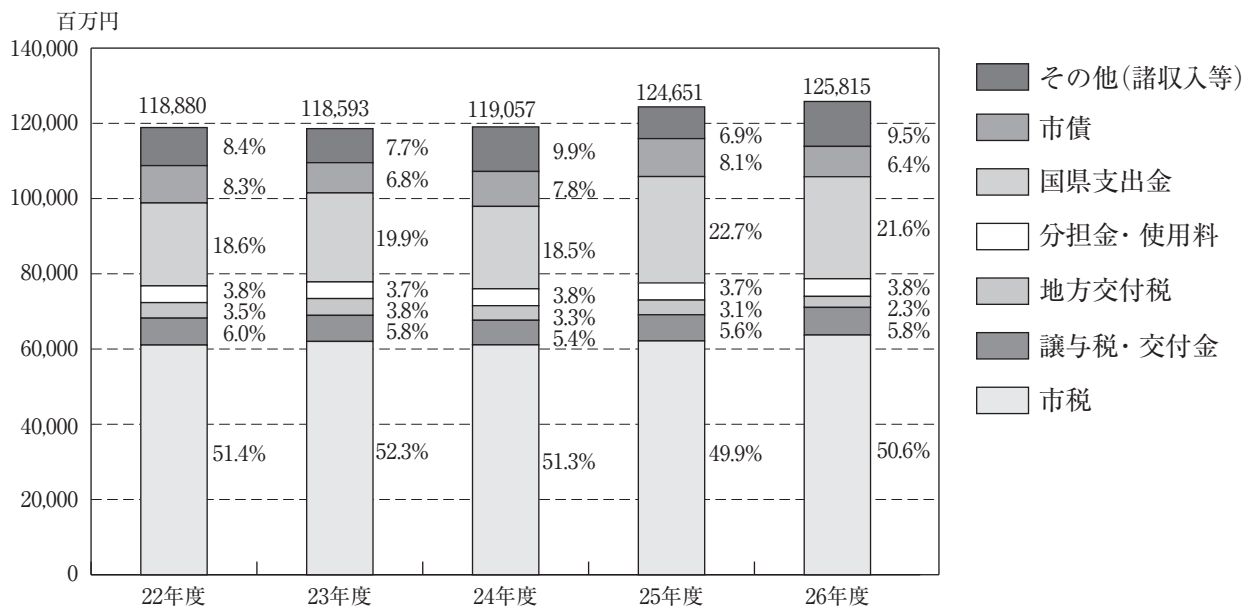
単位：千円、%

区 分	平成25年度			平成26年度		
	決算額	構成比	伸率	決算額	構成比	伸率
1 市 税	62,155,275	49.9	1.7	63,723,895	50.6	2.5
2 地 方 譲 与 税	1,321,510	1.1	△ 4.9	1,280,490	1.0	△ 3.1
3 利 子 割 交 付 金	152,462	0.1	△ 4.2	148,881	0.1	△ 2.3
4 配 当 割 交 付 金	251,619	0.2	71.4	467,718	0.4	85.9
5 株 式 等 譲 渡 所 得 割 交 付 金	542,504	0.4	15.7 倍	303,106	0.2	△ 44.1
6 地 方 消 費 税 交 付 金	3,679,027	3.0	△ 0.9	4,508,318	3.6	22.5
7 自 動 車 取 得 税 交 付 金	663,007	0.5	△ 10.4	292,744	0.2	△ 55.8
8 国 有 提 供 施 設 等 所 在 市 助 成 交 付 金	4,350	—	11.3	4,090	—	△ 6.0
9 地 方 特 例 交 付 金	263,242	0.2	△ 1.3	259,394	0.2	△ 1.5
10 地 方 交 付 税	3,895,335	3.1	0.3	2,925,054	2.3	△ 24.9
11 交 通 安 全 対 策 特 別 交 付 金	87,766	0.1	△ 1.6	79,984	0.1	△ 8.9
12 分 担 金 及 び 負 担 金	1,817,889	1.5	2.8	1,830,277	1.5	0.7
13 使 用 料 及 び 手 数 料	2,743,659	2.2	1.1	2,855,119	2.3	4.1
14 国 庫 支 出 金	21,494,305	17.3	39.4	18,170,574	14.5	△ 15.5
15 県 支 出 金	6,780,100	5.4	4.5	8,957,014	7.1	32.1
16 財 産 収 入	275,849	0.2	24.9	355,415	0.3	28.8
17 寄 附 金	11,225	—	△ 10.7	18,773	—	67.2
18 繰 入 金	1,794,790	1.4	△ 44.6	4,639,803	3.7	2.6 倍
19 繰 越 金	2,126,805	1.7	△ 2.7	2,512,171	2.0	18.1
20 諸 収 入	4,504,396	3.6	△ 27.2	4,419,993	3.5	△ 1.9
21 市 債	10,086,220	8.1	8.6	8,062,189	6.4	△ 20.1
合 計	124,651,335	100	4.7	125,815,002	100	0.9

一般会計款別決算状況（歳入）



款別決算状況の推移

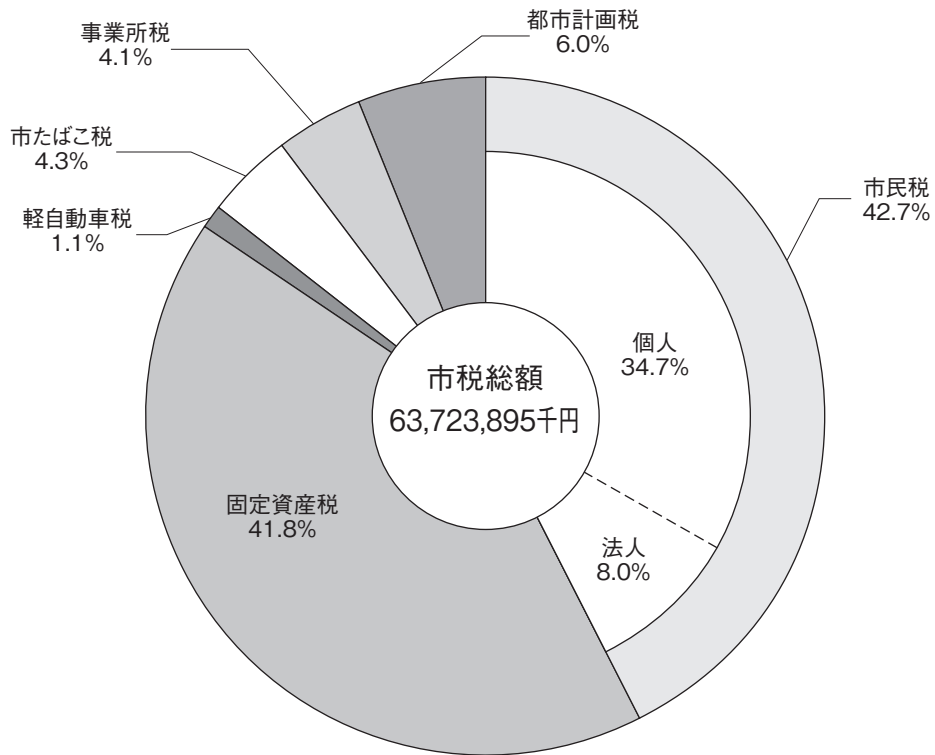


市 税 決 算 状 況

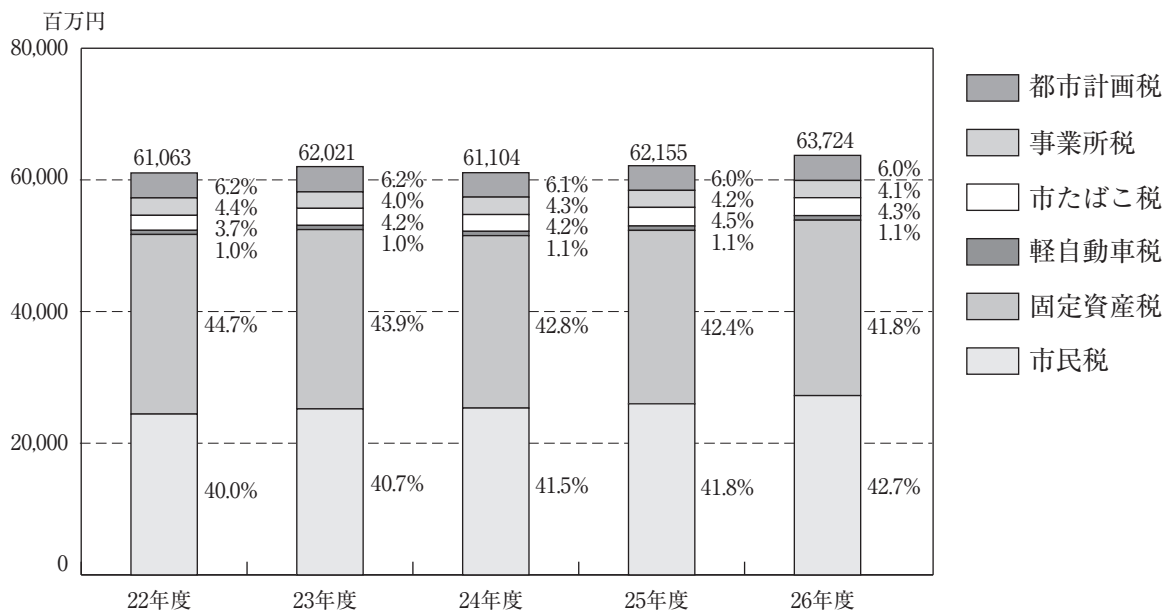
単位：千円、%

区 分	平成25年度			平成26年度		
	決算額	構成比	伸率	決算額	構成比	伸率
1 市 民 税	25,986,273	41.8	2.5	27,234,539	42.7	4.8
(1) 個 人	21,493,578	34.6	2.1	22,114,246	34.7	2.9
(2) 法 人	4,492,695	7.2	4.8	5,120,293	8.0	14.0
2 固 定 資 産 税	26,344,077	42.4	0.6	26,646,609	41.8	1.1
3 軽 自 動 車 税	671,434	1.1	2.5	695,469	1.1	3.6
4 市 た ば こ 税	2,823,748	4.5	10.7	2,715,672	4.3	△ 3.8
5 事 業 所 税	2,585,986	4.2	△ 2.4	2,620,587	4.1	1.3
6 都 市 計 画 税	3,743,559	6.0	0.9	3,810,843	6.0	1.8
7 鉦 産 税	198	—	20.0	176	—	△ 11.1
8 特 別 土 地 保 有 税	0	—	皆減	0	—	—
合 計	62,155,275	100	1.7	63,723,895	100	2.5

市税決算状況



市税決算状況の推移



目的税（事業所税、都市計画税）の充当状況

単位：千円

区 分	主 な 事 業	決算額	財 源 内 訳					
			国県支出金	地方債	その他	一般財源	事業所税	都市計画税
保育所、社会福祉施設等整備	・生活介護等施設整備事業費補助金 ・法人保育所整備費補助金など	1,613,124	409,191	141,900	0	1,062,033	300,167	0
廃棄物処理施設等整備	・ごみ焼却処理事業 ・太陽光発電システム設置整備事業補助金 ・余熱利用施設管理運営事業など	1,125,767	10,236	0	0	1,115,531	328,921	186,253
道路・橋梁、河川等整備	・大岩町・小松原町55号線整備事業 ・単独幹線市道整備事業など	2,755,979	245,853	170,600	971,855	1,367,671	331,340	195,341
公園整備	・総合スポーツ公園整備事業 ・街区公園等整備事業など	509,444	135,564	158,000	83,222	132,658	16,782	73,279
市街地整備	・牟呂坂津土地区画整理事業 ・牛川西部土地区画整理推進事業 ・柳生川南部土地区画整理推進事業など	2,412,195	508,317	1,305,700	343,840	254,338	0	254,336
下水道整備	・雨水処理等負担金 ・下水道建設改良事業出資金	2,083,888	0	0	0	2,083,888	0	2,083,888
消防・防災施設等整備	・飲料水用施設整備事業 ・消防署所車両等設備管理事業 ・防災ひろば整備事業など	446,394	143,548	107,900	34,180	160,766	45,438	0
教育・文化施設整備	・くすのき特別支援学校整備事業 ・南地域図書館(仮称)整備事業 ・前芝中学校屋内運動場改築等事業など	5,484,621	2,404,794	1,463,295	370,977	1,245,555	352,039	0
公債費	・都市計画事業債等に係る元利償還金	4,962,313	0	0	0	4,962,313	1,114,871	1,017,746
徴税費	・課税事務費 など	1,208,300	590,901	0	19,763	597,636	131,029	0
合 計		22,602,025	4,448,404	3,347,395	1,823,837	12,982,389	2,620,587	3,810,843

地方消費税交付金（消費税率引上げ分）の充当状況

消費税率が引き上げられたことに伴う地方消費税交付金の増収分の充当状況については、次のとおりです。

（歳入） 6款1項1目 地方消費税交付金

決算額 4,508,318 千円

うち、社会保障財源分 797,176 千円

（歳出） 社会保障4経費その他社会保障施策に要する経費

単位：千円

区 分	主 な 事 業	決 算 額	財 源 内 訳			
			国庫支出金	そ の 他	一 般 財 源	うち、 引上げ分の 地方消費税
社会福祉	障害者福祉事業	7,052,414	4,415,547	1,903	2,634,964	89,945
	高齢者福祉事業	1,007,054	301,029	0	706,025	24,100
	児童福祉事業	18,595,798	8,114,383	2,133,979	8,347,436	284,942
	母子父子福祉事業	1,613,979	568,235	585	1,045,159	35,677
	生活保護事業	4,332,199	3,302,195	49,833	980,171	33,459
小 計		32,601,444	16,701,389	2,186,300	13,713,755	468,123
社会保険	国民健康保険事業	2,237,495	1,164,441	0	1,073,054	36,629
	介護保険事業	2,373,253	0	0	2,373,253	81,012
	高齢者医療事業	3,253,494	469,718	0	2,783,776	95,025
小 計		7,864,242	1,634,159	0	6,230,083	212,666
保健衛生	病院事業	1,241,712	0	0	1,241,712	42,386
	疾病予防対策事業	2,292,254	130,210	15,729	2,146,315	73,265
	医療提供体制確保事業	37,877	0	16,333	21,544	736
小 計		3,571,843	130,210	32,062	3,409,571	116,387
合 計		44,037,529	18,465,758	2,218,362	23,353,409	797,176

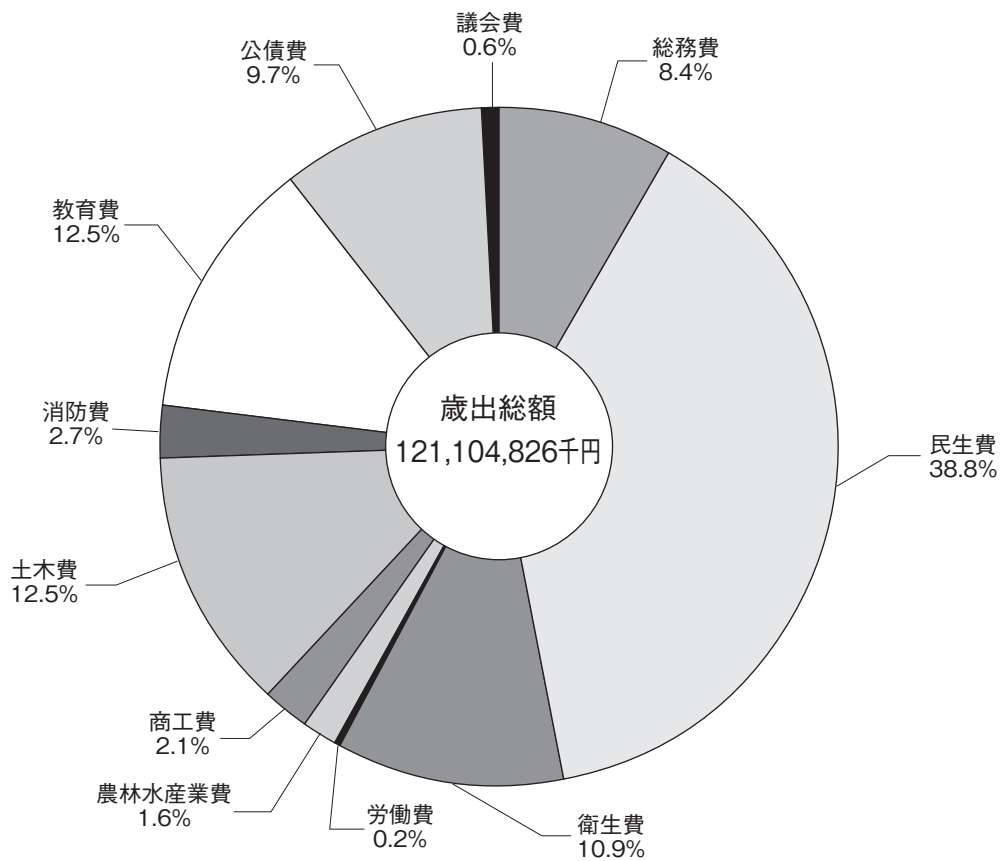
2. 歳出の状況

一般会計款別決算状況（歳出）

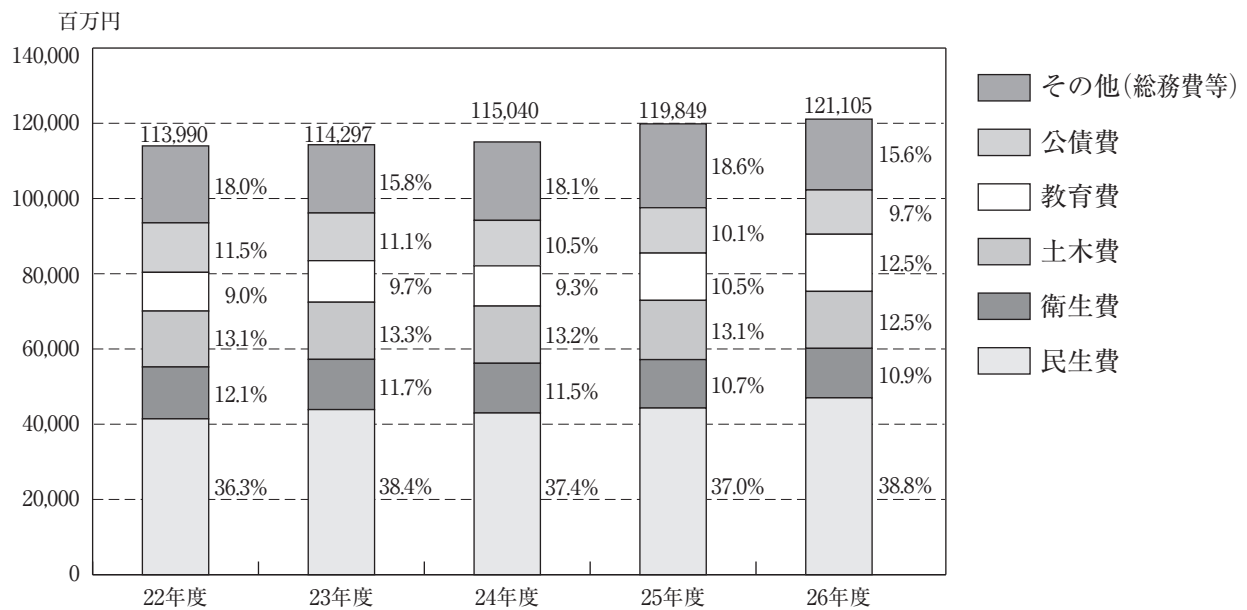
単位：千円、%

区 分	平成25年度			平成26年度		
	決算額	構成比	伸率	決算額	構成比	伸率
1 議 会 費	656,452	0.5	△ 0.9	666,241	0.6	1.5
2 総 務 費	14,316,551	11.9	38.8	10,152,681	8.4	△ 29.1
3 民 生 費	44,300,523	37.0	3.1	47,007,981	38.8	6.1
4 衛 生 費	12,874,914	10.7	△ 2.6	13,158,559	10.9	2.2
5 労 働 費	190,302	0.2	△ 7.6	192,786	0.2	1.3
6 農 林 水 産 業 費	1,366,514	1.1	6.3	1,984,756	1.6	45.2
7 商 工 費	2,457,792	2.1	△ 7.3	2,511,357	2.1	2.2
8 土 木 費	15,749,152	13.1	3.5	15,144,365	12.5	△ 3.8
9 消 防 費	3,232,065	2.7	△ 43.2	3,293,609	2.7	1.9
10 教 育 費	12,566,653	10.5	17.6	15,188,912	12.5	20.9
11 災 害 復 旧 費	76,401	0.1	91.3	31,061	—	△ 59.3
12 公 債 費	12,061,845	10.1	△ 0.2	11,772,518	9.7	△ 2.4
合 計	119,849,164	100	4.2	121,104,826	100	1.0

一般会計款別決算状況（歳出）



款別決算状況の推移

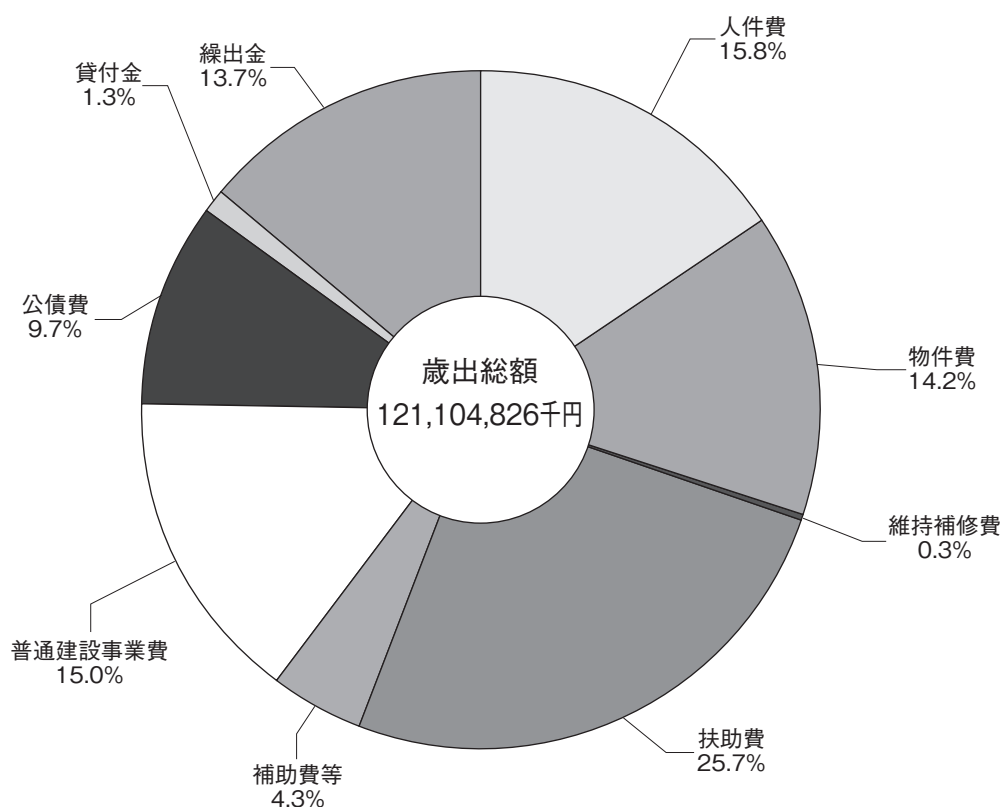


一般会計性質別決算状況（歳出）

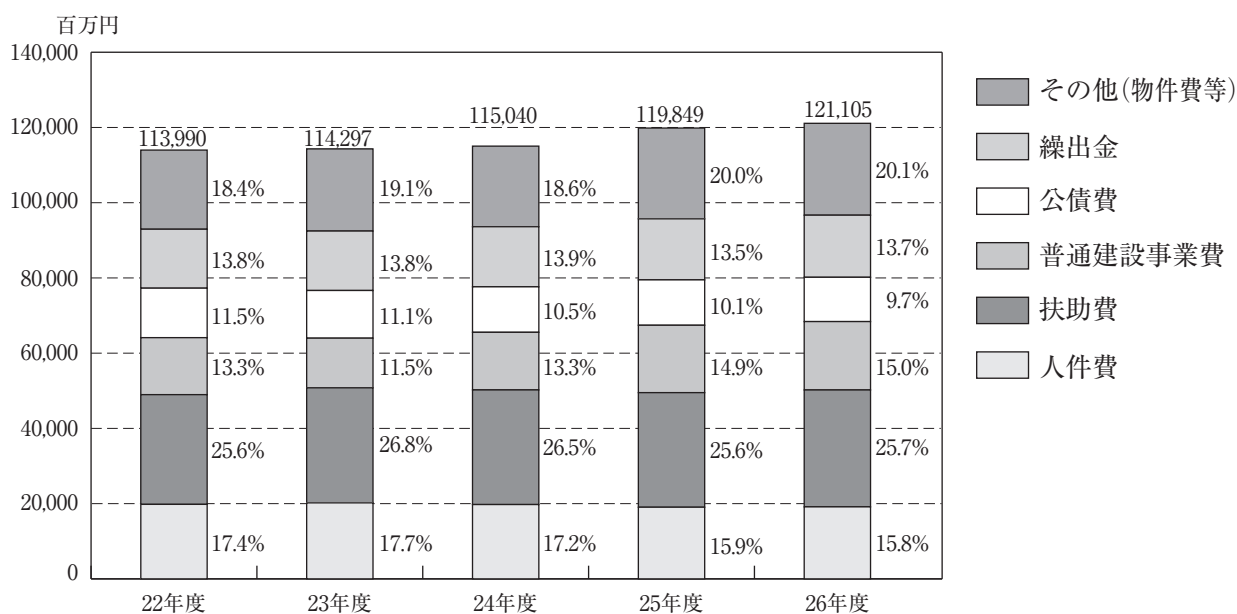
単位：千円、%

区 分	平成25年度			平成26年度			
	決算額	構成比	伸率	決算額	構成比	伸率	
1 人 件 費	19,044,404	15.9	△ 3.6	19,139,822	15.8	0.5	
2 物 件 費	16,179,073	13.5	0.9	17,214,818	14.2	6.4	
3 維 持 補 修 費	358,144	0.3	5.7	358,566	0.3	0.1	
4 扶 助 費	30,643,180	25.6	0.6	31,078,366	25.7	1.4	
5 補 助 費 等	3,485,621	2.9	3.8	5,233,680	4.3	50.2	
6 普 通 建 設 事 業 費	17,914,937	14.9	17.0	18,182,989	15.0	1.5	
内 訳	補 助 事 業 費	9,428,037	7.8	89.1	7,744,550	6.4	△ 17.9
	単 独 事 業 費	8,244,526	6.9	△ 17.5	10,190,536	8.4	23.6
	県 営 事 業 負 担 金	242,374	0.2	△ 28.7	247,903	0.2	2.3
7 災 害 復 旧 事 業 費	76,401	0.1	91.3	31,061	—	△ 59.3	
8 公 債 費	12,061,845	10.1	△ 0.2	11,772,518	9.7	△ 2.4	
9 積 立 金	2,316,468	1.9	94.0倍	27,394	—	△ 98.8	
10 投 資 及 び 出 資 金	300	—	0.0	300	—	0.0	
11 貸 付 金	1,541,500	1.3	△ 5.3	1,557,500	1.3	1.0	
12 繰 出 金	16,227,291	13.5	1.6	16,507,812	13.7	1.7	
合 計	119,849,164	100	4.2	121,104,826	100	1.0	

一般会計性質別決算状況（歳出）



性質別決算状況の推移

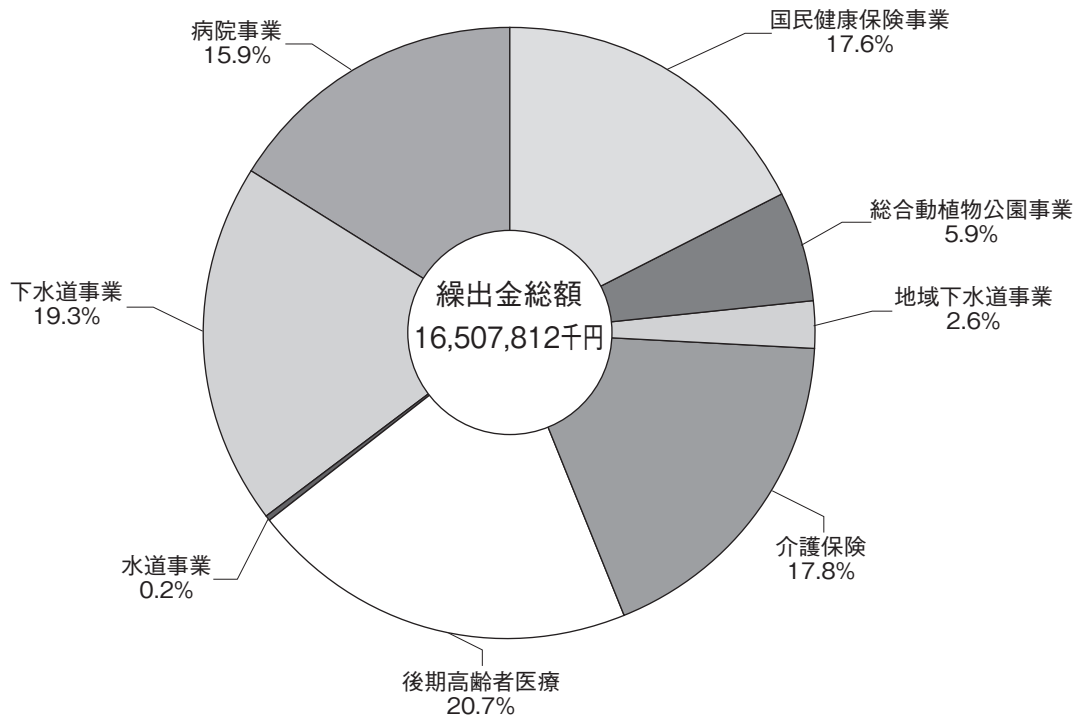


他会計への繰出金決算状況

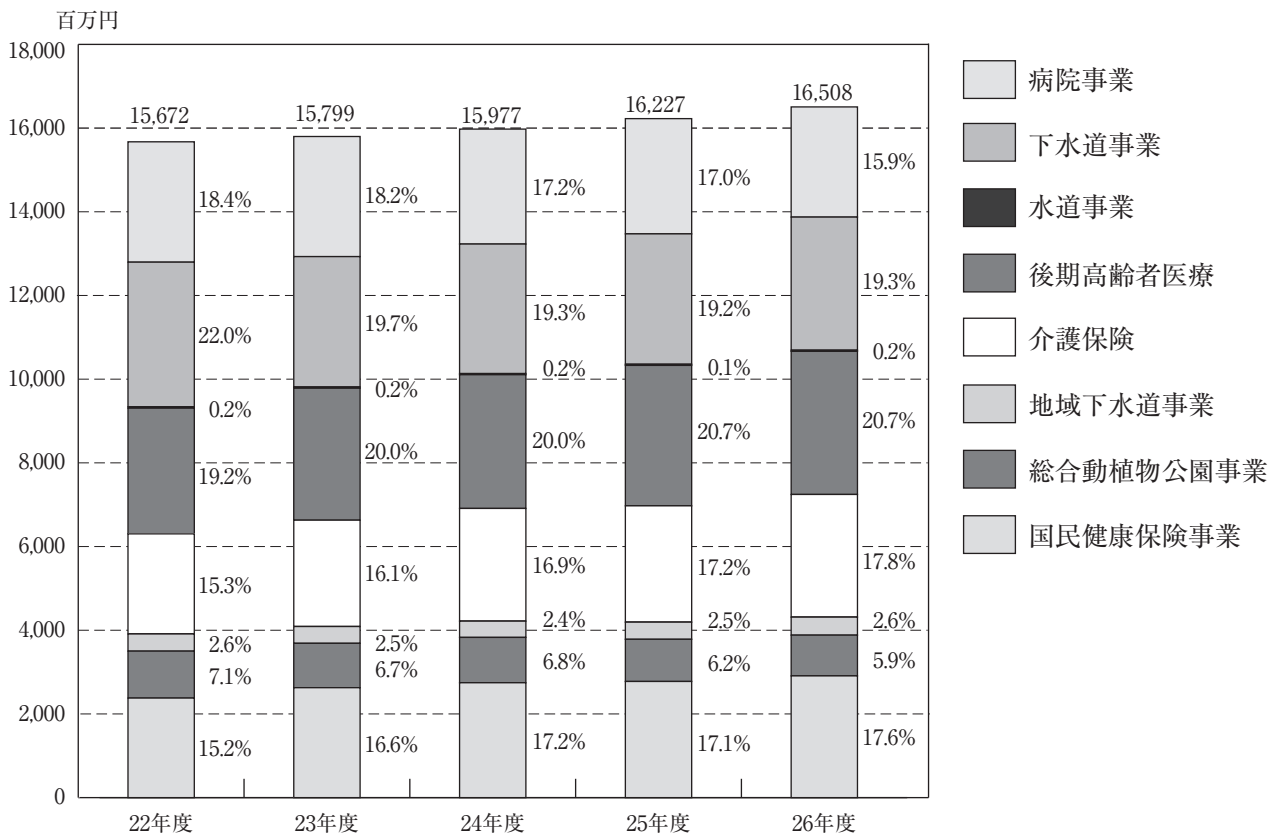
単位：千円、%

区 分		平成25年度			平成26年度		
		決算額	構成比	伸率	決算額	構成比	伸率
特別 会 計	国民健康保険事業	2,776,338	17.1	1.2	2,909,483	17.6	4.8
	総合動植物公園事業	1,008,086	6.2	△ 7.0	974,276	5.9	△ 3.4
	地域下水道事業	409,125	2.5	5.5	429,767	2.6	5.0
	母子父子寡婦福祉資金貸付事業	279	—	54.1	155	—	△ 44.4
	介護保険	2,779,792	17.2	3.2	2,932,453	17.8	5.5
	後期高齢者医療	3,356,413	20.7	5.0	3,419,969	20.7	1.9
	小 計	10,330,033	63.7	2.2	10,666,103	64.6	3.3
企 業 会 計	水道事業	27,728	0.1	△ 2.2	28,349	0.2	2.2
	児童手当費負担金	6,030	—	4.0	6,632	—	10.0
	消火栓設置等負担金	21,698	0.1	△ 3.8	21,717	0.2	0.1
	下水道事業	3,115,245	19.2	0.7	3,180,235	19.3	2.1
	雨水処理等負担金	1,970,342	12.1	△ 0.4	2,127,574	12.9	8.0
	基礎年金拠出金負担金	21,081	0.1	皆増	0	—	皆減
	児童手当費負担金	7,298	0.1	4.2	7,724	—	5.8
	生活排水負担軽減措置補助金	243,524	1.5	△ 6.4	223,937	1.4	△ 8.0
	下水道建設改良事業出資金	873,000	5.4	2.8	821,000	5.0	△ 6.0
	病院事業	2,754,285	17.0	0.3	2,633,125	15.9	△ 4.4
	病院運営事業費負担金	536,101	3.3	3.3	505,469	3.1	△ 5.7
	救命救急センター運営費負担金	227,666	1.4	△ 9.1	273,315	1.7	20.1
	空床確保費負担金	179,856	1.1	8.6	171,822	1.0	△ 4.5
	保健衛生行政経費負担金	41,950	0.3	2.7	37,831	0.2	△ 9.8
	企業債償還金等負担金	1,408,981	8.7	1.0	1,354,028	8.2	△ 3.9
基礎年金拠出金負担金	235,302	1.5	△ 3.5	253,275	1.5	7.6	
児童手当費負担金	36,401	0.2	11.9	37,385	0.2	2.7	
建設改良事業出資金	88,028	0.5	△ 12.0	0	—	皆減	
小 計	5,897,258	36.3	0.5	5,841,709	35.4	△ 0.9	
合 計	16,227,291	100	1.6	16,507,812	100	1.7	

繰出金決算状況



繰出金決算状況の推移



一般会計節別不用額状況（歳出）

単位：千円、%

区 分	平成25年度						平成26年度					
	最終予算額	決算額	翌年度繰越額	不用額	構成比	不用率	最終予算額	決算額	翌年度繰越額	不用額	構成比	不用率
1 報 酬	1,749,581	1,718,584	0	30,997	0.6	1.8	1,769,942	1,730,856	0	39,086	0.7	2.2
2 給 料	8,253,021	8,007,919	0	245,102	4.7	3.0	8,250,727	8,056,871	0	193,856	3.7	2.3
3 職員手当等	6,905,008	6,745,824	0	159,184	3.1	2.3	6,863,345	6,783,619	0	79,726	1.5	1.2
4 共 済 費	3,108,814	2,980,157	103	128,554	2.5	4.1	3,123,483	3,028,826	26	94,631	1.8	3.0
5 災害補償費	4,637	4,525	0	112	—	2.4	2,379	2,293	0	86	—	3.6
6 恩給及び 退職年金	14,102	14,101	0	1	—	0.0	12,299	10,552	0	1,747	—	14.2
7 賃 金	511,293	480,370	6,198	24,725	0.5	4.9	529,543	502,491	1,884	25,168	0.5	4.8
8 報 償 費	409,498	372,394	30	37,074	0.7	9.1	422,347	385,512	744	36,091	0.7	8.6
9 旅 費	106,786	88,128	18	18,640	0.4	17.5	109,945	90,030	1,499	18,416	0.3	17.0
10 交 際 費	4,170	3,329	0	841	—	20.2	4,170	2,955	0	1,215	—	29.1
11 需 用 費	3,510,447	3,327,069	9,789	173,589	3.3	5.0	3,865,417	3,667,277	1,139	197,001	3.7	5.1
12 役 務 費	546,814	503,820	23	42,971	0.8	7.9	690,841	598,781	2,638	89,422	1.7	13.0
13 委 託 料	18,325,199	17,462,407	140,322	722,470	13.9	4.0	19,450,180	18,422,211	192,038	835,931	15.8	4.3
14 使 用 料 及び賃借料	1,183,683	1,165,616	1,056	17,011	0.3	1.4	1,225,722	1,181,460	1,840	42,422	0.8	3.5
15 工事請負費	10,897,063	8,793,129	1,228,195	875,739	16.9	9.1	11,084,027	9,694,915	563,701	825,411	15.6	7.8
16 原 材 料 費	46,006	34,823	0	11,183	0.2	24.3	42,373	36,921	0	5,452	0.1	12.9
17 公 有 財 産 購 入 費	3,838,915	3,822,206	9,107	7,602	0.2	0.2	1,771,657	1,687,998	71,770	11,889	0.2	0.7
18 備品購入費	705,157	634,709	30,500	39,948	0.8	5.9	791,621	719,220	0	72,401	1.4	9.1
19 負担金、補助 及び交付金	9,322,182	8,253,702	484,800	583,680	11.2	6.6	12,697,858	11,142,296	786,289	769,273	14.5	6.5
20 扶 助 費	22,806,274	21,900,620	0	905,654	17.5	4.0	23,025,079	22,346,803	0	678,276	12.8	2.9
21 貸 付 金	1,815,500	1,541,500	0	274,000	5.3	15.1	1,804,500	1,557,500	0	247,000	4.7	13.7
22 補償、補填 及び賠償金	1,138,419	917,483	64,914	156,022	3.0	14.5	1,158,952	745,863	126,519	286,570	5.4	27.8
23 償還金、利子 及び割引料	12,661,043	12,524,779	0	136,264	2.6	1.1	12,351,542	12,166,615	0	184,927	3.5	1.5
24 投 資 及 び 出 資 金	300	300	0	0	—	0.0	300	300	0	0	—	0.0
25 積 立 金	2,317,972	2,316,468	0	1,504	—	0.1	28,317	27,394	0	923	—	3.3
26 寄 附 金	—	—	—	—	—	—	—	—	—	—	—	—
27 公 課 費	8,299	7,911	0	388	—	4.7	7,986	7,455	0	531	—	6.6
28 繰 出 金	16,825,185	16,227,291	0	597,894	11.5	3.6	17,037,337	16,507,812	0	529,525	10.0	3.1
29 予 備 費	0	0	0	0	—	—	30,000	0	0	30,000	0.6	100
合 計	127,015,368	119,849,164	1,975,055	5,191,149	100	4.2	128,151,889	121,104,826	1,750,087	5,296,976	100	4.2

※不用率 = 不用額 / (最終予算額 - 翌年度繰越額)