


水害時の消毒について

消毒剤の濃度や用法は「使用上の注意」を確認してください

- ・汚れが残っていると消毒効果は弱くなります。しっかり洗浄・乾燥させてから消毒を行ってください。
- ・市販の消毒薬は濃度が様々です。薄めて使うものは濃度に注意し、使用直前に希釈してください。
- ・薄めた後の消毒剤はなるべく使い切ってください。保管する場合は容器に薬剤名を大きく書く、幼児の手の届かないところに保管するなど、誤飲しないように注意してください。
- ・絶対に他の消毒剤や洗剤と混ぜないでください。
- ・消毒にあたっては「作業時の注意事項【消毒時】」を参照してください。

消毒薬（成分）	消毒対象	調整方法	使用方法
次亜塩素酸ナトリウム （ハイターやブリーチなどの家庭用塩素系消毒剤でもよい） ! 脱色や金属腐食作用があるので注意すること	食器類 流し台、浴槽	0.02%に希釈する ※ 原液が 5% の場合、ペットボトルのキャップ 1 杯(約 5 ml)に水を加えて 500 ml にする	① 水と洗剤で洗う ② 調整した液に 5 分間漬けるか、液を含ませた布で拭き、その後水洗い・水拭きする ③ よく乾燥させる
	床、壁 家具類	0.1%に希釈する ※ 原液が 5% の場合、ペットボトルのキャップ 2 杯(約 10 ml)に水を加えて 500 ml にする	
10%塩化ベンザルコニウム （逆性石けん）	食器類 流し台、浴槽	希釈せず原液のまま使用する	① 水と洗剤で洗う ② アルコールを含ませた布で拭く
	床、壁 家具類		
消毒用アルコール （アルコール濃度 80v/v% 程度のもの） ! 火気のあるところでは使用しないこと	床、壁 家具類	希釈せず原液のまま使用する	① 水と洗剤で洗う ② アルコールを含ませた布で拭く
	食器類 流し台、浴槽		


[消毒剤の希釈例 1]



500ml のペットボトル一杯まで水を加えると濃度約 **0.1%**

5% の薬剤ならキャップ 2 杯
10% の薬剤ならキャップ 1 杯

[井戸水の消毒例]

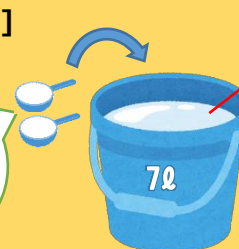


2~4 l の水に 10% の次亜塩素酸ナトリウム（界面活性剤を含まないもの）を 1 滴

濃度 **1ppm~2ppm**

※消毒後 30 分以上放置してから使用する

[消毒剤の希釈例 2]



10 l のバケツの七分目まで水を加えると濃度約 **0.02%**

5% の家庭用塩素系消毒剤を大さじ 2 杯