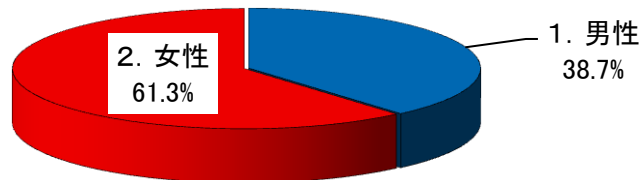


回答されるあなた自身のことを教えてください。(該当する回答1つに○印)

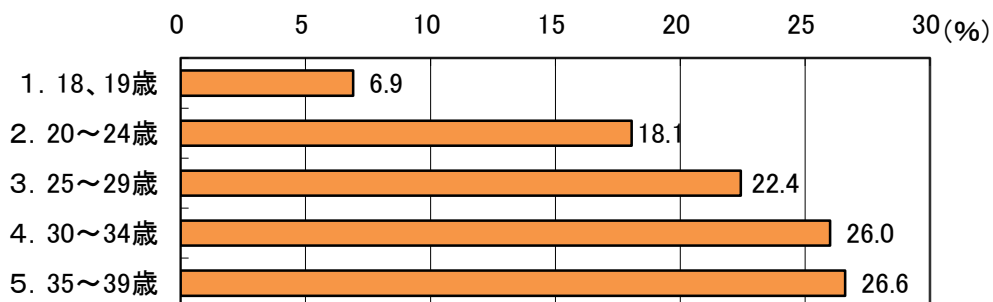
(1) あなたの性別

項目	回答数	%
1. 男性	642	38.7
2. 女性	1,019	61.3
合計	1,661	100.0



(2) あなたの年齢をご記入ください。

項目	回答数	%
18歳	51	3.1
19歳	63	3.8
20歳	52	3.2
21歳	57	3.5
22歳	60	3.6
23歳	63	3.8
24歳	66	4.0
25歳	64	3.9
26歳	73	4.4
27歳	74	4.5
28歳	82	5.0
29歳	77	4.7
30歳	86	5.2
31歳	80	4.8
32歳	89	5.4
33歳	77	4.7
34歳	97	5.9
35歳	85	5.2
36歳	80	4.8
37歳	89	5.4
38歳	97	5.9
39歳	88	5.3
合計	1,650	100.0



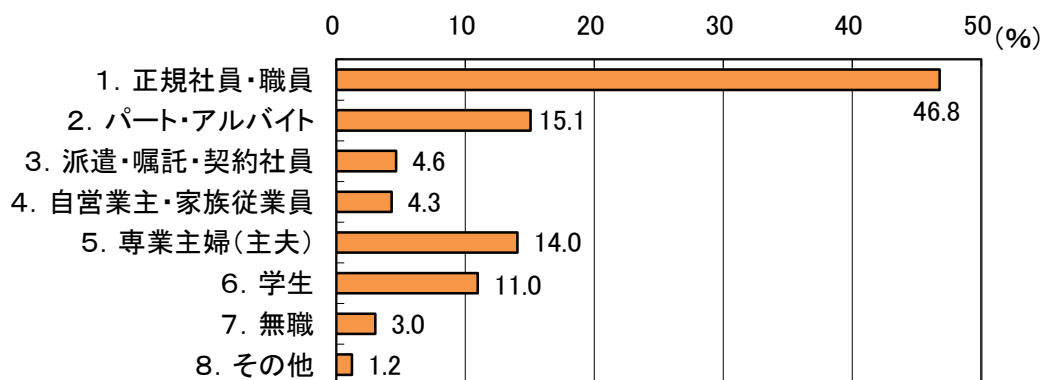
(3) あなたの住んでいる小学校区をご記入ください。

No.	校区	回答数	%
1	岩田	54	3.6
2	豊	22	1.5
3	東田	31	2.1
4	旭	7	0.5
5	八町	11	0.7
6	松葉	19	1.3
7	松山	18	1.2
8	新川	21	1.4
9	向山	22	1.5
10	花田	25	1.7
11	羽根井	38	2.5
12	下地	18	1.2
13	大村	15	1.0
14	津田	9	0.6
15	吉田方	86	5.7
16	牟呂	57	3.8
17	汐田	28	1.9
18	高師	46	3.1
19	芦原	32	2.1
20	福岡	64	4.3
21	中野	31	2.1
22	栄	62	4.1
23	磯辺	40	2.7
24	大崎	8	0.5
25	植田	10	0.7
26	野依	27	1.8

No.	校区	回答数	%
27	大清水	30	2.0
28	富士見	45	3.0
29	牛川	48	3.2
30	鷹丘	44	2.9
31	下条	6	0.4
32	多米	46	3.1
33	岩西	32	2.1
34	つつじが丘	45	3.0
35	飯村	71	4.7
36	天伯	20	1.3
37	幸	60	4.0
38	前芝	17	1.1
39	石巻	15	1.0
40	西郷	9	0.6
41	玉川	13	0.9
42	嵩山	7	0.5
43	賀茂	17	1.1
44	二川	49	3.3
45	二川南	42	2.8
46	谷川	6	0.4
47	小沢	8	0.5
48	細谷	10	0.7
49	高根・豊南	26	1.7
50	老津	15	1.0
51	杉山	19	1.3
	合計	1,501	100.0

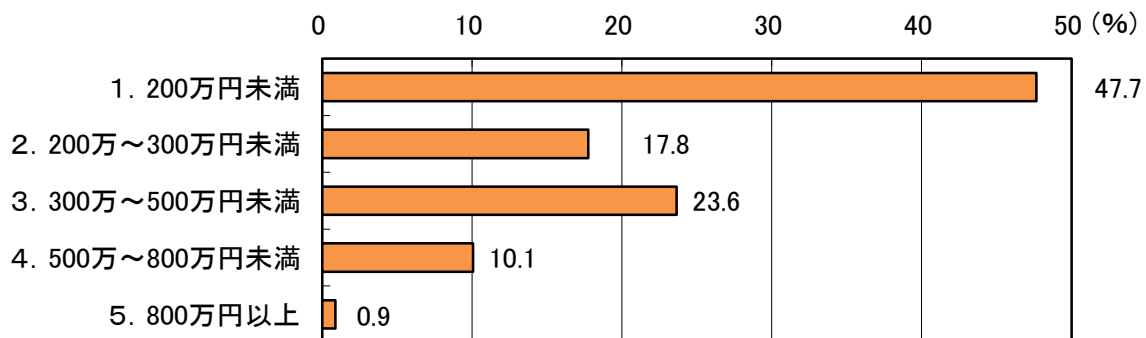
(4) あなたの就業形態

項目	回答数	%
1. 正規社員・職員	776	46.8
2. パート・アルバイト	250	15.1
3. 派遣・嘱託・契約社員	77	4.6
4. 自営業主・家族従業員	71	4.3
5. 専業主婦（主夫）	233	14.0
6. 学生	182	11.0
7. 無職	50	3.0
8. その他	20	1.2
合計	1,659	100.0



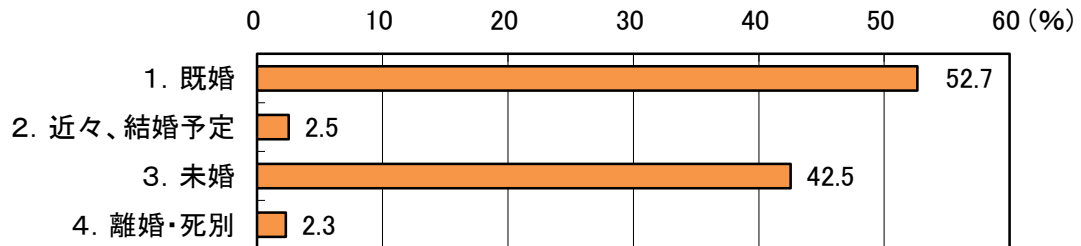
(5) あなたの年収（事業収入の場合は、売上から諸経費を差し引いた額）はいくらぐらいですか。

項目	回答数	%
1. 200万円未満	754	47.7
2. 200万～300万円未満	281	17.8
3. 300万～500万円未満	374	23.6
4. 500万～800万円未満	159	10.1
5. 800万円以上	14	0.9
合計	1,582	100.0



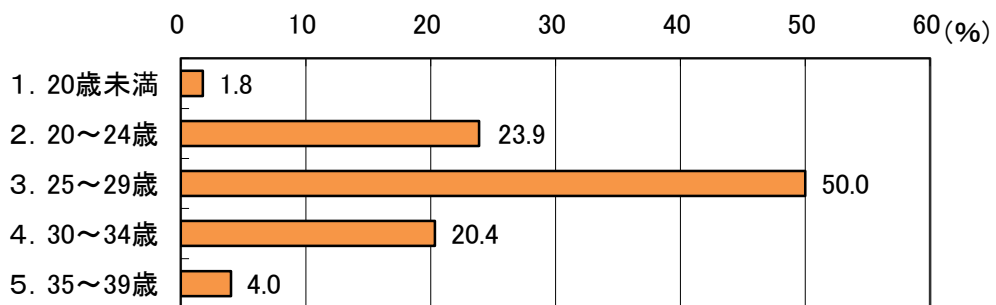
(6) 現在、あなたは結婚をしていますか。

項目	回答数	%
1. 既婚	874	52.7
2. 近々、結婚予定	42	2.5
3. 未婚	706	42.5
4. 離婚・死別	38	2.3
合計	1,660	100.0



結婚された時の年齢 (5段階)

項目	回答数	%
1. 20歳未満	15	1.8
2. 20～24歳	203	23.9
3. 25～29歳	425	50.0
4. 30～34歳	173	20.4
5. 35～39歳	34	4.0
合計	850	100.0

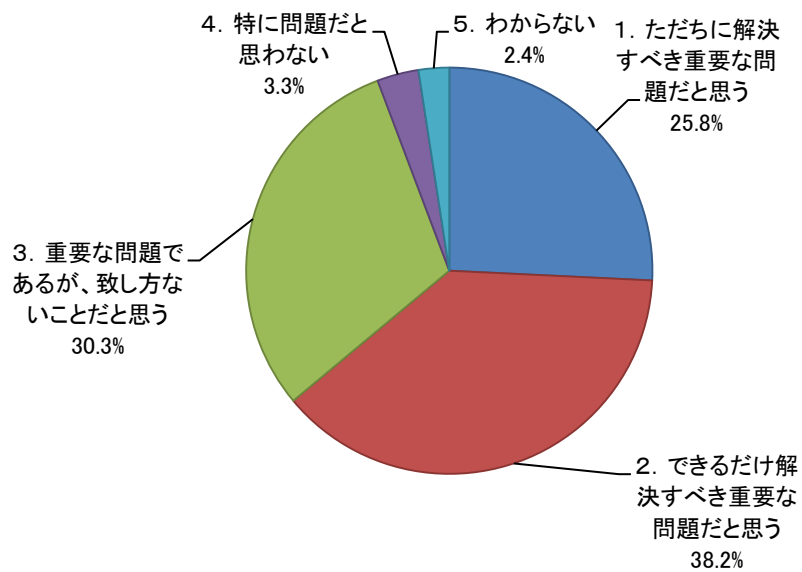


結婚された時の年齢（実数）

項目	回答数	%
18歳	8	0.5
19歳	7	0.4
20歳	23	1.4
21歳	21	1.3
22歳	37	2.2
23歳	44	2.7
24歳	78	4.7
25歳	98	5.9
26歳	104	6.3
27歳	89	5.4
28歳	87	5.3
29歳	47	2.8
30歳	50	3.0
31歳	44	2.7
32歳	28	1.7
33歳	24	1.5
34歳	27	1.6
35歳	19	1.2
36歳	8	0.5
37歳	3	0.2
38歳	4	0.2
39歳	0	0.0
合計	850	51.5

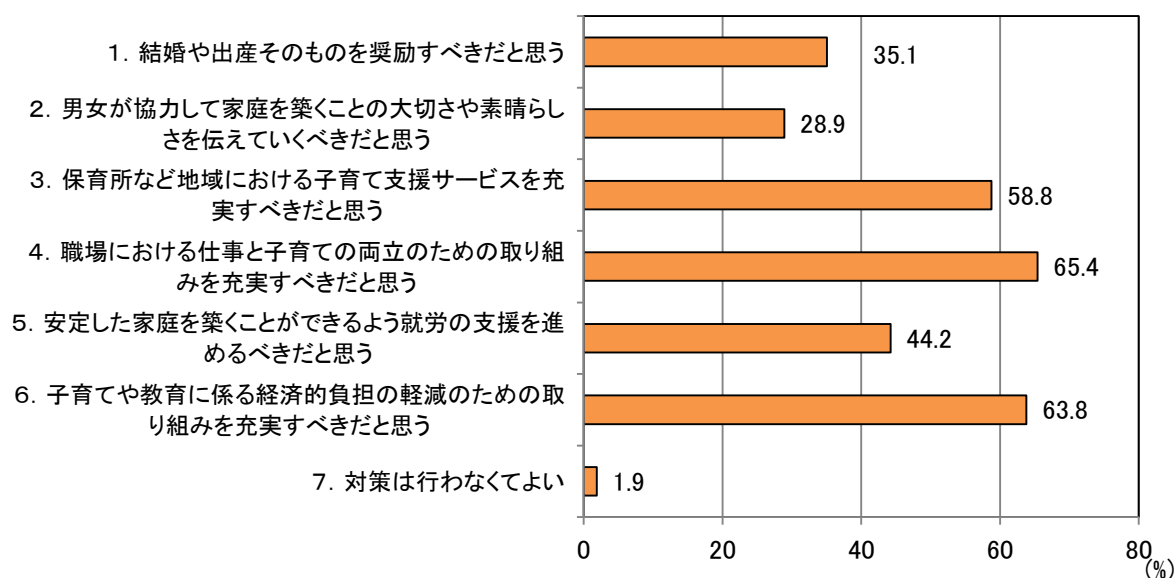
問1 少子化が進行していますが、あなたは「少子化」問題をどのように思いますか。
 (該当項目1つに○印)

項目	回答数	%
1. ただちに解決すべき重要な問題だと思う	413	25.8
2. できるだけ解決すべき重要な問題だと思う	612	38.2
3. 重要な問題であるが、致し方ないことだと思う	486	30.3
4. 特に問題だと思わない	53	3.3
5. わからない	39	2.4
合 計 (有効回答数)	1,603	100.0



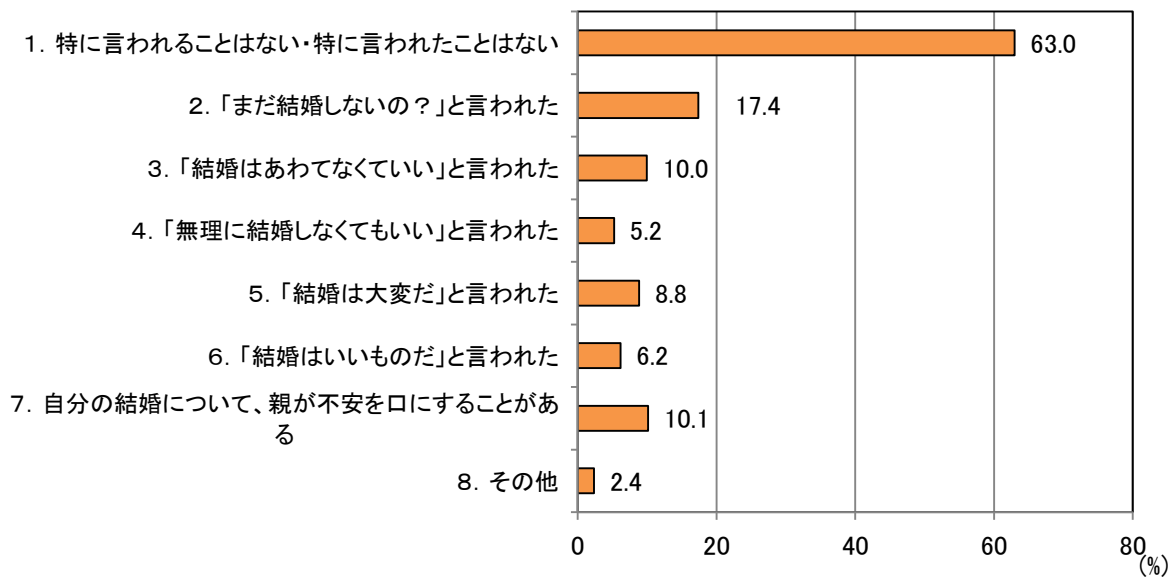
問2 あなたは少子化対策に関し、どのような考えを持っていますか。(該当項目すべてに○印)

項目	回答数	%
1. 結婚や出産そのものを奨励すべきだと思う	564	35.1
2. 男女が協力して家庭を築くことの大切さや素晴らしさを伝えていくべきだと思う	465	28.9
3. 保育所など地域における子育て支援サービスを充実すべきだと思う	945	58.8
4. 職場における仕事と子育ての両立のための取り組みを充実すべきだと思う	1,052	65.4
5. 安定した家庭を築くことができるよう就労の支援を進めるべきだと思う	711	44.2
6. 子育てや教育に係る経済的負担の軽減のための取り組みを充実すべきだと思う	1,026	63.8
7. 対策は行わなくてよい	30	1.9
有効回答数	1,608	—



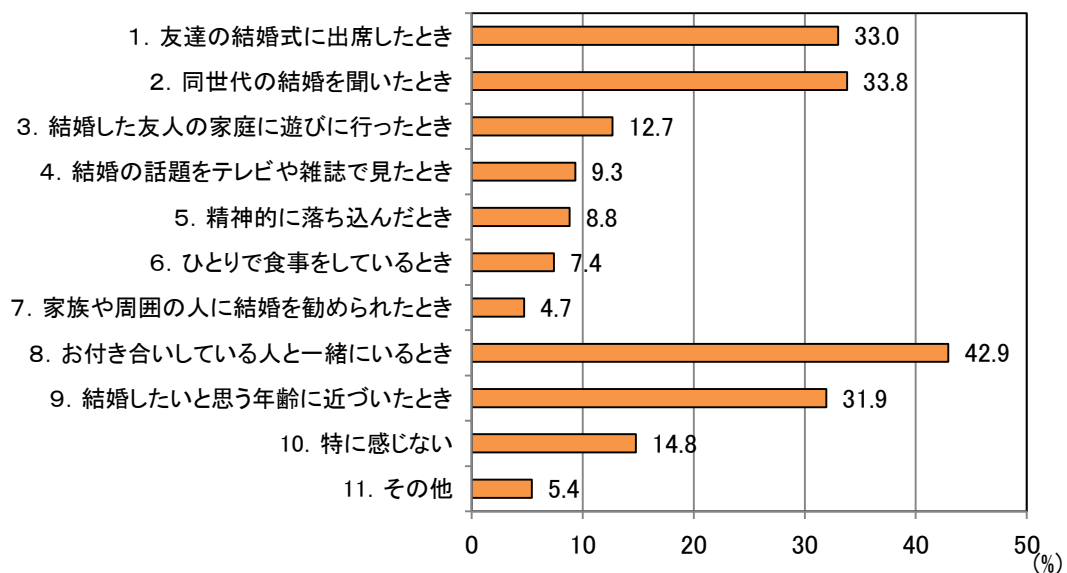
問3 結婚に関して、あなたは親や親戚などから何か言われますか。もしくは、結婚する前に言われましたか。(該当項目すべてに○印)

項目	回答数	%
1. 特に言われることはない・特に言われたことはない	1,012	63.0
2. 「まだ結婚しないの？」と言われた	279	17.4
3. 「結婚はあわてなくていい」と言われた	160	10.0
4. 「無理に結婚しなくてもいい」と言われた	84	5.2
5. 「結婚は大変だ」と言われた	142	8.8
6. 「結婚はいいものだ」と言われた	99	6.2
7. 自分の結婚について、親が不安を口にすることがある	163	10.1
8. その他	38	2.4
有効回答数	1,607	—



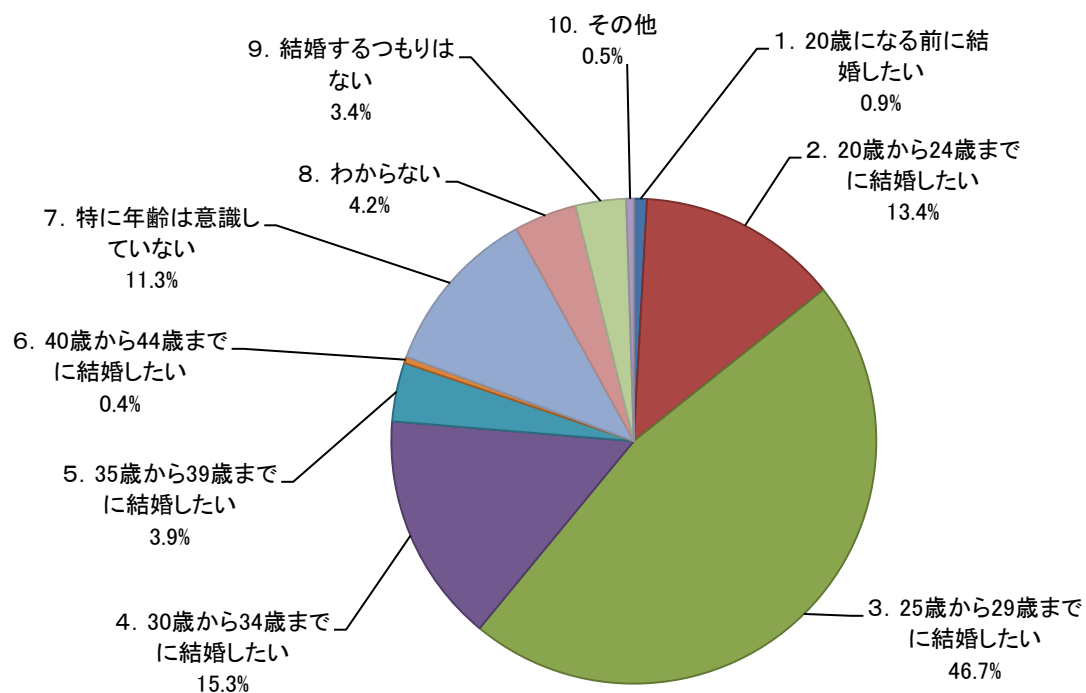
問4 あなたが結婚を意識するのは、どのような時ですか。結婚されている方は、どのような時でしたか。(該当項目すべてに○印)

項目	回答数	%
1. 友達の結婚式に出席したとき	531	33.0
2. 同世代の結婚を聞いたとき	544	33.8
3. 結婚した友人の家庭に遊びに行ったとき	204	12.7
4. 結婚の話題をテレビや雑誌で見たとき	150	9.3
5. 精神的に落ち込んだとき	142	8.8
6. ひとりで食事をしているとき	119	7.4
7. 家族や周囲の人に結婚を勧められたとき	76	4.7
8. お付き合いしている人と一緒にいるとき	691	42.9
9. 結婚したいと思う年齢に近づいたとき	514	31.9
10. 特に感じない	238	14.8
11. その他	87	5.4
有効回答数	1,609	—



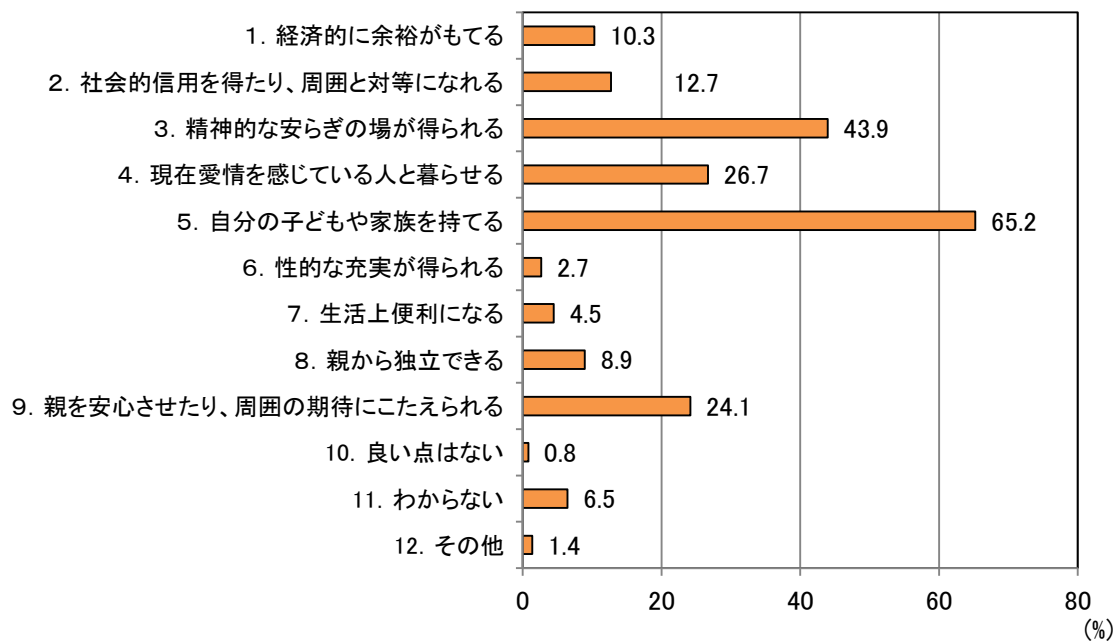
問5 あなたはいつまでに結婚をしたいと考えていますか。結婚されている方は、いつ頃までに結婚したいと思っていましたか。(該当項目1つに○印)

項目	回答数	%
1. 20歳になる前に結婚したい	14	0.9
2. 20歳から24歳までに結婚したい	215	13.4
3. 25歳から29歳までに結婚したい	749	46.7
4. 30歳から34歳までに結婚したい	246	15.3
5. 35歳から39歳までに結婚したい	63	3.9
6. 40歳から44歳までに結婚したい	7	0.4
7. 特に年齢は意識していない	181	11.3
8. わからない	67	4.2
9. 結婚するつもりはない	54	3.4
10. その他	8	0.5
合計(有効回答数)	1,604	100.0



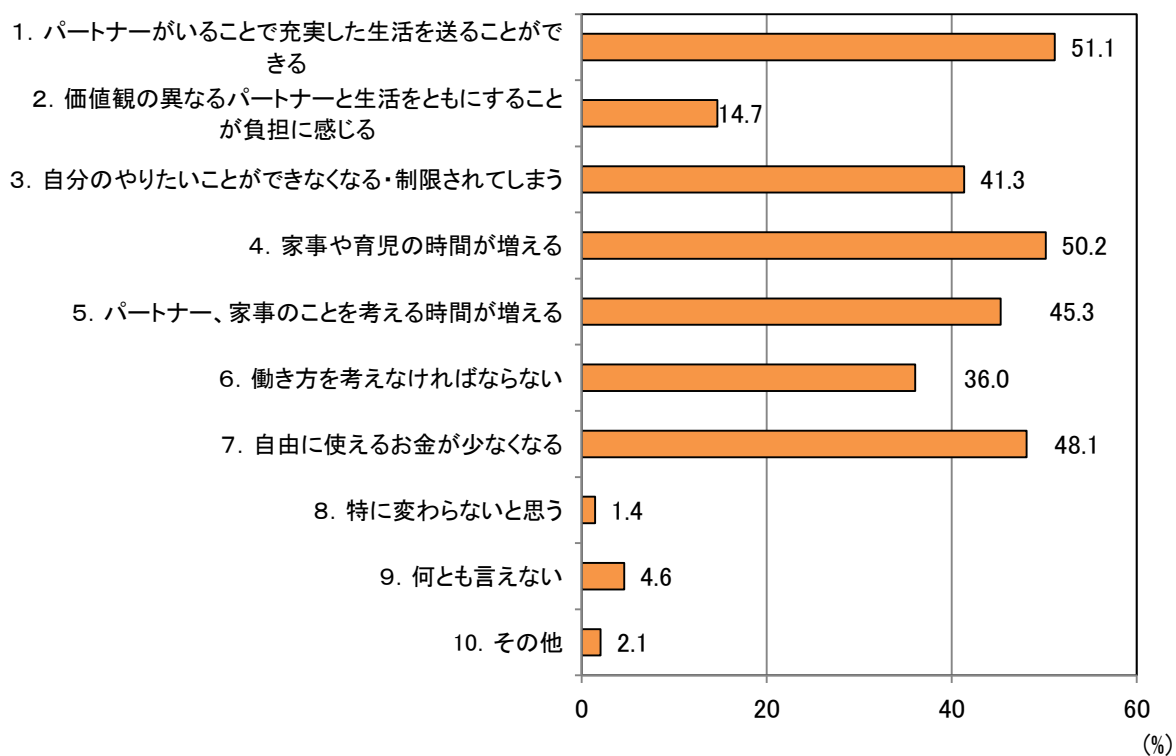
問6 あなたは結婚の良い点は何だと思えますか。結婚されている方は、結婚して良かったことは何ですか。(該当項目2つに○印)

項目	回答数	%
1. 経済的に余裕がもてる	166	10.3
2. 社会的信用を得たり、周囲と対等になれる	205	12.7
3. 精神的な安らぎの場が得られる	708	43.9
4. 現在愛情を感じている人と暮らせる	430	26.7
5. 自分の子どもや家族を持てる	1,051	65.2
6. 性的な充実が得られる	43	2.7
7. 生活上便利になる	72	4.5
8. 親から独立できる	144	8.9
9. 親を安心させたり、周囲の期待にこたえられる	389	24.1
10. 良い点はない	13	0.8
11. わからない	104	6.5
12. その他	22	1.4
有効回答数	1,611	—



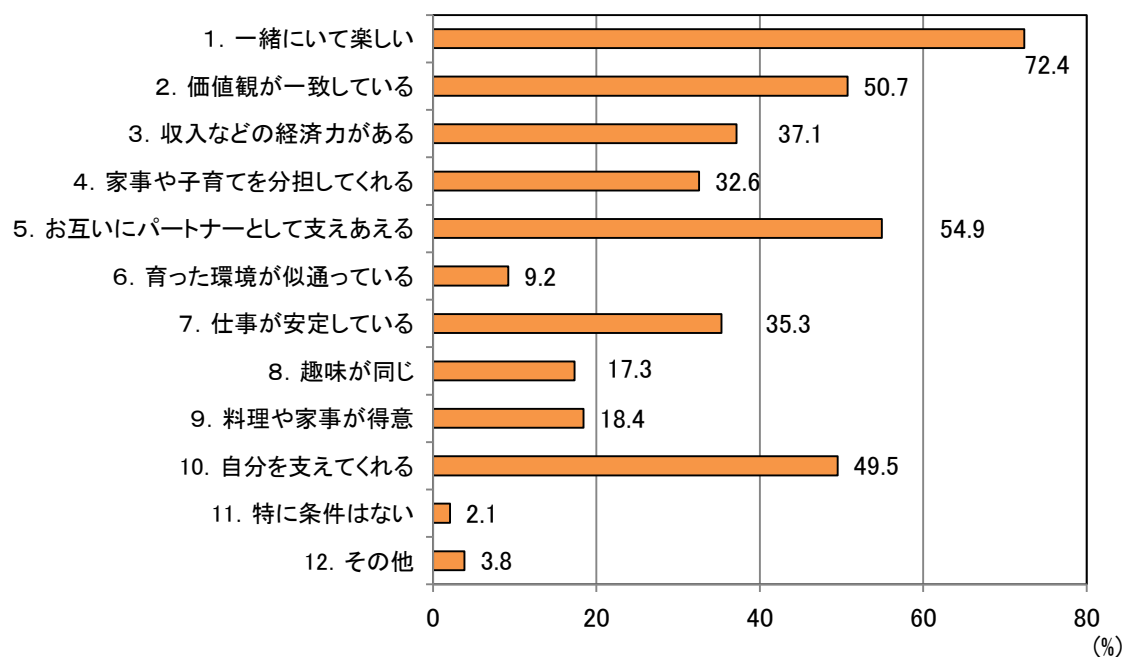
問7 結婚すると、あなたの生活はどのようになると思いますか。結婚されている方は、現状をお答えください。(該当項目すべてに○印)

項目	回答数	%
1. パートナーがいることで充実した生活を送ることができる	823	51.1
2. 価値観の異なるパートナーと生活をともにすることが負担に感じる	236	14.7
3. 自分のやりたいことができなくなる・制限されてしまう	665	41.3
4. 家事や育児の時間が増える	807	50.2
5. パートナー、家事のことを考える時間が増える	729	45.3
6. 働き方を考えなければならない	580	36.0
7. 自由に使えるお金が少なくなる	774	48.1
8. 特に変わらないと思う	23	1.4
9. 何とも言えない	74	4.6
10. その他	33	2.1
有効回答数	1,609	—



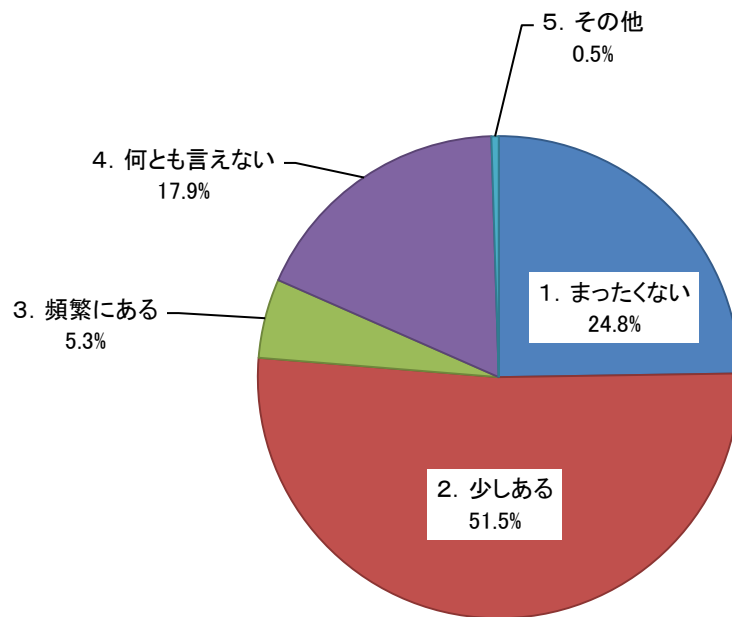
問8 あなたが結婚相手を決めるための条件はどのようなことですか。結婚されている方は、結婚前に抱いていた条件をお答えください。(該当項目すべてに○印)

項目	回答数	%
1. 一緒にいて楽しい	1,187	72.4
2. 価値観が一致している	832	50.7
3. 収入などの経済力がある	609	37.1
4. 家事や子育てを分担してくれる	534	32.6
5. お互いにパートナーとして支えあえる	901	54.9
6. 育った環境が似通っている	151	9.2
7. 仕事安定している	579	35.3
8. 趣味が同じ	284	17.3
9. 料理や家事が得意	302	18.4
10. 自分を支えてくれる	812	49.5
11. 特に条件はない	34	2.1
12. その他	63	3.8
有効回答数	1,640	—



問9 あなたが普段の生活の中で、将来の結婚相手となるような方と出会う機会がありますか。
 結婚されている方は、結婚される前の生活を思い出してお答えください。(該当項目1つに○印)

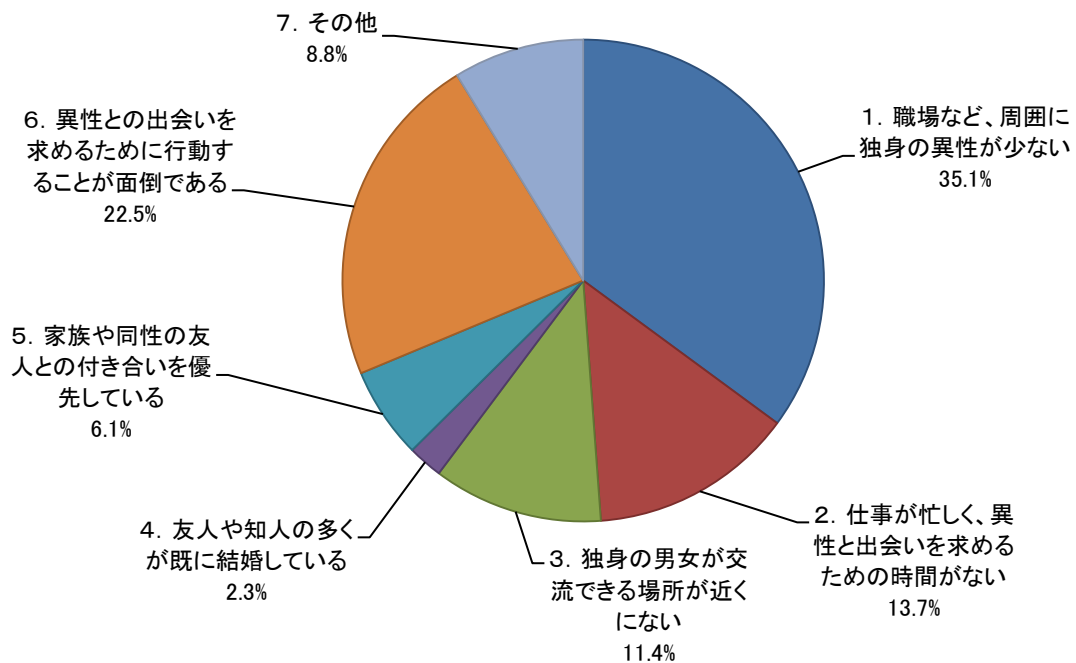
項目	回答数	%
1. まったくない	405	24.8
2. 少しある	843	51.5
3. 頻繁にある	87	5.3
4. 何とも言えない	293	17.9
5. その他	8	0.5
合 計 (有効回答数)	1,636	100.0



問10 問9で「① まったくない」に○を付けた方に伺います。その理由は何ですか。その理由をお答えください。(該当項目1つに○印)

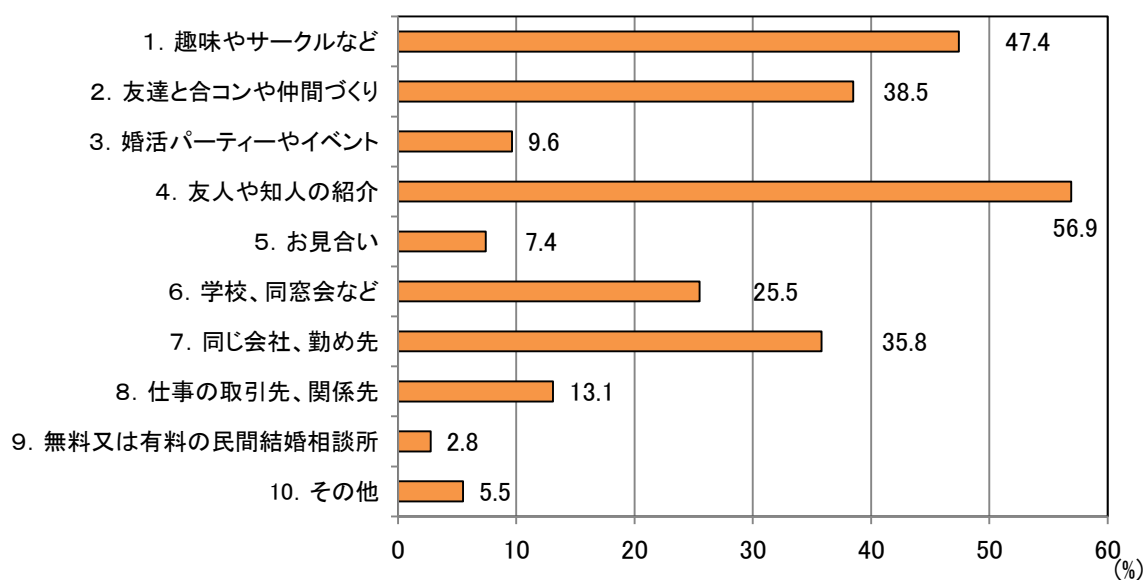
項目	回答数	%
1. 職場など、周囲に独身の異性が少ない	120	35.1
2. 仕事が忙しく、異性と出合いを求めるための時間がない	47	13.7
3. 独身の男女が交流できる場所が近くにない	39	11.4
4. 友人や知人の多くが既に結婚している	8	2.3
5. 家族や同性の友人との付き合いを優先している	21	6.1
6. 異性との出合いを求めるために行動することが面倒である	77	22.5
7. その他	30	8.8
合計(有効回答数)	342	100.0

※問9で「①」を答えた人(405人)のみ対象



問 11 あなたは将来の結婚相手となるような方に、どのような場に出会いたいと思いますか。結婚をされている方は、結婚される前どのように思っていたかをお答えください。(該当項目すべてに○印)

項目	回答数	%
1. 趣味やサークルなど	723	47.4
2. 友達と合コンや仲間づくり	587	38.5
3. 婚活パーティーやイベント	147	9.6
4. 友人や知人の紹介	868	56.9
5. お見合い	113	7.4
6. 学校、同窓会など	389	25.5
7. 同じ会社、勤め先	546	35.8
8. 仕事の取引先、関係先	200	13.1
9. 無料又は有料の民間結婚相談所	42	2.8
10. その他	84	5.5
有効回答数	1,525	—

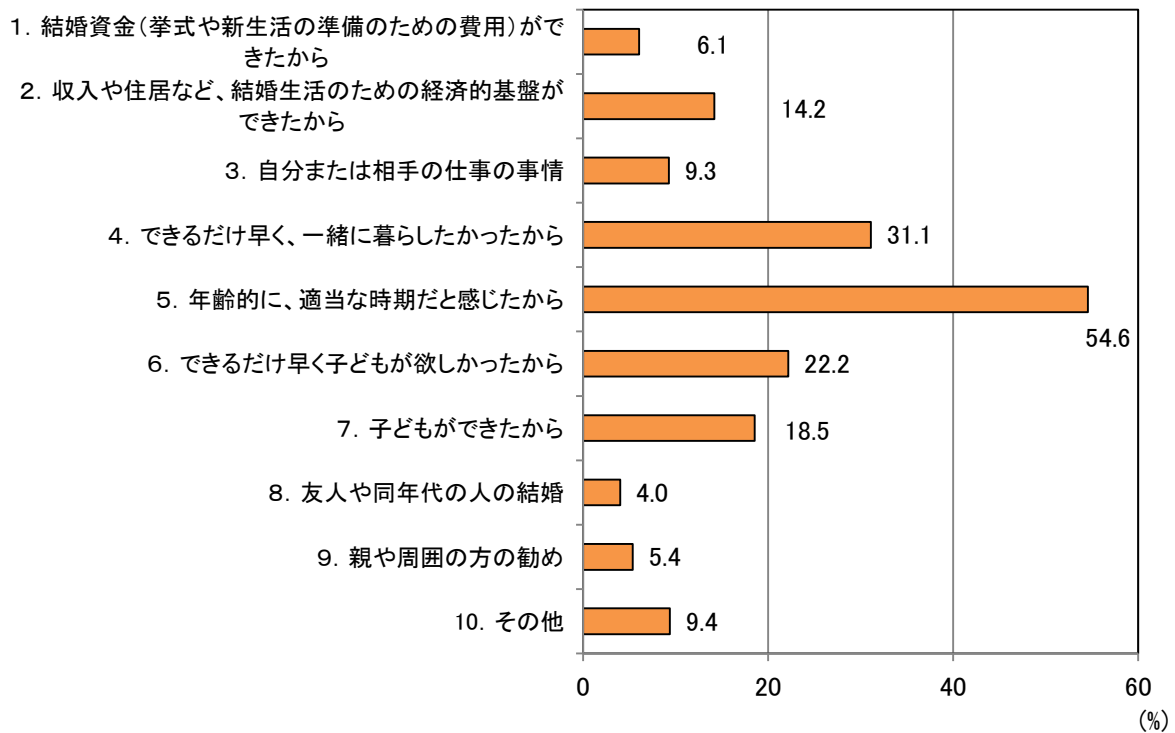


問 12、問 13 は、結婚されている方のみお答えください。

問 12 あなたが最終的に結婚を決めたときの直接のきっかけは、何ですか。(該当項目 2 つに○印)

項目	回答数	%
1. 結婚資金(挙式や新生活の準備のための費用)ができたから	53	6.1
2. 収入や住居など、結婚生活のための経済的基盤ができたから	124	14.2
3. 自分または相手の仕事の事情	81	9.3
4. できるだけ早く、一緒に暮らしたかったから	272	31.1
5. 年齢的に、適当な時期だと感じたから	477	54.6
6. できるだけ早く子どもが欲しかったから	194	22.2
7. 子どもができたから	162	18.5
8. 友人や同年代の人の結婚	35	4.0
9. 親や周囲の方の勧め	47	5.4
10. その他	82	9.4
有効回答数	874	—

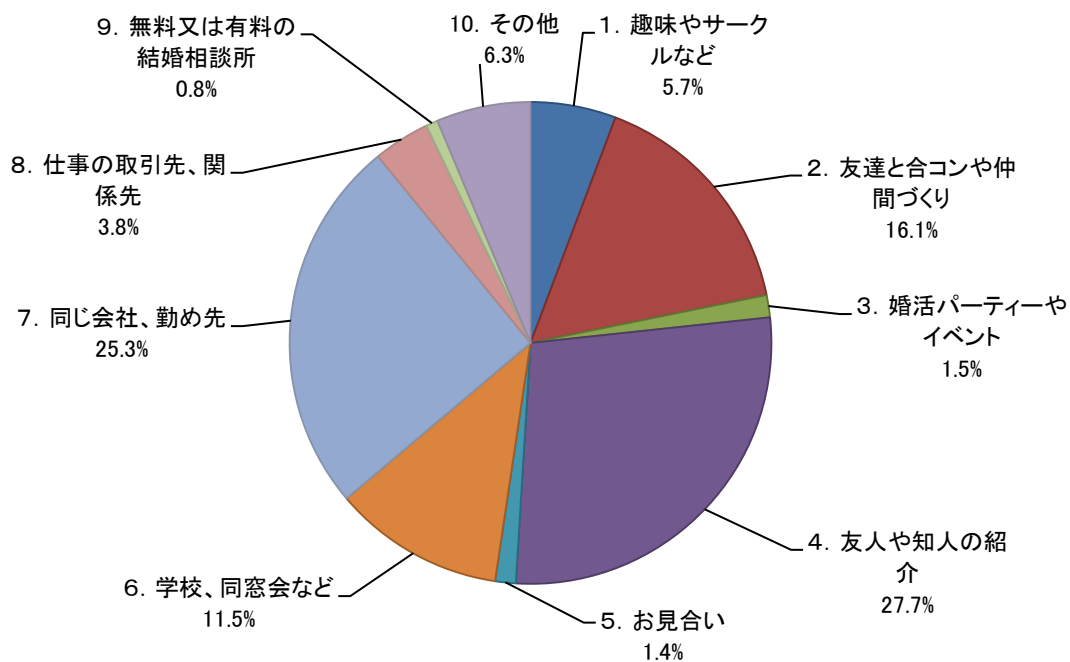
※「あなた自身について」の(6)で「①既婚」と回答した人(874人)と(6)未回答者のみ対象



問 13 あなたは結婚相手の方とは、どこで知り合いましたか。(該当項目 1 つに○印)

項 目	回答数	%
1. 趣味やサークルなど	50	5.7
2. 友達と合コンや仲間づくり	140	16.1
3. 婚活パーティーやイベント	13	1.5
4. 友人や知人の紹介	241	27.7
5. お見合い	12	1.4
6. 学校、同窓会など	100	11.5
7. 同じ会社、勤め先	220	25.3
8. 仕事の取引先、関係先	33	3.8
9. 無料又は有料の結婚相談所	7	0.8
10. その他	55	6.3
合 計 (有効回答数)	871	100.0

※「あなた自身について」の(6)で「①既婚」と回答した人(874人)と(6)未回答者のみ対象

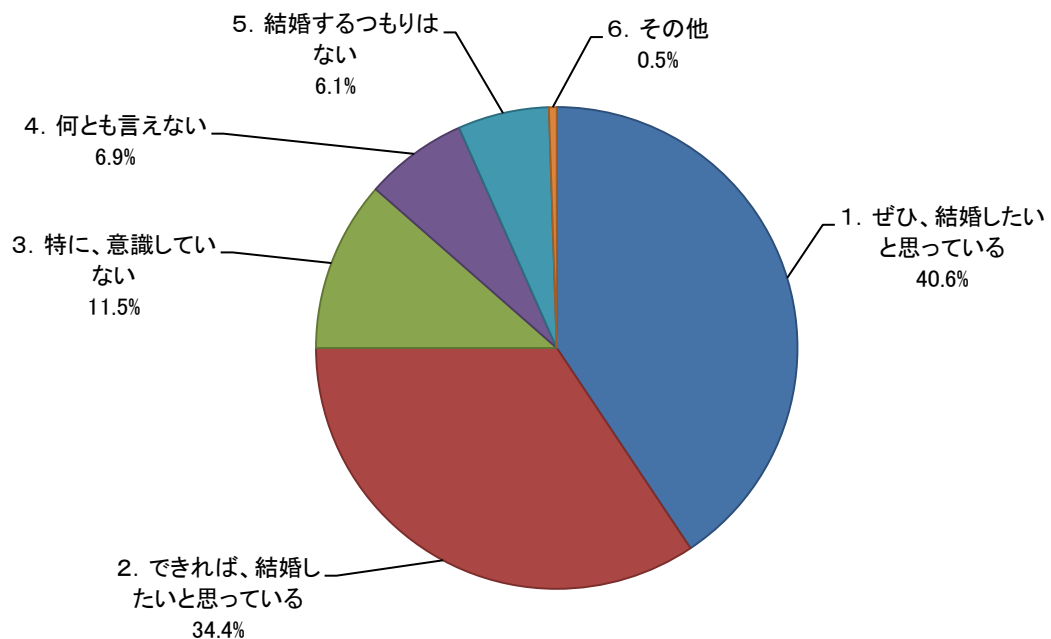


問 14 から問 23 までは、結婚されていない方のみお答えください。

問 14 今後、あなたは結婚をしたいと思いますか。(該当項目 1 つに○印)

項 目	回答数	%
1. ぜひ、結婚したいと思っている	312	40.6
2. できれば、結婚したいと思っている	264	34.4
3. 特に、意識していない	88	11.5
4. 何とも言えない	53	6.9
5. 結婚するつもりはない	47	6.1
6. その他	4	0.5
合 計 (有効回答数)	768	100.0

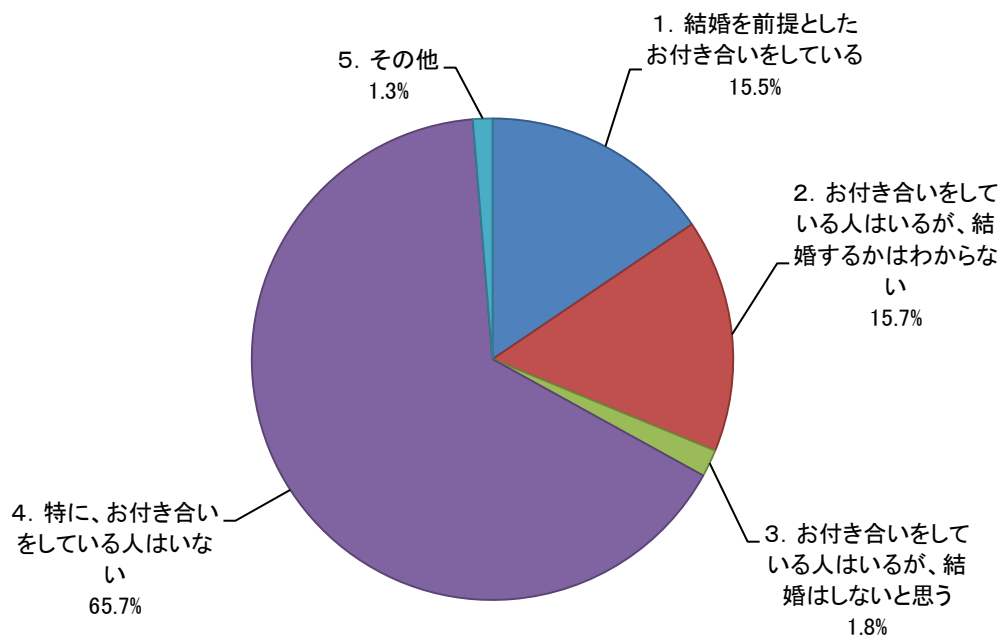
※「あなた自身について」の(6)で「②近々、結婚予定」、「③未婚」、「④離婚・死別」と回答した人(786人)と(6)未回答者のみ対象



問 15 現在、あなたはお付き合いをしている方はいますか。(該当項目 1 つに○印)

項 目	回答数	%
1. 結婚を前提としたお付き合いをしている	119	15.5
2. お付き合いをしている人はいるが、結婚するかはわからない	120	15.7
3. お付き合いをしている人はいるが、結婚はしないと思う	14	1.8
4. 特に、お付き合いをしている人はいない	503	65.7
5. その他	10	1.3
合 計 (有効回答数)	766	100.0

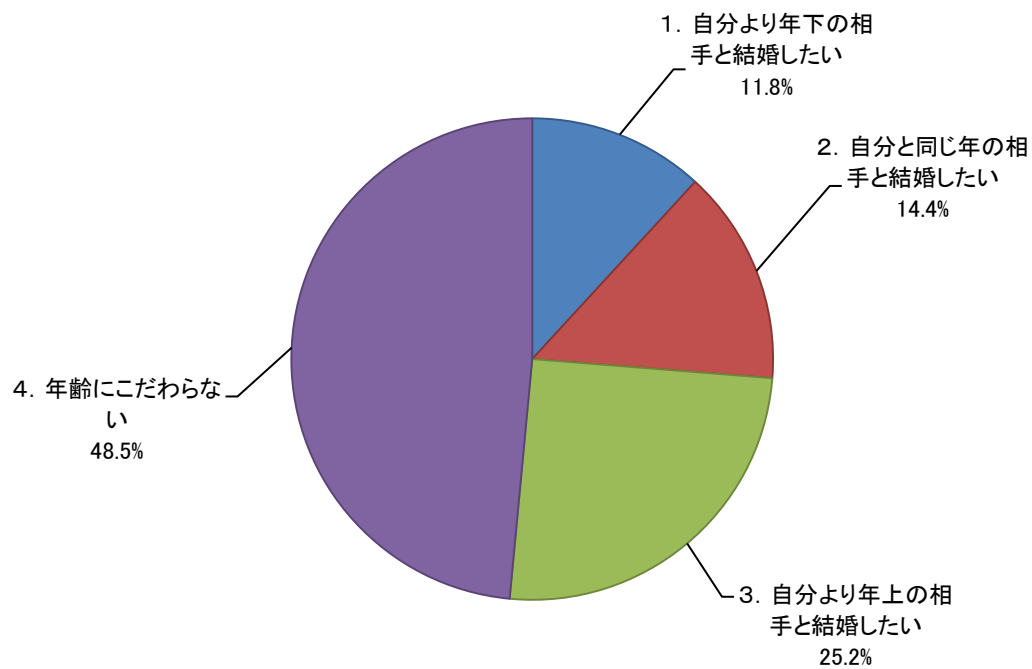
※「あなた自身について」の(6)で「②近々、結婚予定」、「③未婚」、「④離婚・死別」と回答した人(786人)と(6)未回答者のみ対象



問 16 あなたが結婚したいと思う相手の年齢区分はどれですか。(該当項目 1 つに○印)

項 目	回答数	%
1. 自分より年下の相手と結婚したい	91	11.8
2. 自分と同じ年の相手と結婚したい	111	14.4
3. 自分より年上の相手と結婚したい	194	25.2
4. 年齢にこだわらない	373	48.5
合 計 (有効回答数)	769	100.0

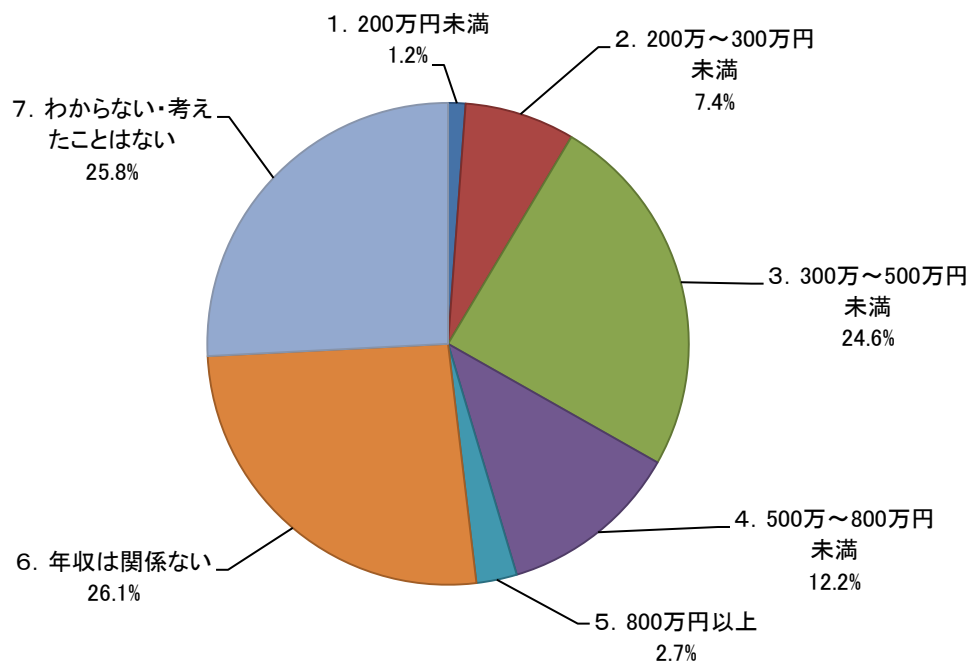
※「あなた自身について」の(6)で「②近々、結婚予定」、「③未婚」、「④離婚・死別」と回答した人(786人)と(6)未回答者のみ対象



問 17 あなたが結婚相手に対して求める年収はいくらくらいですか。(該当項目 1 つに○印)

項 目	回答数	%
1. 200 万円未満	9	1.2
2. 200 万～300 万円未満	57	7.4
3. 300 万～500 万円未満	190	24.6
4. 500 万～800 万円未満	94	12.2
5. 800 万円以上	21	2.7
6. 年収は関係ない	201	26.1
7. わからない・考えたことはない	199	25.8
合 計 (有効回答数)	771	100.0

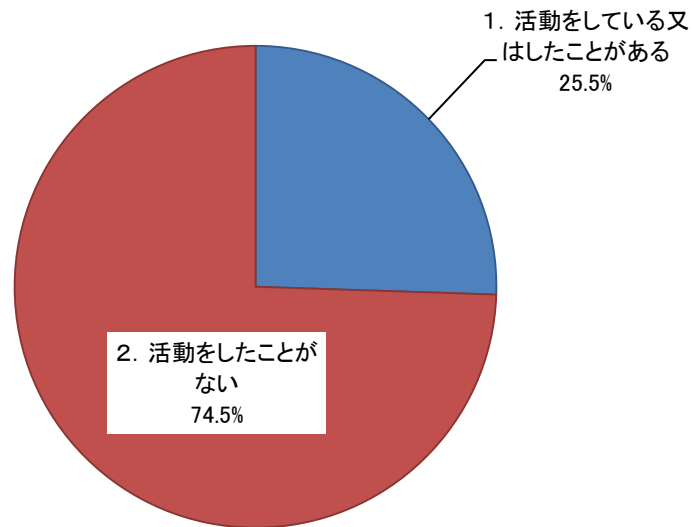
※「あなた自身について」の(6)で「②近々、結婚予定」、「③未婚」、「④離婚・死別」と回答した人(786人)と(6)未回答者のみ対象



問 18 現在、あなたは何か結婚相手を見つけるための積極的な活動をしていますか。

項 目	回答数	%
1. 活動をしている又はしたことがある	197	25.5
2. 活動をしたことがない	575	74.5
合 計 (有効回答数)	772	100.0

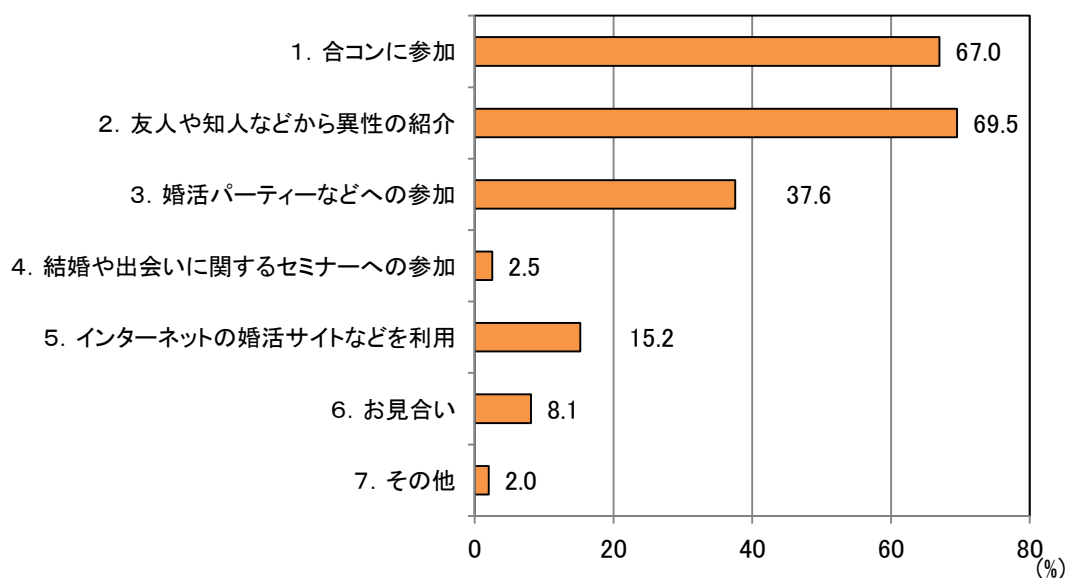
※「あなた自身について」の(6)で「②近々、結婚予定」、「③未婚」、「④離婚・死別」と回答した人(786人)と(6)未回答者のみ対象



問 19 問 18 で「① 活動をしている又はしたことがある」に○を付けた方に伺います。具体的にはどのような活動ですか。(該当項目すべてに○印)

項 目	回答数	%
1. 合コンに参加	132	67.0
2. 友人や知人などから異性の紹介	137	69.5
3. 婚活パーティーなどへの参加	74	37.6
4. 結婚や出会いに関するセミナーへの参加	5	2.5
5. インターネットの婚活サイトなどを利用	30	15.2
6. お見合い	16	8.1
7. その他	4	2.0
有効回答数	197	—

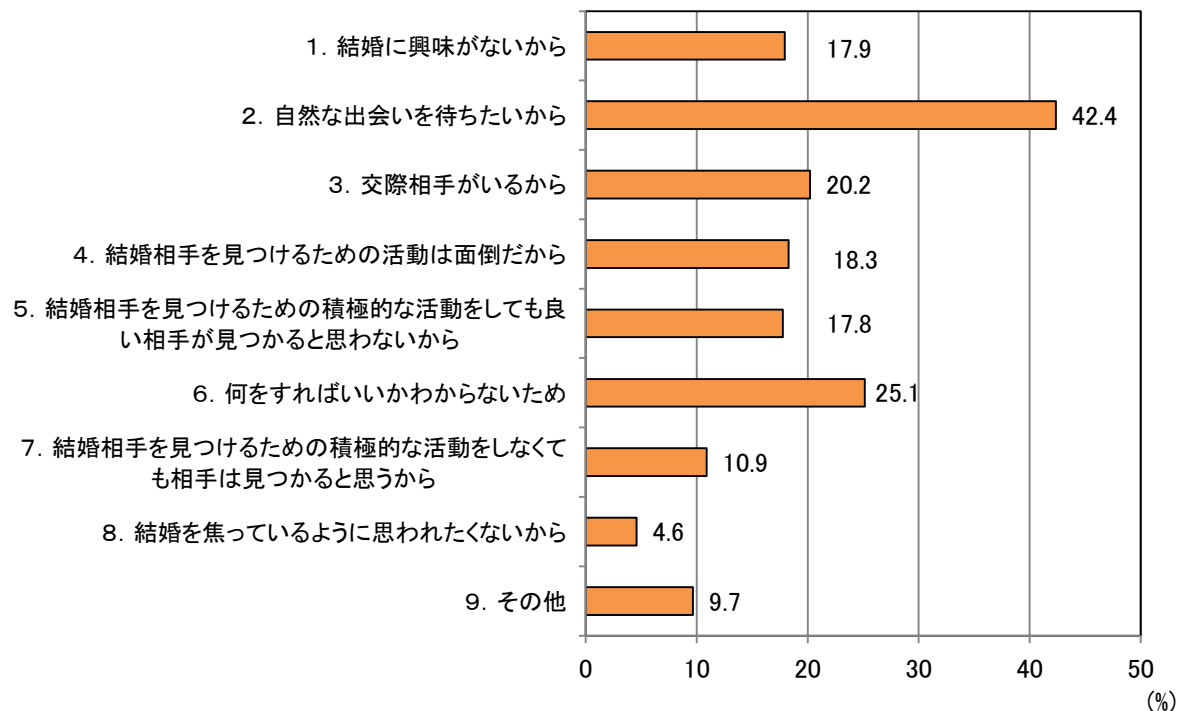
※「あなた自身について」の(6)で「②近々、結婚予定」、「③未婚」、「④離婚・死別」と回答した人(786人)と(6)未回答者の内、問18で「①活動をしている又はしたことがある」を答えた人(197人)のみ対象



問 20 問 18 で「②活動したことがない」に○を付けた方に伺います。理由として当てはまるものは何ですか。(該当する項目すべてに○印)

項 目	回答数	%
1. 結婚に興味がないから	102	17.9
2. 自然な出会いを待ちたいから	241	42.4
3. 交際相手がいるから	115	20.2
4. 結婚相手を見つけるための活動は面倒だから	104	18.3
5. 結婚相手を見つけるための積極的な活動をしなくても良い相手が見つかると思わないから	101	17.8
6. 何をすればいいかわからないため	143	25.1
7. 結婚相手を見つけるための積極的な活動をしなくても相手は見つかると思うから	62	10.9
8. 結婚を焦っているように思われたくないから	26	4.6
9. その他	55	9.7
有効回答数	569	—

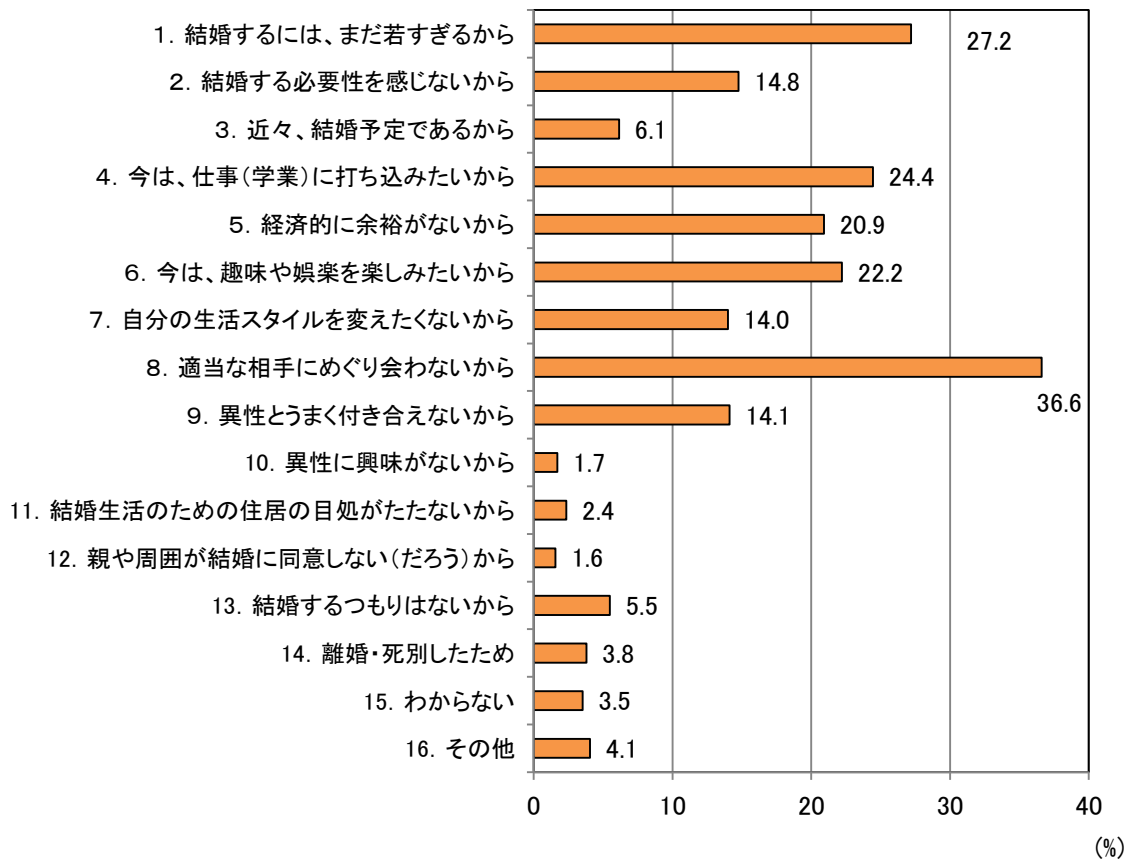
※「あなた自身について」の(6)で「②近々、結婚予定」、「③未婚」、「④離婚・死別」と回答した人(786人)と(6)未回答者の内、問18で「②活動したことがない」を答えた人(575人)のみ対象



問 21 現在、あなたが独身の理由は何ですか。理由として当てはまるものは何ですか。

項目	回答数	%
1. 結婚するには、まだ若すぎるから	208	27.2
2. 結婚する必要性を感じないから	113	14.8
3. 近々、結婚予定であるから	47	6.1
4. 今は、仕事（学業）に打ち込みたいから	187	24.4
5. 経済的に余裕がないから	160	20.9
6. 今は、趣味や娯楽を楽しみたいから	170	22.2
7. 自分の生活スタイルを変えたくないから	107	14.0
8. 適当な相手にめぐり会わないから	280	36.6
9. 異性とうまく付き合えないから	108	14.1
10. 異性に興味がないから	13	1.7
11. 結婚生活のための住居の目処がたたないから	18	2.4
12. 親や周囲が結婚に同意しない（だろう）から	12	1.6
13. 結婚するつもりはないから	42	5.5
14. 離婚・死別したため	29	3.8
15. わからない	27	3.5
16. その他	31	4.1
有効回答数	765	—

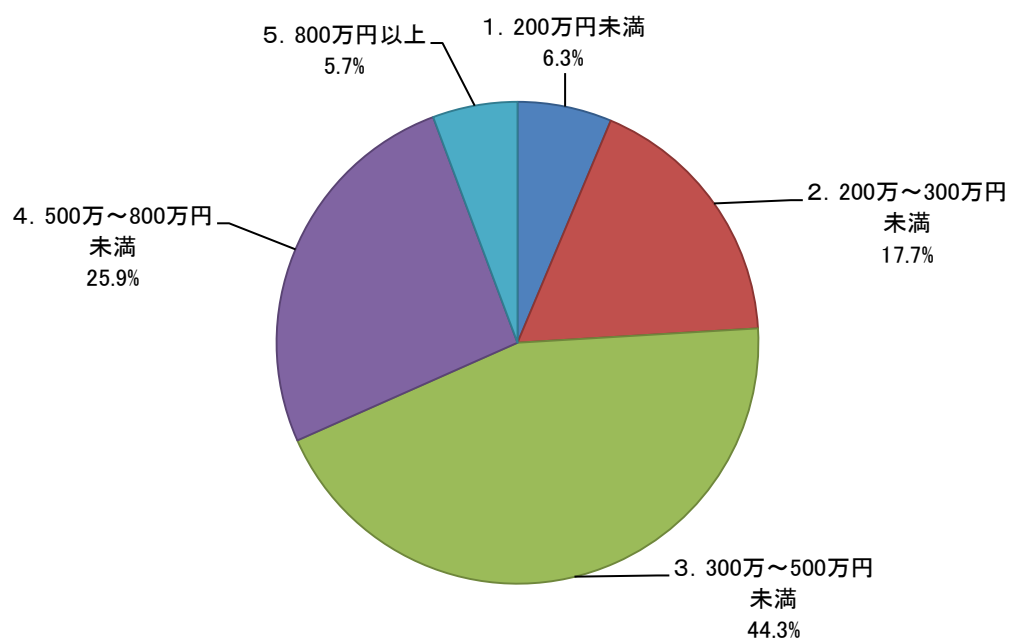
※「あなた自身について」の(6)で「②近々、結婚予定」、「③未婚」、「④離婚・死別」と回答した人(786人)と(6)未回答者のみ対象



問 22 問 21 で「⑤経済的に余裕がないから」に○印を付けた方に伺います。あなた自身が経済的に余裕があると感じる、あなた自身の年収はいくらぐらい必要と思いますか（該当項目 1 つに○印）

項 目	回答数	%
1. 200 万円未満	10	6.3
2. 200 万～300 万円未満	28	17.7
3. 300 万～500 万円未満	70	44.3
4. 500 万～800 万円未満	41	25.9
5. 800 万円以上	9	5.7
合 計（有効回答数）	158	100.0

※「あなた自身について」の（6）で「②近々、結婚予定」、「③未婚」、「④離婚・死別」と回答した人（786 人）と（6）未回答者の内、問 21 で「⑤経済的に余裕がないから」を答えた人（160 人）のみ対象

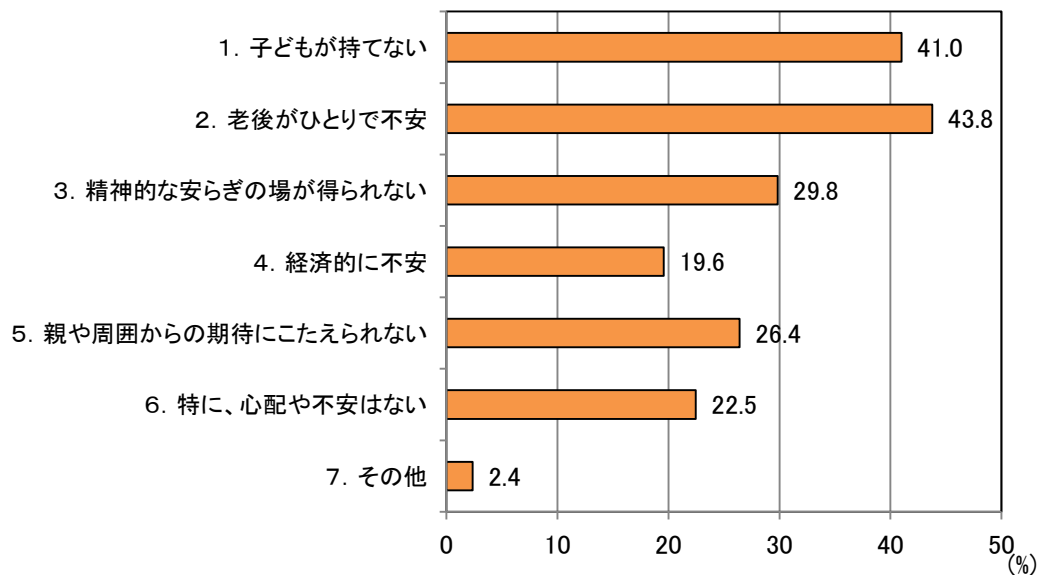


問 23 あなた自身、独身でいることについて、どのような心配や不安がありますか。

(該当項目に3つまでに○印)

項 目	回答数	%
1. 子どもが持てない	312	41.0
2. 老後がひとりで不安	333	43.8
3. 精神的な安らぎの場が得られない	227	29.8
4. 経済的に不安	149	19.6
5. 親や周囲からの期待にこたえられない	201	26.4
6. 特に、心配や不安はない	171	22.5
7. その他	18	2.4
有効回答数	761	—

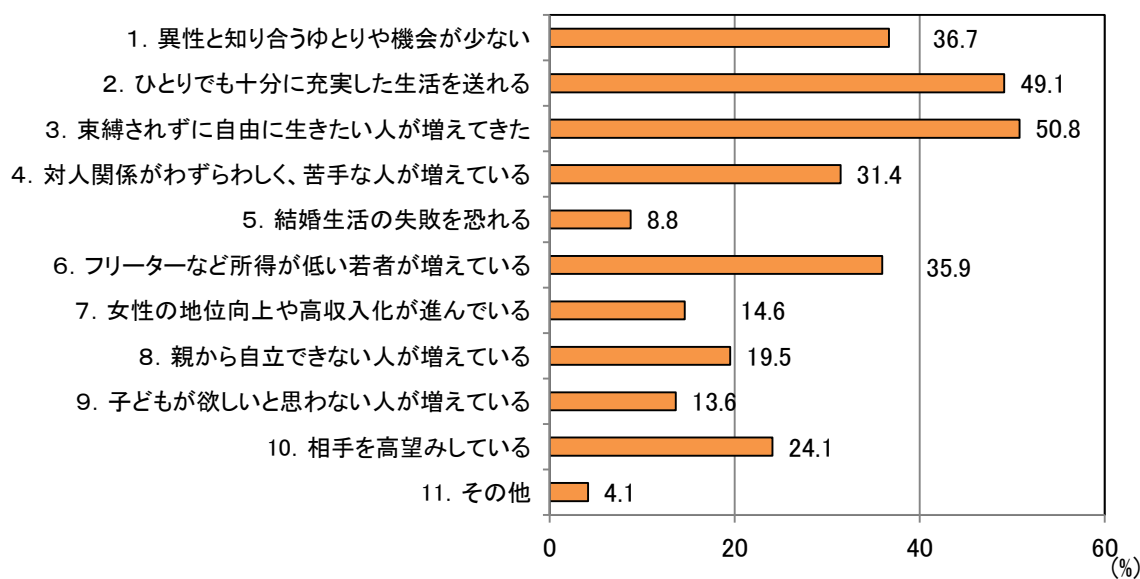
※「あなた自身について」の(6)で「②近々、結婚予定」、「③未婚」、「④離婚・死別」と回答した人(786人)と(6)未回答者のみ対象



ここからは、すべての方がお答えください。

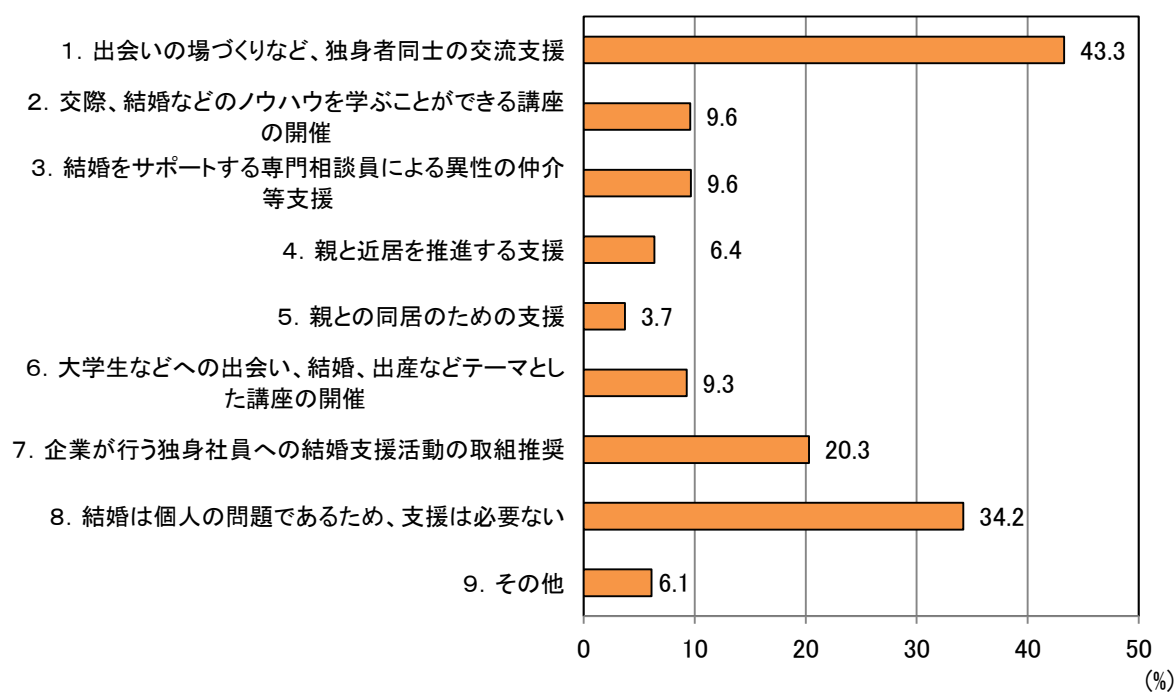
問 24 最近、結婚しない人が増えている理由・原因として、考えられるものは何だと思えますか。
(該当項目 3 つまでに○印)

項目	回答数	%
1. 異性と知り合うゆとりや機会が少ない	603	36.7
2. ひとりでも十分に充実した生活を送れる	808	49.1
3. 束縛されずに自由に生きたい人が増えてきた	835	50.8
4. 対人関係がわずらわしく、苦手な人が増えている	517	31.4
5. 結婚生活の失敗を恐れる	144	8.8
6. フリーターなど所得が低い若者が増えている	591	35.9
7. 女性の地位向上や高収入化が進んでいる	240	14.6
8. 親から自立できない人が増えている	321	19.5
9. 子どもが欲しいと思わない人が増えている	224	13.6
10. 相手を高望みしている	396	24.1
11. その他	68	4.1
有効回答数	1,644	—



問 25 あなたが結婚などについて考えたとき、具体的に、どのような支援があれば良いと思いますか。(該当項目すべてに○印)

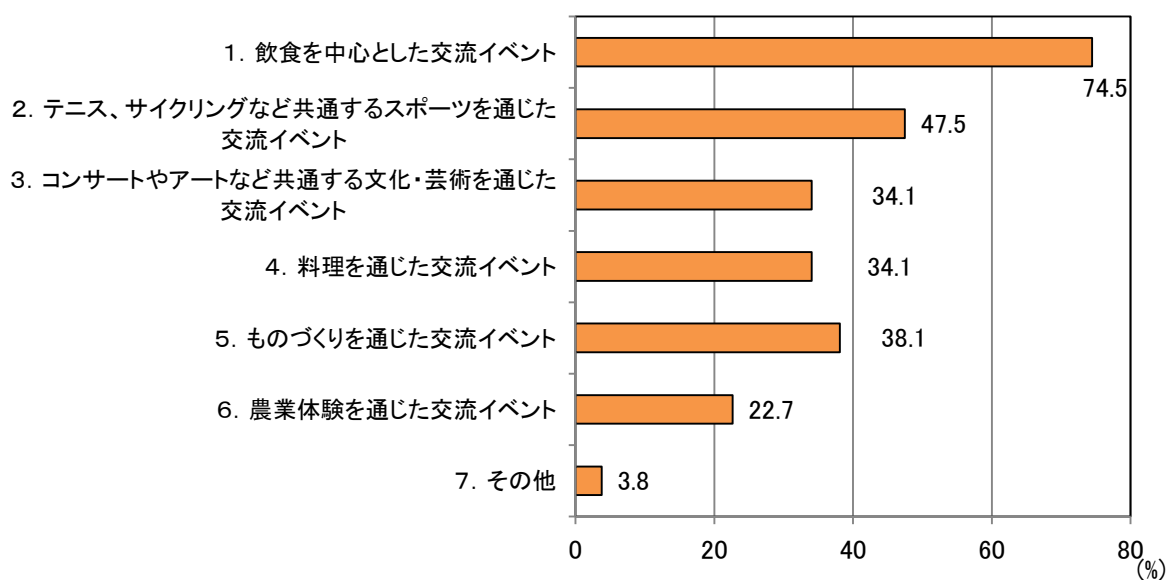
項目	回答数	%
1. 出会いの場づくりなど、独身者同士の交流支援	700	43.3
2. 交際、結婚などのノウハウを学ぶことができる講座の開催	155	9.6
3. 結婚をサポートする専門相談員による異性の仲介等支援	156	9.6
4. 親と同居を推進する支援	103	6.4
5. 親との同居のための支援	60	3.7
6. 大学生などへの出会い、結婚、出産などテーマとした講座の開催	150	9.3
7. 企業が行う独身社員への結婚支援活動の取組推奨	328	20.3
8. 結婚は個人の問題であるため、支援は必要ない	553	34.2
9. その他	99	6.1
有効回答数	1,617	—



問 26 問 25 で「①」に○を付けた方に伺います。具体的に、どのような出会いの場ならあなたは参加したいと思いますか。(該当項目すべてに○印)

項 目	回答数	%
1. 飲食を中心とした交流イベント	516	74.5
2. テニス、サイクリングなど共通するスポーツを通じた交流イベント	329	47.5
3. コンサートやアートなど共通する文化・芸術を通じた交流イベント	236	34.1
4. 料理を通じた交流イベント	236	34.1
5. ものづくりを通じた交流イベント	264	38.1
6. 農業体験を通じた交流イベント	157	22.7
7. その他	26	3.8
有効回答数	693	—

※問 25 で「①出会いの場づくりなど、独身者同士の交流支援」を答えた人（700 人）のみ対象



問 27 問 25 で「②」に○を付けた方に伺います。具体的に、どのような講座にあなたは参加したいと思いますか。(該当項目すべてに○印)

項 目	回答数	%
1. 異性とうまく会話するための話し方・コミュニケーション講座	81	55.1
2. 異性に良い印象を与えるための服装やメイク等のセンスアップ講座	51	34.7
3. 将来設計を考えるための貯蓄等のお金に関する講座	79	53.7
4. 結婚後、子どもが生まれた場合の仕事と子育ての両立支援に関する講座	88	59.9
5. 結婚、出産、育児などのライフプラン講座	83	56.5
6. 自分だけでなく、相手への配慮や生き方などを学び、内面を磨く意識改革講座	61	41.5
7. 結婚相手を見つけるための「はじめての一步」に関する講座	45	30.6
8. 親と子どもを対象とした結婚講座	15	10.2
9. 大学教授等を講師とした結婚学、婚活学に関する講座	11	7.5
10. 既婚者や子育て中の夫婦を講師とした講座	35	23.8
11. その他	6	4.1
有効回答数	147	—

※問 25 で「②交際、結婚などのノウハウを学ぶことができる講座の開催」を答えた人（155 人）のみ対象

