

- ◆ **表裏書一枚で2部提出**
- ◆ **裏面には現場写真を添付**
 - ◇本管：黒線、引込管：赤線にて記載
 - ◇平面図・断面図と同じ方向から撮影すること
(東西道路は東側、南北道路は南側から撮影)

No. _____

平成 年 月 日

豊橋市長様

豊橋市水道事業及び下水道事業管理者

上下水道局長 ○○○○

局長名を忘れずに！

水路使用許可申請書

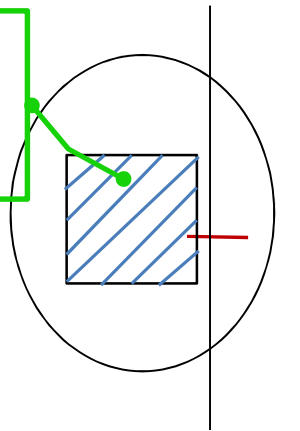
次のとおり、水路使用を許可してください。

1. 占用目的 **給水管** 埋設・撤去のため
 2. 占用場所 **豊橋市 牛川町字下モ田29の1** 番地先
 3. 施工予定 許可日から **平成 28年 9月30日**まで (**9時から 17時まで**)
- (参考事項) 指定工事店 局水道(株) 現場責任者 給水工事太郎
 連絡先 昼間 (0532) 51-2722
 夜間 (0532) 51-2722
 申込者 水道 引太郎

水路の番地ではなく、水路に接している給水管を引き込む番地先を記載すること

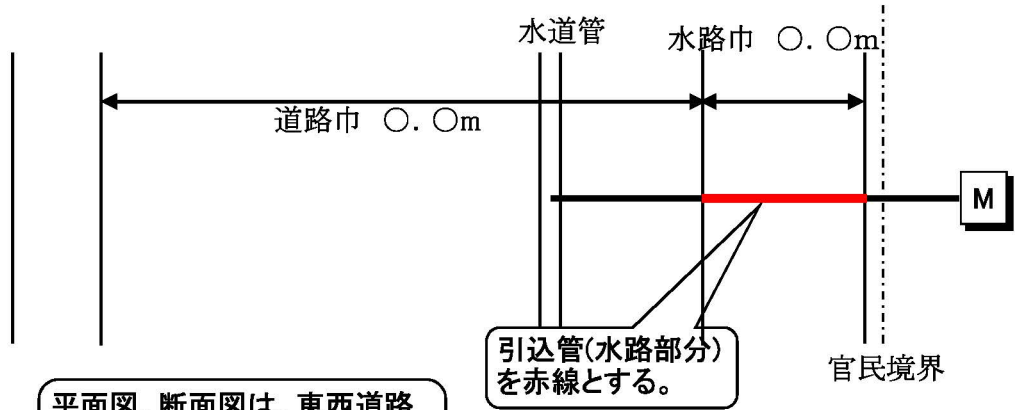
見取図・案内図

- 住宅地図などの写しに
- ・工事範囲を黒斜線でハッチング
 - ・取付管は赤線にて明示
 - ・該当箇所を○で囲む



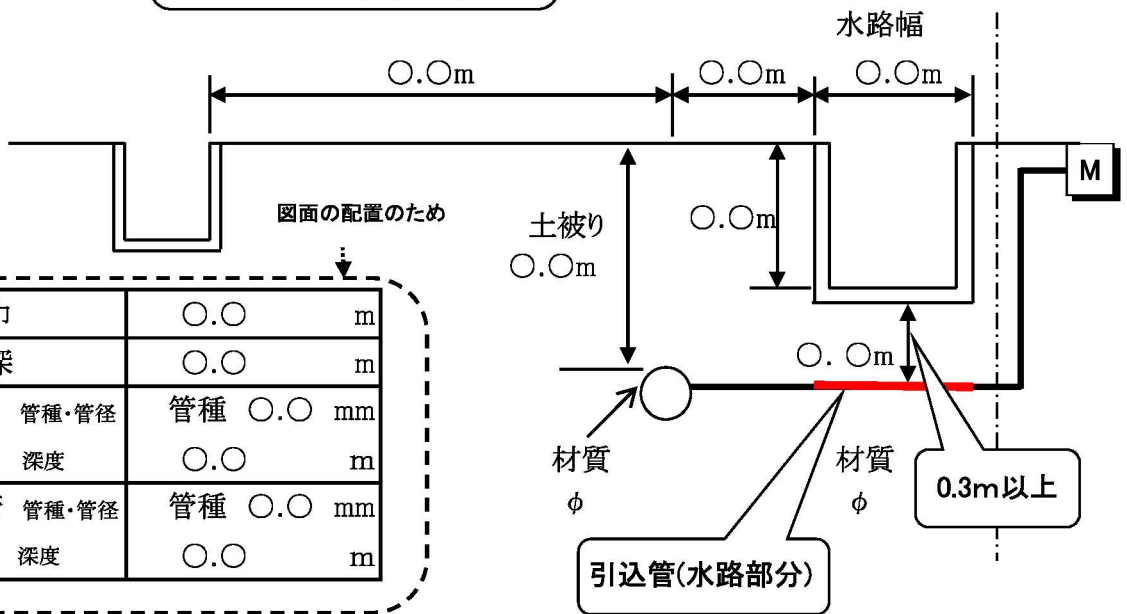
※受付番号

平面図



平面図、断面図は、東西道路は東側から、南北道路は南側から見た断面とすること。

断面図



図面の配置のため

水路巾	〇.〇 m
水路深	〇.〇 m
本管 管種・管径	管種 〇.〇 mm
深度	〇.〇 m
引込管 管種・管径	管種 〇.〇 mm
深度	〇.〇 m

現況写真

平面図、断面図と同じ方向から撮影すること。
東西道路は東側、南北道路は南側から撮影すること

※水路横断部を赤線で記入すること。