

科目	決算額等 決算額(円)	財 源 内 訳 (円)			
		国県支出金	地 方 債	そ の 他	一 般 財 源
7 款 商 工 費	4,391,832,137	83,758,974	10,200,000	3,108,541,722	1,189,331,441
1 項 商 工 費	4,391,832,137	83,758,974	10,200,000	3,108,541,722	1,189,331,441
2 目 商 業 振 興 費	3,401,805,587	62,435,424	0	3,106,000,000	233,370,163

1 商業振興対策事業費 56,618,080 円(商業観光課) <魅力ある商業地の形成>

[総 括]

魅力ある商業地形成のため、商店街等が維持管理を行う街路灯等の電灯料に対して助成したほか、開業支援セミナーを開催した。また、平成 21 年度は地域経済の活性化対策として、豊橋商工会議所が実施するプレミアム付き商品券発行事業に対して助成を行った。今後も各種事業を実施することにより、商業等の活性化を促進していく。

[実績及び成果]

(1) 商業団体街路灯等電灯料補助金 6,606,720 円

補 助 金	平成 2 0 年度		平成 2 1 年度	
		17団体	6,864,640円	18団体

(2) 開業支援事業費 90,360 円

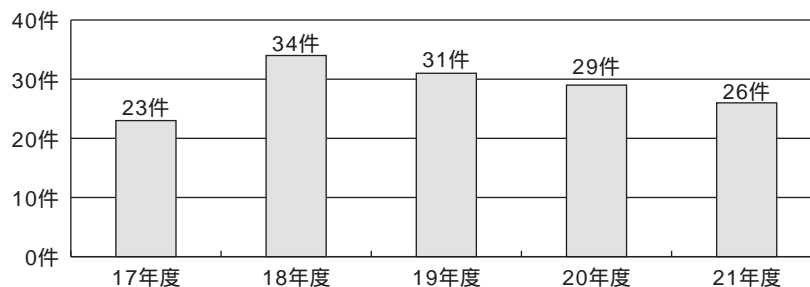
セミナー受講者数	平成 2 0 年度		平成 2 1 年度	
		延	71人	延

(3) プレミアム付き商品券発行事業費補助金 49,921,000 円

内 容	平成 2 0 年度	平成 2 1 年度
使用有効期間		21.6.15 ~ 8.31
使用枚数・金額		1,098,262枚 549,131,000円
補 助 金		49,921,000

[指 標]

指 標 名：商業関係相談等件数
 指標説明：中小企業施策説明会出席者数 + 大規模小売店舗届出件数



2 TMO支援事業費

9,720,000 円（商業観光課）＜魅力ある商業地の形成＞

[総 括]

中心市街地の活性化を図るため、株式会社豊橋まちなか活性化センター（TMO）が実施する空き店舗活用事業や共通駐車券事業等への支援を行った。今後もまちの賑わいを創出し、魅力ある商業地を形成するための取組みを支援していく。

[実績及び成果]

- (1) 商業団体共同事業補助金 197,000 円

補 助 金	平成 2 0 年度		平成 2 1 年度	
		2件	98,000円	3件

- (2) 空き店舗活用事業補助金 4,510,000 円

補 助 金	平成 2 0 年度		平成 2 1 年度	
		9件	3,730,000円	9件

- (3) 共通駐車券事業補助金 1,233,000 円

補 助 金	平成 2 0 年度		平成 2 1 年度	
		1件	1,346,000円	1件

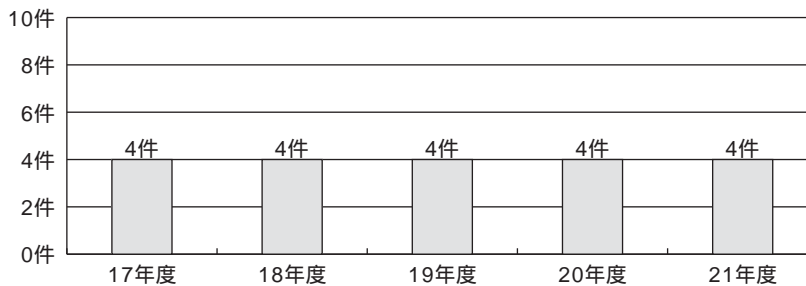
- (4) まちなか交流館事業補助金 3,780,000 円

補 助 金	平成 2 0 年度		平成 2 1 年度	
		2件	3,780,000円	2件

[指 標]

指 標 名 :TMO事業実施項目数

指標説明 :TMO(株式会社豊橋まちなか活性化センター)に対する支援事業の件数



3 制度融資事業費

3,106,000,000 円（商業観光課）＜意欲ある事業者への支援＞

〔総括〕

小規模事業者に対する金融機関からの融資が停滞することを防ぎ、中小事業者の経営が安定し、経営基盤を強化できるように、小規模事業資金融資や経営安定資金融資などの融資制度の利用促進を図っていく。

〔実績及び成果〕

(1) 小口事業資金預託金 600,000,000 円

内 容		平成 2 0 年度	平成 2 1 年度	比 較
預 託 先		三菱東京UFJ銀行ほか14金融機関	三菱東京UFJ銀行ほか14金融機関	
預 託 額		640,000,000円	600,000,000円	6.3%
融 資 目 標 額		1,920,000,000円以上	1,800,000,000円以上	
融 資 実 績	件数	254件	289件	13.8
	金額	1,669,360,000円	1,849,400,000円	10.8
融 資 実 績 率		86.9%	102.7%	15.8ポイント

(2) 経営安定資金預託金 1,110,000,000 円

内 容		平成 2 0 年度	平成 2 1 年度	比 較
預 託 先		三菱東京UFJ銀行ほか14金融機関	三菱東京UFJ銀行ほか14金融機関	
預 託 額		90,000,000円	1,110,000,000円	12.3倍
融 資 目 標 額		135,000,000円以上	1,665,000,000円以上	
融 資 実 績	件数	122件	296件	2.4
	金額	946,000,000円	2,449,200,000円	2.6
融 資 実 績 率		700.7%	147.1%	553.6ポイント

(3) 商工業振興資金預託金 125,000,000 円

内 容		平成 2 0 年度	平成 2 1 年度	比 較
預 託 先		三菱東京UFJ銀行ほか15金融機関	三菱東京UFJ銀行ほか15金融機関	
預 託 額		200,000,000円	125,000,000円	37.5%
融 資 目 標 額		1,440,000,000円以上	900,000,000円以上	
融 資 実 績	件数	78件	51件	34.6
	金額	645,330,000円	345,970,000円	46.4
融 資 実 績 率		44.8%	38.4%	6.4ポイント

(4) 商業近代化特別資金預託金 13,000,000 円

内 容		平成 2 0 年度	平成 2 1 年度	比 較
預 託 先		三菱東京UFJ銀行ほか12金融機関	三菱東京UFJ銀行ほか12金融機関	
預 託 額		13,000,000円	13,000,000円	0.0%
融 資 目 標 額		26,000,000円以上	26,000,000円以上	
融 資 実 績	件数	2件	0件	皆減
	金額	25,000,000円	0円	〃
融 資 実 績 率		96.2%	0.0%	〃

(5) 創業支援資金預託金 18,000,000 円

内 容		平成 2 0 年度	平成 2 1 年度	比 較
預 託 先		豊橋信用金庫ほか5金融機関	豊橋信用金庫ほか5金融機関	
預 託 額		18,000,000円	18,000,000円	0.0%
融 資 目 標 額		54,000,000円以上	54,000,000円以上	
融 資 実 績	件数	37件	48件	29.7
	金額	125,400,000円	164,320,000円	31.0
融 資 実 績 率		232.2%	304.3%	72.1ポイント

(6) 中小企業団体共同事業資金預託金 40,000,000 円

内 容		平成 2 0 年度	平成 2 1 年度	比 較
預 託 先		三菱東京UFJ銀行ほか7金融機関	三菱東京UFJ銀行ほか7金融機関	
預 託 額		45,000,000円	40,000,000円	11.1%
融 資 目 標 額		135,000,000円以上	120,000,000円以上	
融 資 実 績	件数	9件	7件	22.2
	金額	99,580,000円	57,700,000円	42.1
融 資 実 績 率		73.8%	48.1%	25.7ポイント

(7) 小規模事業資金預託金 900,000,000 円

内 容		平成 2 0 年度	平成 2 1 年度	比 較
預 託 先		三菱東京UFJ銀行ほか14金融機関	三菱東京UFJ銀行ほか14金融機関	
預 託 額		767,000,000円	900,000,000円	17.3%
融 資 目 標 額		2,301,000,000円以上	2,700,000,000円以上	
融 資 実 績	件数	961件	971件	1.0
	金額	2,895,845,000円	2,826,650,000円	2.4
融 資 実 績 率		125.9%	104.7%	21.2ポイント

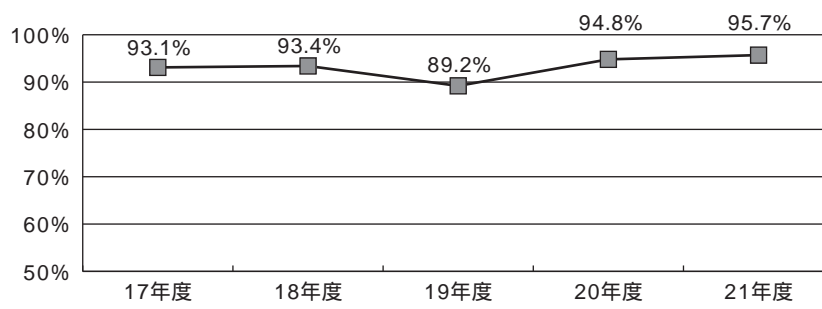
(8) 商工組合中央金庫預託金 300,000,000 円

内 容		平成 2 0 年度	平成 2 1 年度	比 較
預 託 先		商工組合中央金庫豊橋支店	商工組合中央金庫豊橋支店	
預 託 額		350,000,000円	300,000,000円	14.3%
融 資 目 標 額		制限なし	制限なし	
融 資 実 績	件数	2,055件	1,630件	20.7
	金額	59,122,550,000円	61,824,280,000円	4.6

[指 標]

指 標 名：融資実行率

指標説明：全制度融資の融資件数 / 融資申込件数



科目	決算額等 決算額(円)	財 源 内 訳 (円)			
		国県支出金	地 方 債	そ の 他	一 般 財 源
3目 工業振興費	618,575,079	4,483,500	0	2,538,000	611,553,579

1 中小企業振興対策事業費 207,893,370円(工業勤労課) <中小企業の振興>

[総括]

ものづくり・夢づくり支援事業においては、制度周知に努め、技術支援アドバイザーの派遣や産学共同研究事業への助成など経営強化の支援を行った。今後とも産業振興プランを踏まえた新たな制度の構築・検討のほか、役割を終えつつある制度の見直し・検討を行っていく。

[実績及び成果]

(1) 中小企業等ISO規格認証取得推進事業費補助金 2,816,000円

補 助 金	平成20年度		平成21年度	
		10件	4,486,000円	6件

(2) 中小企業振興助成金 189,081,770円

助 成 金	平成20年度		平成21年度	
		247件	194,760,460円	277件

(3) ものづくり・夢づくり支援事業費 15,995,600円

(ア) 技術支援アドバイザー派遣事業費 2,427,600円

派 遣 回 数	平成20年度		平成21年度	
		22件		24件

(イ) 知的財産権取得事業費補助金 1,727,000円

補 助 金	平成20年度		平成21年度	
		16件	1,770,000円	16件

(ウ) 産学共同研究等支援事業費補助金 2,480,000円

補 助 金	平成20年度		平成21年度	
		5件	1,894,000円	6件

(エ) 販路開拓支援事業費補助金 4,279,000円

補 助 金	平成20年度		平成21年度	
		47件	6,655,000円	32件

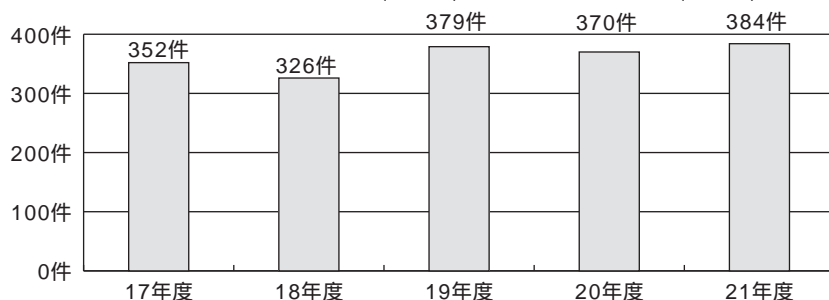
(オ) 創業者支援事業費補助金 5,082,000円

補 助 金	平成20年度		平成21年度	
		23件	5,612,000円	23件

[指 標]

指 標 名：中小企業振興助成金等交付件数

指標説明：振興助成金件数+ISO取得補助金件数(H15～)+技術支援アドバイザー派遣件数(H16～)+知的財産取得補助金件数(H16～)
+産学共同研究補助金件数(H18～)+販路開拓補助金件数(H18～)+創業者支援補助金件数(H19～)



2 人材育成事業費

1,736,899 円（工業勤労課）＜中小企業の振興＞

[総 括]

「とよはしの匠」顕彰事業においては、優れた技能者を顕彰し、「東三河職業訓練展」への作品出展や、小・中学生を対象とした体験講座「匠の技術を学ぼう」を開催した。また、「高校生技術アイデア賞」事業においては、学校や生徒の協力により、応募作品の展示や実演を行うなど各種イベントでの活用を図った。今後とも、地域技能者の育成のため、優れた技能者の活用を推進していく。

[実績及び成果]

(1) 「とよはしの匠」顕彰事業費 720,362 円

被 顕 彰 者 数	平成 2 0 年度	平成 2 1 年度
	2名	2名

(2) 「高校生技術アイデア賞」事業費 546,537 円

応 募 件 数	平成 2 0 年度	平成 2 1 年度
	102件	26件

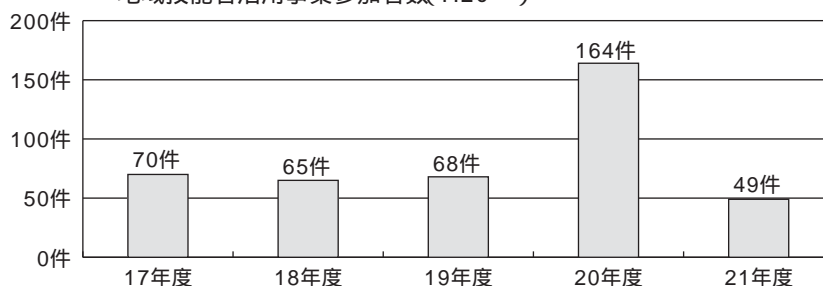
(3) 地域技能者活用事業費 470,000 円

参 加 者 数	平成 2 0 年度	平成 2 1 年度
	60名	21名

[指 標]

指 標 名：人材育成事業応募件数

指標説明：「とよはしの匠」応募者数+「高校生技術アイデア賞」応募件数(H16～)+
地域技能者活用事業参加者数(H20～)



3 サイエンス・クリエイト2 1計画推進事業費 79,866,550 円（工業勤労課）＜産業の高度化と新規産業の創出＞

[総括]

中小企業技術者研修事業においては、ニーズの少なかった「電子ビジネス基礎講座」と「Web ページ作成講座（構築編）」を廃止し、新たに「環境管理者・技術者養成講座」を開催するなど講座内容の見直しを図った。また、産業の高度化と新事業の創出を目的とした研究に対する助成や、環境ビジネスの創造に向けた調査・検討への取組みについて支援を行った。今後とも地域産業育成に向け、時代のニーズに沿った事業を検討・推進していく。

[実績及び成果]

- (1) 中小企業技術者研修事業費 38,966,550 円

区 分	平成 2 0 年度	平成 2 1 年度
内 容	電子ビジネス基礎講座、5 S 活動実践講座、溶接技術基礎講座始め 18講座	環境管理者・技術者養成講座、溶接技術基礎講座、経営者養成特別講座始め 17講座
受講者数	延245人	延237人

- (2) 新事業創出等支援事業費補助金 40,000,000 円

補 助 金	平成 2 0 年度	平成 2 1 年度
	31,852,880円	40,000,000円

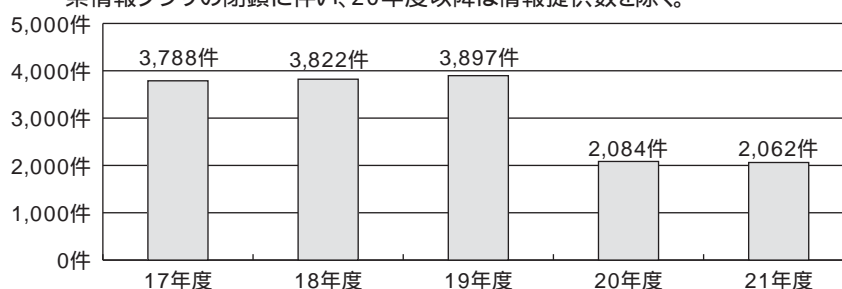
- (3) 地域産業活性化東三河協議会補助金 900,000 円

補 助 金	平成 2 0 年度	平成 2 1 年度
	400,000円	900,000円

[指 標]

指 標 名：豊橋サイエンスコアの利用件数

指標説明：技術相談件数+情報提供数+貸オフィスの利用件数+中小企業技術者研修受講者数
県情報プラザの閉鎖に伴い、20年度以降は情報提供数を除く。



4 企業誘致推進事業費

324,243,761 円（工業勤労課）＜円滑な企業活動の促進と企業誘致の推進＞

[総 括]

関東、関西及び近隣都市の優良企業に対し誘致活動を行い、進出を要請するとともに、今後もワンストップサービスの強化を図り、より一層の企業誘致を推進していく必要がある。

[実績及び成果]

(1) 企業誘致活動事業費 4,970,761 円

内 容		平成 2 0 年度	平成 2 1 年度
企業誘致説明会	開 催 日	20.7.4	21.7.3
	場 所	大阪	大阪
	出席企業数	44社	49社
企業誘致現地説明会	開 催 日	20.10.7～8	
	場 所	リサーチパークほか	
	出席企業数	24社	

内 容		平成 2 1 年度	
立地企業意見交換会	開 催 日	21.11.10	22.2.16
	場 所	ホテルアソシア豊橋	こども未来館ここにこ
	出席企業数	8社	9社

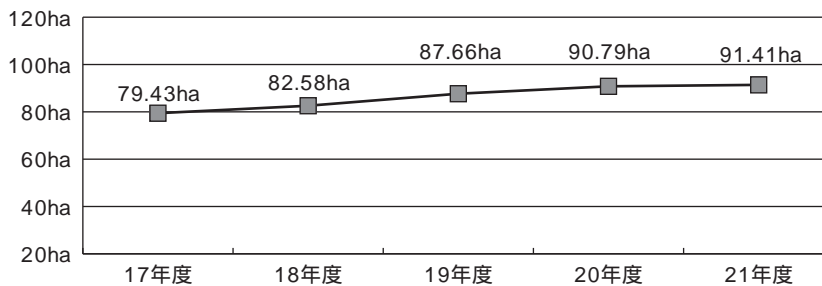
内 容		平成 2 1 年度	
東三河 5 市企業誘致 推進連絡会議 (21.4.16設立)	開 催 日	21.11.4～6	21.11.11～14
	場 所	東京ビッグサイト	ポートメッセナゴヤ
	行 事 名	産業展出展	メッセナゴヤ2009出展

(2) 企業立地促進奨励金 319,273,000 円

奨 励 金	平成 2 0 年度		平成 2 1 年度	
		33件	253,181,000円	44件

[指 標]

指 標 名：分譲済面積
 指標説明：市内5か所の事業所用地の分譲済面積



科目	決算額等 決算額(円)	財 源 内 訳 (円)			
		国県支出金	地 方 債	そ の 他	一 般 財 源
4目 観 光 費	154,265,577	16,840,050	10,200,000	3,722	127,221,805

1 観光宣伝事業費 18,058,497円(商業観光課) <まちなみづくり>

[総括]

本市の魅力ある観光資源・施設への集客を促すため、豊橋駅東西自由連絡通路に観光フラッグを設置したほか、雑誌・新聞などによる情報発信や情報プラザを利用したPR活動を行った。今後も国内外の人々が豊橋に興味を持ち、訪れたいような効果的な情報発信、PR活動に努めていく。

[実績及び成果]

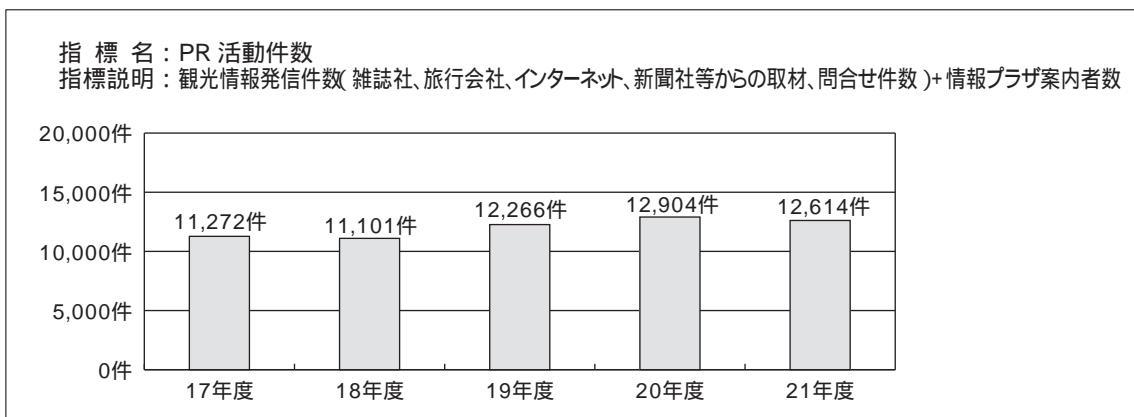
(1) 観光PR活動推進事業費 10,887,565円

豊橋市への来訪者数	平成20年度	平成21年度
		2,816,511人

(2) 情報プラザ運営事業費 7,170,932円

案内者数	平成20年度	平成21年度
		12,773人

[指標]



2 まつり・イベント支援事業費 78,800,000円(商業観光課) <イベント・コンベンションの充実>

[総括]

多くの人々を集めるとともに、交流人口の拡大によって観光振興や地域の活性化を図るため、豊橋まつり、春まつり、花しょうぶまつりなどの各種まつり・イベントの開催を支援した。今後もイベント等の魅力向上に努めながら、地域の活性化につながるよう一層の充実を図っていく。

[実績及び成果]

(1) まつり開催費補助金 11,100,000 円

行 事 内 容		平成 2 0 年度	平成 2 1 年度	
春まつり	さくらまつり	期 間	20.4.1～4.13 21.3.25～3.31 (20日間)	21.4.1～4.8 22.3.25～3.31 (15日間)
		場 所	向山緑地ほか	向山緑地ほか
		来場者数	約48,000人	約46,500人
	つつじまつり	期 間	20.4.21～5.6 (16日間)	21.4.20～5.7 (18日間)
		場 所	向山緑地内向山大池周辺	向山緑地内向山大池周辺
		来場者数	約2,500人	約2,500人
	うめまつり	期 間	21.1.24～3.8 (44日間)	22.1.23～3.7 (44日間)
		場 所	向山緑地内梅林園	向山緑地内梅林園
		来場者数	約40,000人	約35,000人
		補 助 金	7,000,000円	7,000,000円
花しょうぶまつり	期 間	20.5.27～6.17 (22日間)	21.5.27～6.17 (22日間)	
	場 所	賀茂しょうぶ園	賀茂しょうぶ園	
	来場者数	約195,000人	約195,000人	
	補 助 金	4,100,000円	4,100,000円	

(2) 豊橋まつり開催費補助金 50,000,000 円

区 分	平成 2 0 年度	平成 2 1 年度
開 催 日	20.10.18～19	21.10.17～18
会 場 数	まちなかエリア・豊橋公園エリア 11会場	まちなかエリア・豊橋公園エリア 11会場
行 事 数	26行事	26行事
総 人 出 数	約570,000人	約490,000人
総 参 加 団 体 数	約520団体	約520団体
補 助 金	50,000,000円	50,000,000円

(3) 炎の祭典開催費補助金 15,000,000 円

区 分	平成 2 0 年度	平成 2 1 年度
開 催 日	20.9.13	21.9.12
場 所	豊橋球場及びその周辺	豊橋球場及びその周辺
来 場 者 数	約65,000人	約37,000人
補 助 金	15,000,000円	15,000,000円

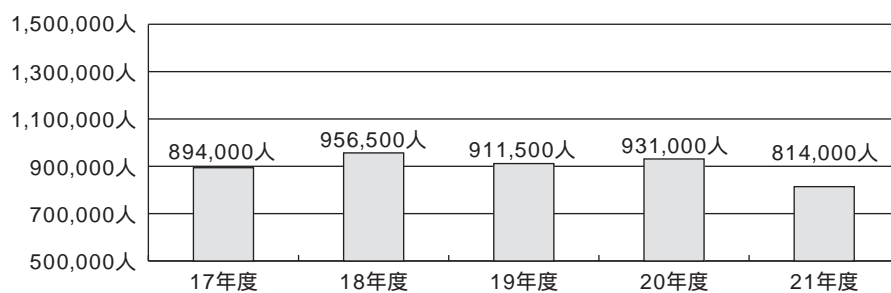
(4) エコカーチャンピオンシップ事業補助金 2,700,000 円

補 助 金	平成 2 0 年度	平成 2 1 年度
	3,200,000円	2,700,000円

[指 標]

指 標 名 : まつり・イベント観客数

指標説明 : 春まつり、花しょうぶまつり、豊橋まつり、炎の祭典、エコカーチャンピオンシップの観客数



科目	決算額等 決算額(円)	財 源 内 訳 (円)			
		国県支出金	地 方 債	そ の 他	一 般 財 源
8 款 土 木 費	16,252,207,820	2,393,936,271	1,752,700,000	769,777,561	11,335,793,988
1 項 道 路 橋 梁 費	4,110,017,806	814,299,942	687,200,000	312,271,016	2,296,246,848
1 目 道 路 橋 梁 総 務 費	1,121,200,305	8,984,850	0	310,571,016	801,644,439

1 自由連絡通路等管理事業費 164,029,536 円(土木管理課) <生活道路の整備>

[総 括]

豊橋駅・二川駅及びその駅周辺施設の利用者が安全・快適に利用できるよう、東西自由連絡通路・南北自由連絡通路等を維持管理した。今後も施設の適正な維持管理を行い、快適な環境づくりに努める。

[実績及び成果]

(1) 豊橋駅東西自由連絡通路等管理事業費 148,424,938 円

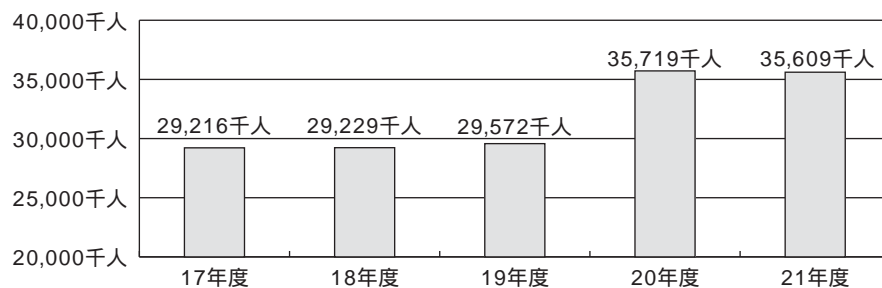
年 間 利 用 者 数	平成 2 0 年 度	平成 2 1 年 度	比 較
		33,932,000人	33,895,000人

(2) 二川駅南北自由連絡通路等管理事業費 15,604,598 円

年 間 利 用 者 数	平成 2 0 年 度	平成 2 1 年 度	比 較
		1,787,000人	1,714,000人

[指 標]

指 標 名 : 豊橋駅・二川駅年間利用者数
指 標 説 明 : 1 日 平 均 利 用 者 数 × 年 間 日 数



2 自転車等駐車場管理運営事業費 93,438,564 円(土木管理課) <自転車のまちづくりの推進>

[総 括]

豊橋駅及び二川駅周辺において、安心して自転車等を預けられる施設として自転車等駐車場を指定管理者制度を活用し運営及び維持管理をした。今後も施設の適正な維持管理を行い、安心して利用できる施設をめざす。

[実績及び成果]

(1) 豊橋駅東口自転車等駐車場管理運営事業費 収容台数 4,200台 62,171,335円

区 分		平成20年度	平成21年度	比 較
1日平均利用台数		2,844台	2,730台	4.0%
自 転 車	定期	2,217	2,144	3.3
	一時	303	305	0.7
ミニバイク	定期	266	227	14.7
	一時	58	54	6.9

(2) 豊橋駅西口自転車等駐車場管理運営事業費 収容台数 1,300台 21,411,490円

区 分		平成20年度	平成21年度	比 較
1日平均利用台数		980台	991台	1.1%
自 転 車	定期	735	749	1.9
	一時	153	158	3.3
ミニバイク	定期	79	71	10.1
	一時	13	13	0.0

(3) 二川駅南口自転車等駐車場管理運営事業費 9,855,739円

(ア) 自転車・ミニバイク 収容台数 370台

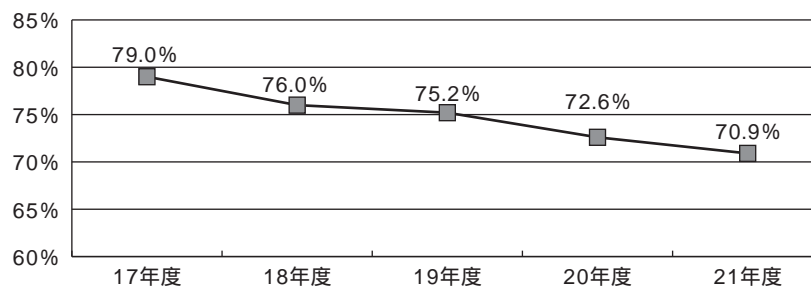
区 分		平成20年度	平成21年度	比 較
1日平均利用台数		435台	441台	1.4%
自 転 車	定期	297	309	4.0
	一時	77	70	9.1
ミニバイク	定期	43	44	2.3
	一時	18	18	0.0

(イ) 自動車 収容台数 10台

区 分	平成20年度	平成21年度	比 較
1日平均利用台数	13台	12台	7.7%

[指 標]

指 標 名：自転車等駐車場稼働率
 指標説明：豊橋駅東口、西口及び二川駅南口の1日平均利用台数 / 収容台数



3 道水路地理情報システム開発事業費 8,820,000 円（土木管理課）＜生活道路の整備＞

[総 括]

道路・水路に関する情報をデジタル図面上で一元管理することで、必要な情報を正確かつ迅速に提供できるシステム環境の整備を行う。事業の整備計画、予算、効果の精査のため、21年度は基本設計を行った。

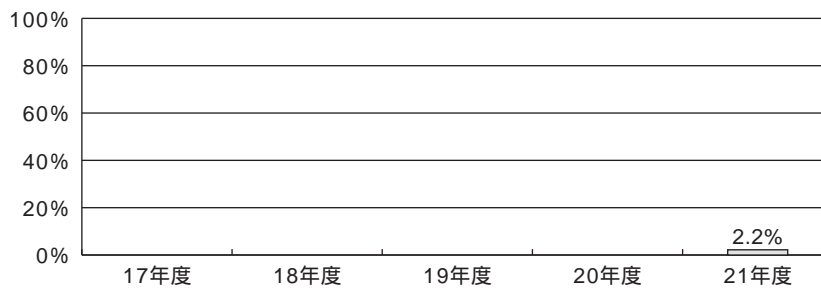
[実績及び成果]

(1) 道水路地理情報システム開発事業費 8,820,000 円

区 分	平成20年度	平成21年度

[指 標]

指 標 名：道水路地理情報システム開発事業費進捗率
 指標説明：累積直接事業費 / 全体直接事業費（平成21年度～24年度）



科目	決算額等 決算額(円)	財 源 内 訳 (円)			
		国県支出金	地 方 債	そ の 他	一 般 財 源
2目 道 路 費	822,808,248	58,461,216	0	0	764,347,032

1 道路施設等維持管理事業費 377,418,926円(道路維持課) <生活道路の整備>

[総括]

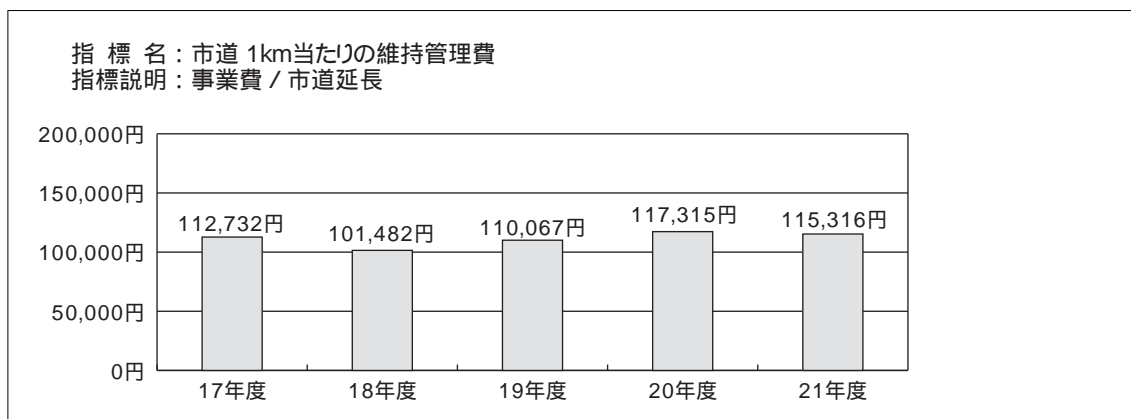
道路及び道路付属物の修繕・清掃・舗装等の維持管理を行い、生活道路を通行に支障のない状態に保った。今後も迅速な対応に努め、道路の適正な維持管理を行う。

[実績及び成果]

(1) 道路施設等維持管理事業費 377,418,926円

区 分	平成20年度	平成21年度
道 路 清 掃	139路線 延長 2,014.6km	139路線 延長 2,014.6km
道 路 側 溝 清 掃	104か所 " 12,458m	94か所 " 13,956m
舗 装 道 路 補 修	くぼみ補修工・舗装復旧工等	くぼみ補修工・舗装復旧工等
道 路 修 繕	市内一円、側溝修繕等	市内一円、側溝修繕等

[指標]



2 道路等維持改良事業費 406,155,706円(道路維持課) <生活道路の整備>

[総括]

道路側溝を計画的に整備することにより排水不良の軽減を図り、また、道路改良を実施して安全で快適な通行や地域住民の利便性を確保した。今後も地域住民の要望を把握し公共性・必要性等を考慮しながら、事業効果を高めていく。

[実績及び成果]

(1) 路面排水整備工事費 315,814,980円

区 分	平成20年度	平成21年度
路 面 排 水	市内一円 延長 12,435m	市内一円 延長 11,197m
	市街地 " 439 雨水浸透型側溝等設置	市街地 " 387 雨水浸透型側溝等設置

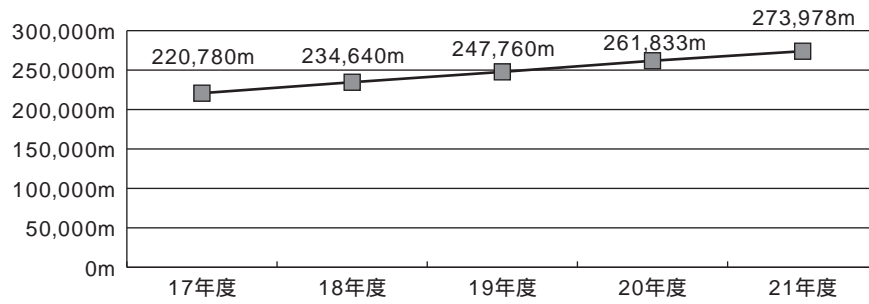
(2) 道路維持改良工事費

90,340,726 円

区 分	平成 2 0 年度	平成 2 1 年度
道 路 維 持 改 良	7 件 延長 1,119m	3 件 延長 561m

[指 標]

指 標 名 : 路面排水整備 + 道路維持改良工事完了総延長
指 標 説 明 :



科目	決算額等 決算額(円)	財 源 内 訳 (円)			
		国県支出金	地 方 債	そ の 他	一 般 財 源
3目 舗装事業費	629,681,850	120,363,600	352,000,000	0	157,318,250

1 道路舗装事業費 629,681,850円(道路維持課) <生活道路の整備>

[総括]

未舗装区間の解消を図るとともに、既設の舗装道路についても、老朽化の程度、交通安全対策上の観点などから現場調査を実施し、順次改良・修繕に努めた。今後も安全性や緊急性などを精査し、安全で快適な生活道路を整備していく。

[実績及び成果]

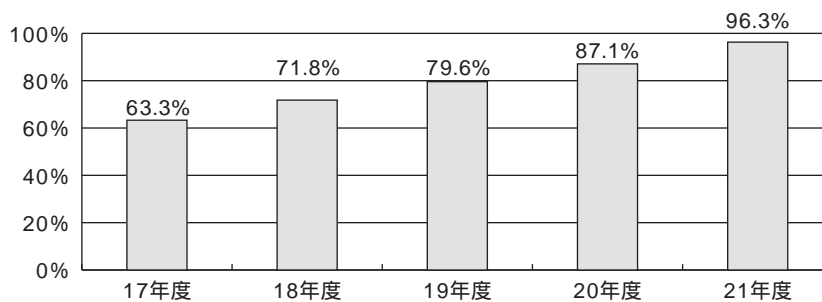
(1) 道路舗装事業費 629,681,850円

内 容	平成20年度				平成21年度			
	延長	面積	延長	面積	延長	面積	延長	面積
舗装新設	2,292m	6,145m ²	4,791m	11,581m ²				
舗装改良	11,033	58,719	11,237	64,810				
舗装修繕		30,661		29,071				

[指標]

指標名：道路舗装事業進捗率

指標説明：累積直接事業費 / 全体直接事業費(平成13年度～22年度)



科目	決算額等	決算額(円)	財 源 内 訳 (円)			
			国県支出金	地 方 債	そ の 他	一 般 財 源
4目	交通安全施設整備事業費	652,238,812	146,840,916	105,300,000	1,700,000	398,397,896

1 交通安全施設整備事業費 223,509,595 円(道路建設課) <交通安全施設などの整備>

[総括]

交通安全施設の整備については、道路状況や地元要望等を検討し、菰口町・高洲町14号線の自転車歩行者道整備をはじめ、適切な道路の安全確保に努めた。今後も事業推進に向けて国庫補助金等の財源確保を図っていく。

[実績及び成果]

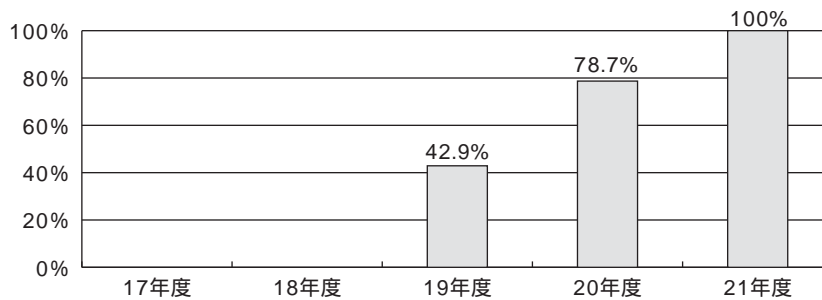
(1) 菰口町・高洲町14号線自転車道等設置事業費 96,039,732 円

(国庫補助事業 96,000,000 円 市単独事業 39,732 円)

内 容	平成20年度	平成21年度
自転車道等設置	工事延長 25m	工事延長 225m
	用地 1,128.44㎡	用地 72.48㎡
	補償 建物等	補償 建物等

[指標]

指標名：菰口町・高洲町14号線自転車道等設置事業進捗率
 指標説明：累積直接事業費 / 全体直接事業費(平成19年度～21年度)



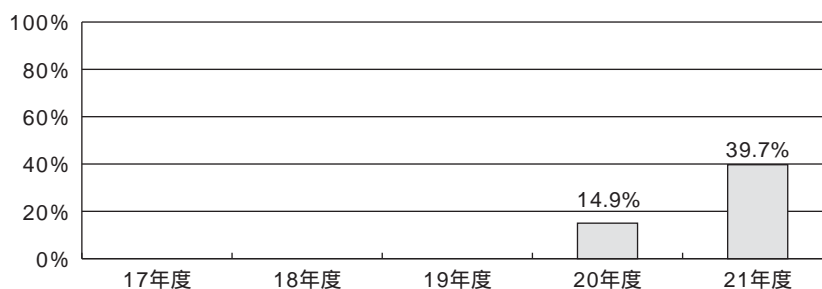
(2) 横須賀町9号線自転車道等設置事業費 44,739,105 円

(国庫補助事業 43,300,000 円 市単独事業 1,439,105 円)

内 容	平成20年度	平成21年度
自転車道等設置	路線測量調査設計等	用地 549.00㎡
		補償 建物等

[指標]

指標名：横須賀町9号線自転車道等設置事業進捗率
 指標説明：累積直接事業費 / 全体直接事業費(平成20年度～22年度)



(3) 自転車道等整備事業費 19,000,000 円

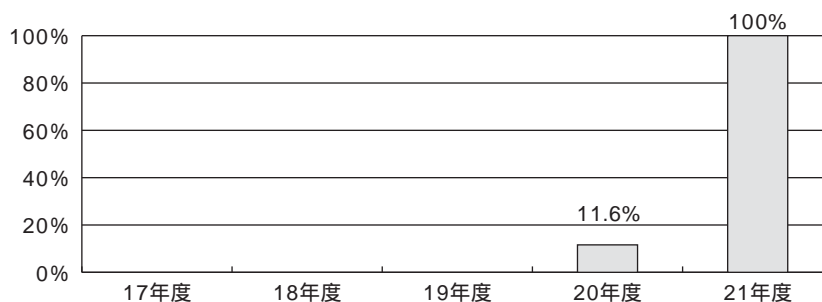
(国庫補助事業 19,000,000 円)

内 容	平成 2 0 年度	平成 2 1 年度
自転車歩行者道整備	1 路線	9 路線

[指 標]

指 標 名 : 自転車道等整備事業進捗率

指標説明 : 累積直接事業費 / 全体直接事業費 (平成20年度 ~ 21年度)



(4) 事故危険箇所対策事業費 34,855,758 円

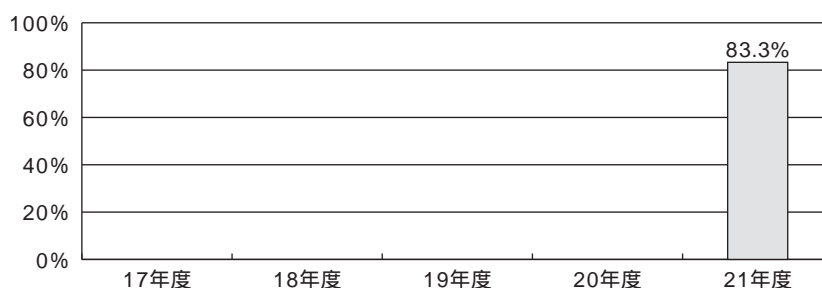
(国庫補助事業 3,000,000 円 県費補助事業 31,650,000 円 市単独事業 205,758 円)

内 容	平成 2 0 年度	平成 2 1 年度
交差点カラー標示等		11か所

[指 標]

指 標 名 : 事故危険箇所対策事業進捗率

指標説明 : 累積直接事業費 / 全体直接事業費 (平成21年度 ~ 23年度)



(5) 単独交通安全施設整備事業費 28,875,000 円

(ア) 測量調査費

内 容	平成 2 0 年度	平成 2 1 年度
	路線測量調査設計等 明海町・老津町21号線ほか	測量調査 飯村町・大岩町80号線

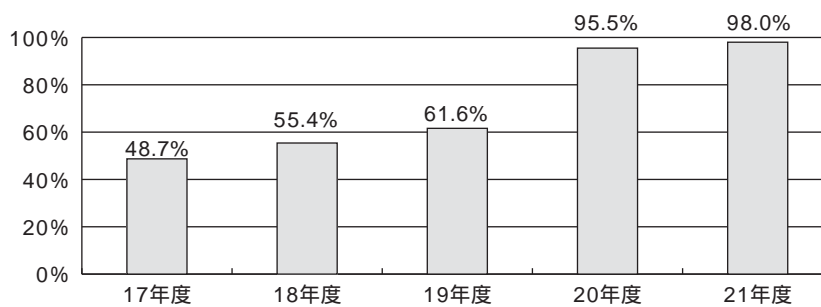
(1) 工事費

内 容	平成 2 0 年度	平成 2 1 年度
歩 道 設 置 交 差 点 改 良		延長 293m 1 か所

[指 標]

指 標 名：単独交通安全施設整備事業進捗率

指標説明：累積直接事業費 / 全体直接事業費 (平成13年度～22年度)



2 交通安全施設維持改良事業費 428,729,217 円（道路維持課）＜交通安全施設などの整備＞

[総 括]

交通安全施設の維持改良については、道路状況や地元要望等を検討し、道路照明灯、防護柵、道路反射鏡の設置など安全で快適な交通環境の確保に努めた。今後も交通安全施設が適正に機能するよう維持管理を行う。

[実績及び成果]

(1) 交通安全施設改良事業費 269,114,766 円

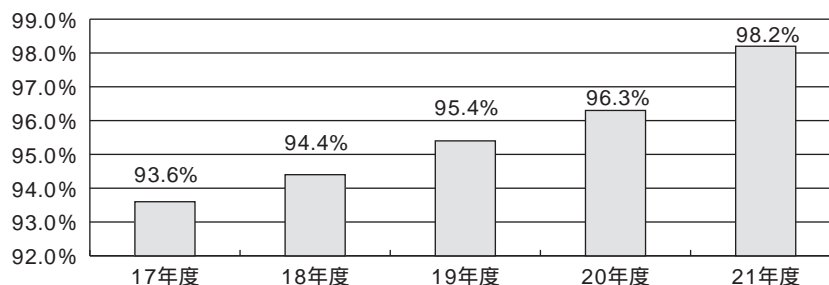
内 容	平成 2 0 年度	平成 2 1 年度
道路照明灯設置	40～180W 252基	40～180W 353基 L E D 30
交差点等安全カラー標示	12か所	17か所
交差点等安全対策	30	20
防護柵設置	延長 1,701m	延長 1,201m
道路反射鏡設置	250基	385基
交通安全施設改良修繕	歩車道境界ブロック等	歩車道境界ブロック等
区画線設置	延長 44,410m	延長 43,550m

(2) 交通安全施設維持事業費 159,614,451 円

内 容	平成 2 0 年度	平成 2 1 年度
道路照明灯塗装修繕	132基	105基

[指 標]

指 標 名：交通安全施設(道路照明灯)の整備率
 指標説明：設置済基数 / 計画基数



科目	決算額等 決算額(円)	財 源 内 訳 (円)			
		国県支出金	地 方 債	そ の 他	一 般 財 源
5目 市 町 村 道 整 備 事 業 費	706,452,250	423,964,360	229,900,000	0	52,587,890

1 幹線市道整備事業費 552,452,250 円 (道路建設課) < 幹線道路網の整備 >

[総 括]

西幸町・高田町10号線(都市計画道路山田原線)の道路改良をはじめ、道路交通の円滑化や交通安全確保のため、国庫補助事業等を活用して1・2級路線を中心に幹線道路の整備を進めた。今後も事業推進に向けて国庫補助金等の財源確保を図っていく。

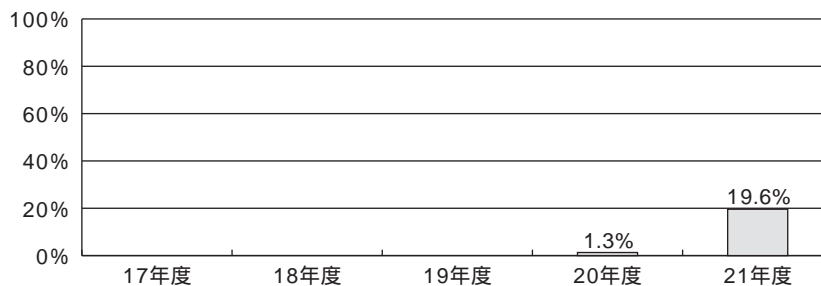
[実績及び成果]

- (1) 西幸町・高田町10号線整備事業費 201,232,150 円
(国庫補助事業 200,200,000 円 市単独事業 1,032,150 円)

内 容	平成20年度	平成21年度
道 路 改 良	測量調査等	調査設計等 用 地 3,676.42m ² 補 償 建物等

[指 標]

指 標 名 : 西幸町・高田町10号線整備事業進捗率(第2工区)
指 標 説 明 : 累積直接事業費 / 全体直接事業費 (平成20年度~25年度)

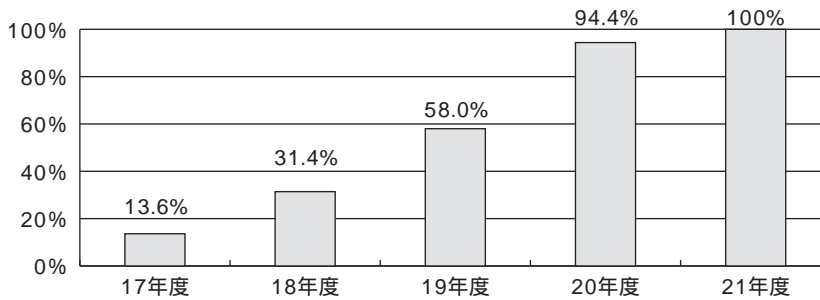


- (2) 野依町・老津町3号線整備事業費 29,800,000 円
(国庫補助事業 29,800,000 円)

内 容	平成20年度	平成21年度
道 路 改 良	工事延長 354m 用 地 1,751.47m ² 補 償 工作物等	工事延長 35m

[指 標]

指 標 名 : 野依町・老津町3号線整備事業進捗率
 指標説明 : 累積直接事業費 / 全体直接事業費 (平成17年度～21年度)

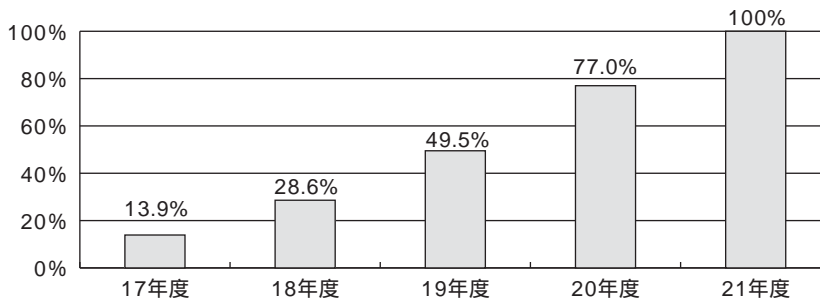


- (3) 大岩町・小松原町 55号線整備事業費 205,490,650 円
 (国庫補助事業 183,700,000 円 市単独事業 21,790,650 円)

内 容	平成 2 0 年度	平成 2 1 年度
道 路 改 良	工事延長 581m 用地 2,475.15㎡ 補償 建物等	工事延長 879m 補償 工作物等

[指 標]

指 標 名 : 大岩町・小松原町55号線整備事業進捗率(第1工区)
 指標説明 : 累積直接事業費 / 全体直接事業費 (平成17年度～21年度)



- (4) 単独幹線市道整備事業費 86,715,090 円

(ア) 測量調査費

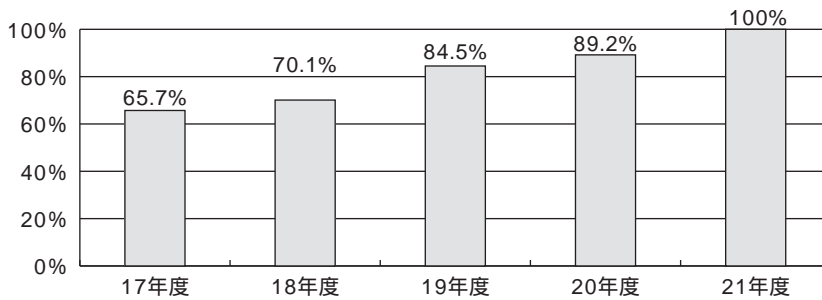
内 容	平成 2 0 年度	平成 2 1 年度
		測量調査 明海町・老津町21号線

(イ) 工 事 費

内 容	平成 2 0 年度	平成 2 1 年度
道 路 改 良	工事延長 806m	工事延長 230m

[指 標]

指 標 名：単独幹線市道整備事業進捗率
 指標説明：累積直接事業費 / 全体直接事業費 (平成13年度～21年度)

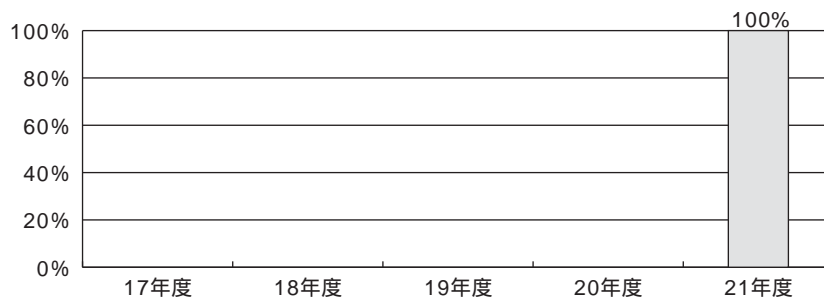


(5) 補助幹線市道整備事業費 29,214,360 円

内 容	平成 2 0 年度	平成 2 1 年度
道 路 改 良		工事延長 130m

[指 標]

指 標 名：補助幹線市道整備事業進捗率
 指標説明：累積直接事業費 / 全体直接事業費 (平成21年度)



2 電線共同溝整備事業費 154,000,000 円 (道路建設課) <生活道路の整備>

[総 括]

安全で快適な通行空間を確保するため、神明町・西新町6号線をはじめ3路線に電線共同溝を設置した。

[実績及び成果]

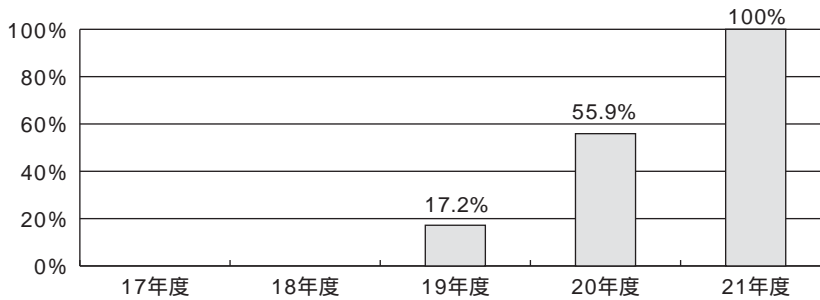
(1) 神明町・西新町6号線電線共同溝整備事業費 67,700,000 円

(国庫補助事業 67,700,000 円)

内 容	平成 2 0 年度	平成 2 1 年度
電 線 共 同 溝 設 置	工事延長 259m	歩道舗装等

[指 標]

指 標 名：神明町・西新町6号線電線共同溝整備事業進捗率
 指標説明：累積直接事業費 / 全体直接事業費 (平成19年度～21年度)



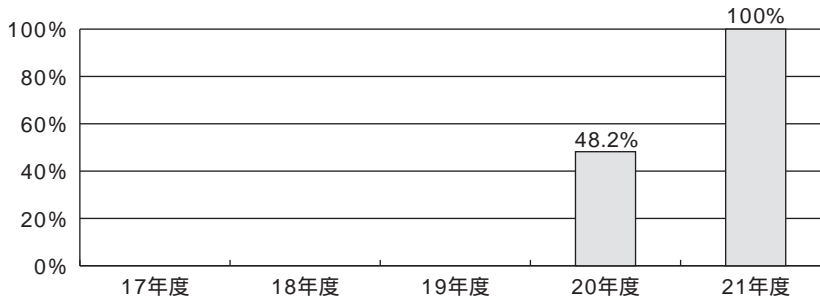
(2) 大国町2号線電線共同溝整備事業費 52,600,000 円

(国庫補助事業 52,600,000 円)

内 容	平成20年度	平成21年度
電線共同溝設置	工事延長 100m 補償 地下埋設物件	工事延長 70m

[指 標]

指 標 名：大国町2号線電線共同溝整備事業進捗率
 指標説明：累積直接事業費 / 全体直接事業費 (平成20年度～21年度)



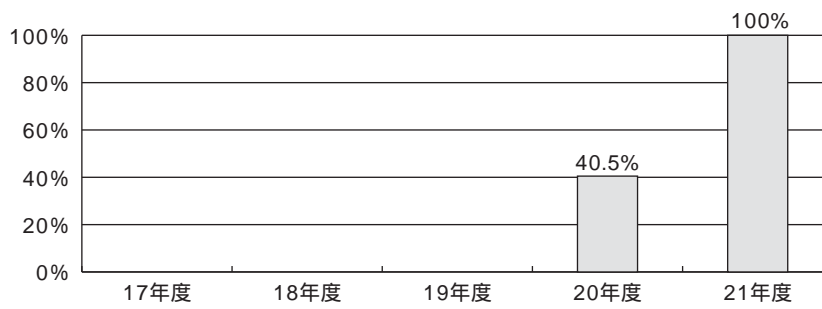
(3) 前田中町2号線電線共同溝整備事業費 33,700,000 円

(国庫補助事業 33,700,000 円)

内 容	平成20年度	平成21年度
電線共同溝設置	工事延長 66m 補償 地下埋設物件	工事延長 54m 補償 電波障害

[指 標]

指 標 名 : 前田中町2号線電線共同溝整備事業進捗率
指 標 説 明 : 累積直接事業費 / 全体直接事業費 (平成20年度 ~ 21年度)



科目	決算額等 決算額(円)	財 源 内 訳 (円)			
		国県支出金	地 方 債	そ の 他	一 般 財 源
6目 橋 梁 費	164,366,441	46,685,000	0	0	117,681,441

1 橋梁整備事業費 164,366,441円(道路建設課) <生活道路の整備>

[総括]

平成13・14年度に実施した耐震調査に基づき、跨線橋・跨道橋及び1・2級市道などに架かる長大橋のうち6橋の耐震補強工事を実施するとともに、老朽化した大道橋の改築工事を行った。また、高欄などの部分的に老朽化した箇所への修繕を行った。今後も事業推進に向けて国庫補助金等の財源確保を図っていく。

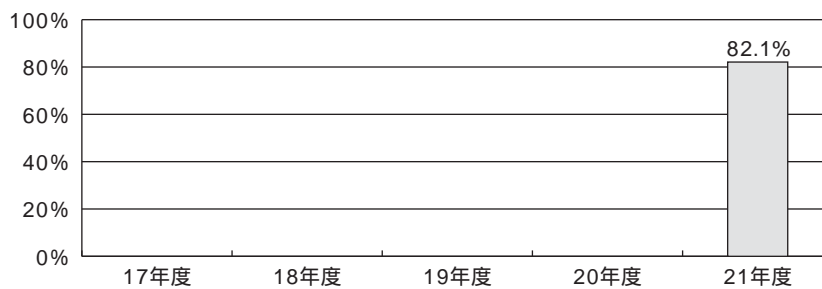
[実績及び成果]

- (1) 大道橋改築事業費 55,542,341円
(県費補助事業 48,790,000円 市単独事業 6,752,341円)

内 容	平成20年度	平成21年度
改 築		旧橋撤去、橋台設置、上部工架設 補 償 工作物等

[指標]

指標名：大道橋改築事業進捗率
指標説明：累積直接事業費 / 全体直接事業費(平成21年度～22年度)

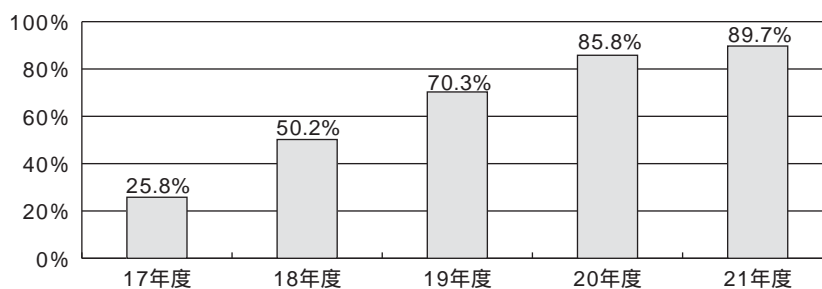


- (2) 橋梁耐震補強事業費 53,869,200円

内 容	平成20年度	平成21年度
耐 震 補 強	設計調査 1橋 落橋防止工、橋脚補強工 25橋	橋脚補強工 6橋

[指標]

指標名：橋梁耐震補強事業進捗率
指標説明：累積直接事業費 / 全体直接事業費(平成17年度～23年度)



(3) 単独橋梁整備事業費 44,664,900 円

(ア) 点検調査費

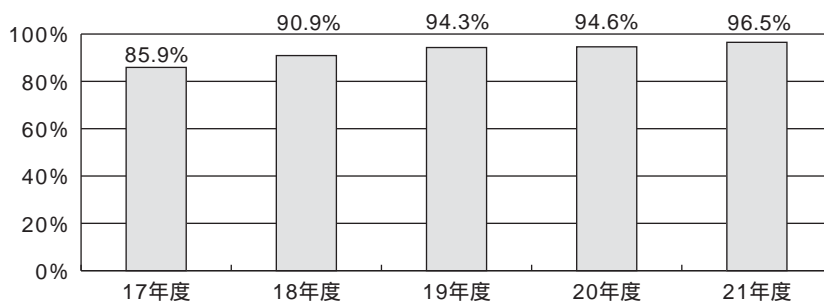
内 容	平成 2 0 年度	平成 2 1 年度
橋 梁 点 検 調 査 等	井原橋始め104橋	大岩橋始め118橋

(イ) 工 事 費

内 容	平成 2 0 年度	平成 2 1 年度
修 繕	高欄修繕、塗装工等	高欄修繕、塗装工等

[指 標]

指 標 名：単独橋梁整備事業進捗率
 指標説明：累積直接事業費 / 全体直接事業費 (平成13年度～22年度)

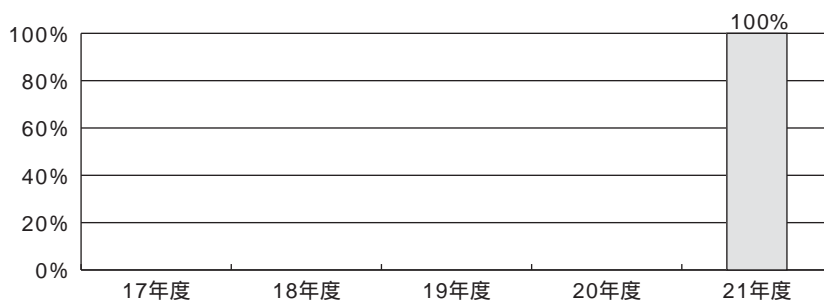


(4) 補助橋梁整備事業費 10,290,000 円

内 容	平成 2 0 年度	平成 2 1 年度
修 繕		高欄修繕、塗装工等

[指 標]

指 標 名：補助橋梁整備事業進捗率
 指標説明：累積直接事業費 / 全体直接事業費 (平成21年度)



科目	決算額等 決算額(円)	財 源 内 訳 (円)			
		国県支出金	地 方 債	そ の 他	一 般 財 源
7目 道路環境整備費	13,269,900	9,000,000	0	0	4,269,900

1 道路等維持改良事業費 7,492,800円(道路維持課) <生活道路の整備>

[総括]

市民生活に密着した生活主要道路の整備として「くらしのみちづくり」を進めた。今後も早期に事業が進捗するよう努める。


[実績及び成果]

(1) くらしのみちづくり事業費 7,492,800円

内 容	平成20年度	平成21年度
		延長 322m

[指標]

指標名：くらしのみちづくり事業工事完了総延長
 指標説明： ”



科目	決算額等 決算額(円)	財 源 内 訳 (円)			
		国県支出金	地 方 債	そ の 他	一 般 財 源
2項 河 川 費	964,514,116	141,560,809	0	67,801,091	755,152,216
1目 河 川 総 務 費	169,370,725	3,200,000	0	8,618,891	157,551,834

1 土砂災害対策事業費 276,600円(河川課) <土砂災害対策の推進>

[総括]

土石流・がけ崩れなどの土砂災害から市民の生命と財産を守るため、県が行う急傾斜地崩壊防止工事等に対し負担金を支出した。今後も地元住民の要望に基づき、事業の進捗を図る。

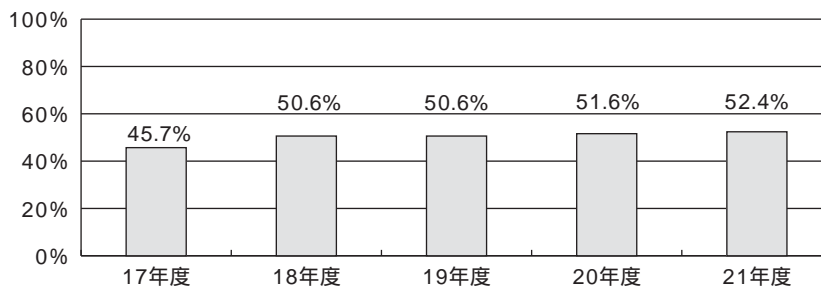
[実績及び成果]

(1) 急傾斜地崩壊対策事業負担金 276,600円

事業主体	区 分	平成20年度	平成21年度
愛知県	地 区 名	杉山町屋敷	杉山町屋敷
	事 業 費	3,162,000円	2,766,000円
	市 負 担 分	316,200	276,600

[指標]

指標名：急傾斜地崩壊対策事業負担金進捗率
 指標説明：累積直接事業費 / 全体直接事業費(平成13年度～22年度)



科目	決算額等 決算額(円)	財 源 内 訳 (円)			
		国県支出金	地 方 債	そ の 他	一 般 財 源
2目 河 川 費	705,692,951	77,360,809	0	59,182,200	569,149,942

1 河川水路等改良事業費 363,706,285 円(河川課) <河川、水路、海岸の整備>

[総 括]

河川・水路等の流下能力を高め、氾濫による被害の防止を図り、市民の生命・財産を保全するため、河川・水路等の改良を行った。県補助事業を活用し、栗八名川の改良工事や境松川の用地取得を行ったほか、田原市と共同で切畑川の工事を行うなど安全で住みよいまちづくりをめざして整備を進めた。今後も県補助金等の確保により、事業の早期完了を図る。

[実績及び成果]

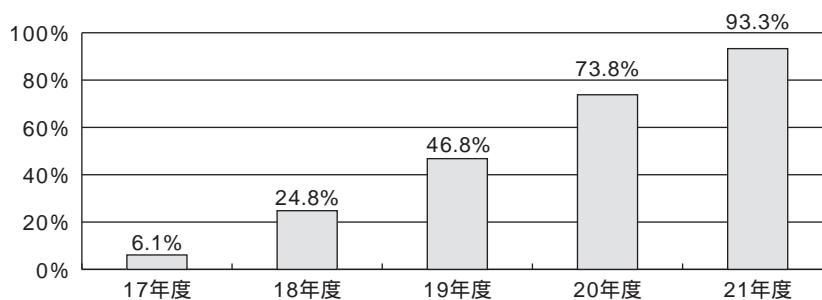
(1) 栗八名川改良事業費 72,000,000 円

(県費補助事業 72,000,000 円)

内 容	平成 2 0 年度	平成 2 1 年度
河 川 改 良	工 事 延長 234m 用地取得 面積 465.50㎡ 補 償 立木等	工 事 延長 171m

[指 標]

指 標 名 : 栗八名川改良事業進捗率
指標説明 : 累積直接事業費 / 全体直接事業費(平成17年度~21年度)



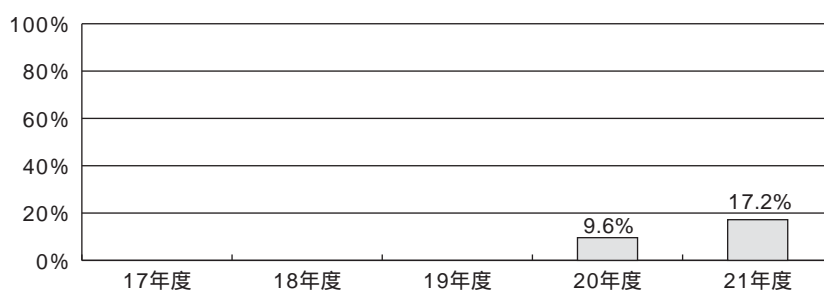
(2) 境松川改良事業費 37,800,000 円

(県費補助事業 37,800,000 円)

内 容	平成 2 0 年度	平成 2 1 年度
河 川 改 良	調査測量設計	用地取得 面積 1,852.09㎡

[指 標]

指 標 名：境松川改良事業進捗率
 指標説明：累積直接事業費 / 全体直接事業費(平成20年度～25年度)

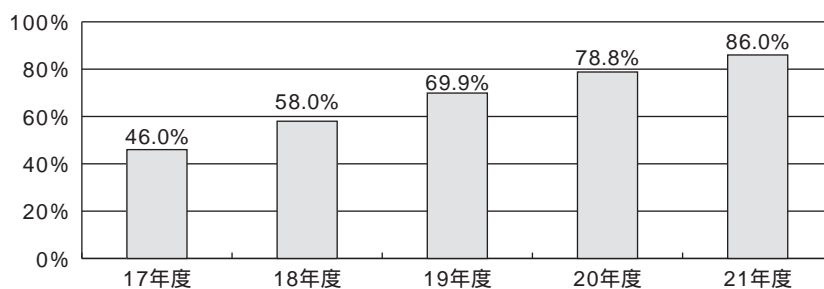


(3) 河川改良事業費 121,972,995 円

内 容	平成 2 0 年度	平成 2 1 年度
河 川 改 良	工 事 延 長 232m	工 事 延 長 409m

[指 標]

指 標 名：河川改良事業進捗率
 指標説明：累積直接事業費 / 全体直接事業費(平成13年度～22年度)

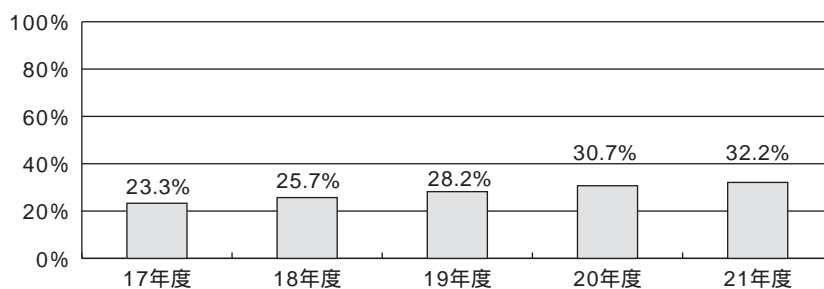


(4) 水路改良事業費 93,080,140 円

内 容	平成 2 0 年度	平成 2 1 年度
水 路 改 良	工 事 延 長 905m	工 事 延 長 482m 補 償 水道管等
樋 管 改 良	工 事 1 か 所	工 事 1 か 所

[指 標]

指 標 名 : 水路改良事業進捗率
 指標説明 : 累積直接事業費 / 全体直接事業費(平成13年度~22年度)

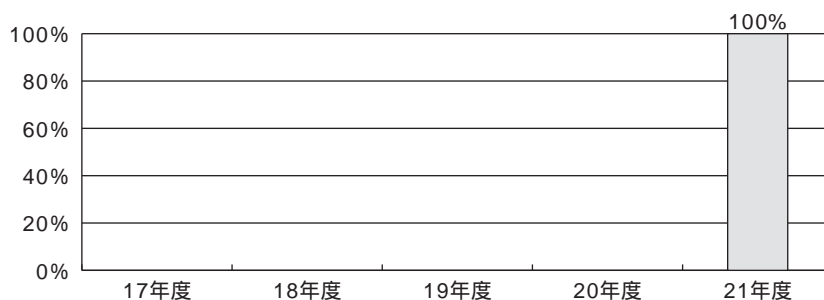


(5) 山崎川改良事業費 38,853,150 円

内 容	平成 2 0 年度	平成 2 1 年度
河 川 改 良		工 事 延 長 216m

[指 標]

指 標 名 : 山崎川改良事業進捗率
 指標説明 : 累積直接事業費 / 全体直接事業費(平成21年度)



科目	決算額等 決算額(円)	財 源 内 訳 (円)			
		国県支出金	地 方 債	そ の 他	一 般 財 源
3目 河川環境整備費	89,450,440	61,000,000	0	0	28,450,440

1 憩の川水辺環境整備事業費 7,046,550円(河川課) <水辺環境の保全と再生>

[総括]

河川を市民の憩う場とし、自然豊かな水辺の環境を創造するため、親水施設の整備や自然環境の保全を図った。今後も住民参加による整備を進め、市民に親しまれる水辺づくりに努める。

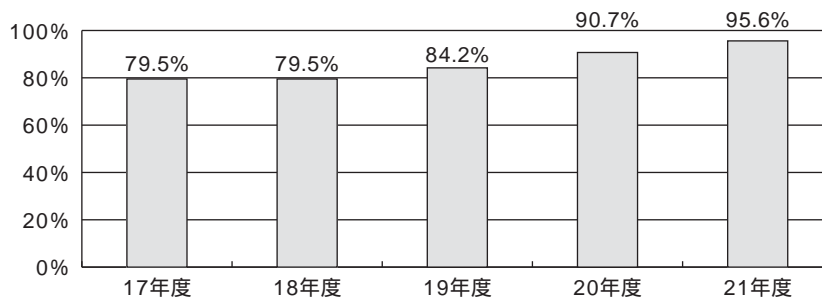
[実績及び成果]

(1) 水辺リフレッシュ事業費 7,046,550円

内 容	平成20年度		平成21年度	
	親水整備工	1件		親水整備工

[指標]

指標名：水辺リフレッシュ事業進捗率
 指標説明：累積直接事業費 / 全体直接事業費(平成13年度～22年度)



2 大雨浸水対策事業費 82,403,890円(河川課) <河川、水路、海岸の整備>

[総括]

都市化の進展に伴う流域環境の変化による浸水被害に対処するため、水路改良を行った。今後も関連部局との連携により浸水被害の解消を図る。

[実績及び成果]

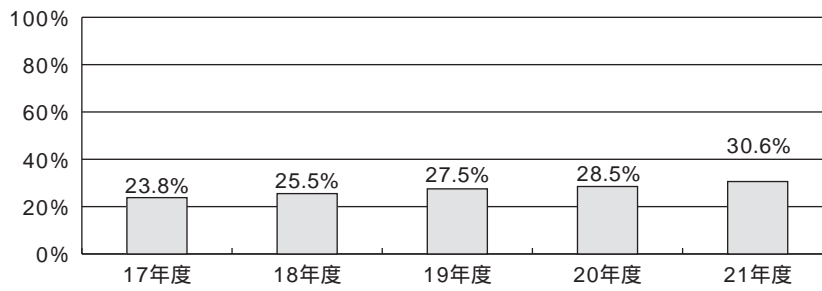
(1) 大雨浸水対策事業費 82,403,890円

内 容	平成20年度	平成21年度
水路改良	工事延長 318m 補償 水道管	工事延長 962m 補償 水道管

[指 標]

指 標 名 : 大雨浸水対策事業進捗率

指標説明 : 累積直接事業費 / 全体直接事業費(平成13年度~22年度)



科目	決算額等 決算額（円）	財 源 内 訳（円）			
		国県支出金	地 方 債	そ の 他	一 般 財 源
3項 建 築 費	1,000,546,816	178,259,384	127,000,000	297,980,807	397,306,625
1目 建 築 総 務 費	304,119,937	6,224,612	0	20,344,350	277,550,975

1 人にやさしいまちづくり推進事業費 1,330,520円（建築指導課）＜誰もが暮らしやすいまちづくりの推進＞
〔総括〕

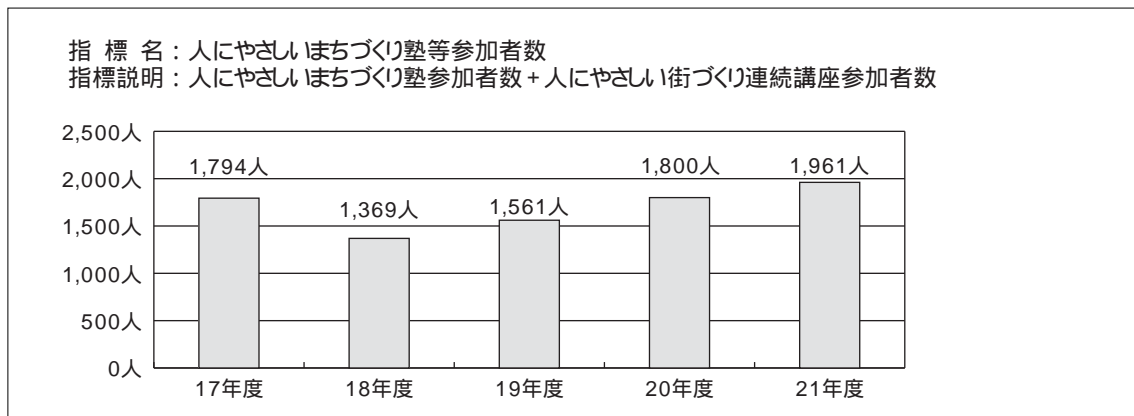
人にやさしいまちづくりを推進するため、アドバイザーグループの協力を得て「人にやさしいまちづくり塾」を市内の小中学校等で開催した。今後も誰もが暮らしやすいまちをめざし、バリアフリーの必要性等の普及啓発を進めていく。

〔実績及び成果〕

(1) 人にやさしいまちづくり推進事業費 1,330,520円

区 分	平成20年度	平成21年度	比 較
啓 発 事 業 開 催 回 数	32回	31回	3.1%

〔指 標〕



2 地域優良賃貸住宅供給促進事業補助金 10,863,000円（住宅課）＜多様な住宅ニーズへの対応＞

〔総括〕

高齢者の居住の安定確保を図るため、地域優良賃貸住宅（高齢者型）整備の補助を行った事業者に対して、家賃補助及び整備事業費の利子補給を実施した。今後もこの制度を活用した民間事業者による地域優良賃貸住宅の拡充を進める。

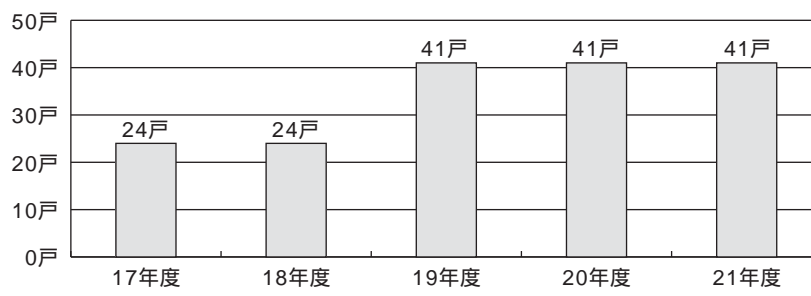
〔実績及び成果〕

(1) 地域優良賃貸住宅供給促進事業補助金 10,863,000円

内 容	平成20年度	平成21年度
家 賃 対 策 補 助 金	7,071,000円	7,066,000円
利 子 補 給 補 助 金	5,221,000	3,797,000

[指 標]

指 標 名：地域優良賃貸住宅総戸数
指 標 説 明： ”



科目	決算額等 決算額(円)	財 源 内 訳 (円)			
		国県支出金	地 方 債	そ の 他	一 般 財 源
2目 建築指導費	10,114,508	2,079,000	0	2,067,000	5,968,508

1 共通事務費 10,114,508円(建築指導課) <土地、建物に関する許可等>

[総括]

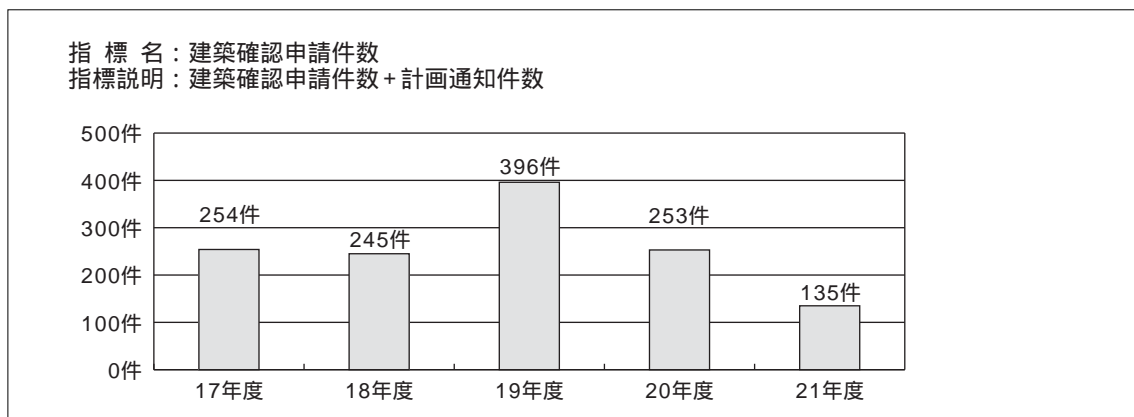
建築基準法による「確認申請」及び都市計画法による「開発・建築許可申請」は、社会経済情勢の変化等に伴い減少した。今後も各申請に対し適切な処理をすることにより、住環境の整備及び都市の健全な発展と秩序ある市街地の形成に努める。

[実績及び成果]

(1) 共通事務費 10,114,508円

種 別	区 分	受 付 件 数		比 較
		平成20年度	平成21年度	
建築確認申請等	確 認 申 請	208件	110件	47.1%
	計 画 通 知	45	25	44.4
建築基準法による許可申請等	建 築 許 可 申 請	31	10	67.7
	仮使用承認申請	7	5	28.6
都市計画法による許可申請等	開 発 許 可 申 請	22	20	9.1
	建 築 許 可 申 請	348	270	22.4

[指標]



科目	決算額等 決算額(円)	財 源 内 訳 (円)			
		国県支出金	地 方 債	そ の 他	一 般 財 源
3目 住宅管理費	417,866,097	53,913,772	23,900,000	275,569,457	64,482,868

1 住宅維持管理事業費 292,043,345 円(住宅課) < 公営住宅の整備充実 >

[総 括]

市営住宅の効率かつ効果的な維持管理を行うため計画的な工事、修繕を行った。今後も修繕コストの縮減に努めながら住宅の環境整備を進める。

[実績及び成果]

(1) 住宅管理事業費 68,656,213 円

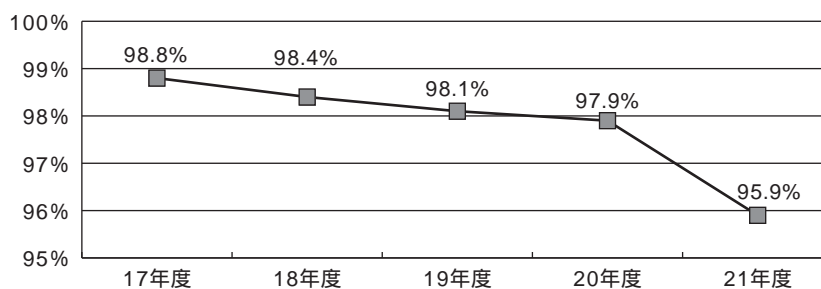
内 容	平成 2 0 年度	平成 2 1 年度
住宅管理戸数	4,205戸	4,164戸

(2) 住宅維持補修事業費 223,387,132 円

工 事 内 容	平成 2 0 年度	平成 2 1 年度
屋 上 防 水	中野	才ノ神
受 水 槽 改 修		岩屋
水 道 メ ー タ ー	柳原始め 8 住宅	柳原始め 7 住宅
手 す り 改 修	岩屋	岩屋
火 災 復 旧	城山始め 2 住宅	城山
排 水 改 修	城山始め 2 住宅	
電 気 設 備	柳原始め 2 住宅	
エレベーターカメラ		才ノ神始め 3 住宅

[指 標]

指 標 名 : 市営住宅入居率
 指標説明 : 延入居戸数 / (延管理戸数 - 延入居停止戸数)



科目	決算額等 決算額(円)	財 源 内 訳 (円)			
		国県支出金	地 方 債	そ の 他	一 般 財 源
4目 公営住宅建設費	268,446,274	116,042,000	103,100,000	0	49,304,274

1 公営住宅建設事業費 238,892,529 円(住宅課) < 公営住宅の整備充実 >

[総 括]

平成21年度は、平成23年2月のしゅん工をめざして新植田住宅建替工事(第1期)に着手した。また、南栄住宅建替事業を進めるため地質調査、実施設計を行った。今後も建替事業の円滑な実施をめざす。

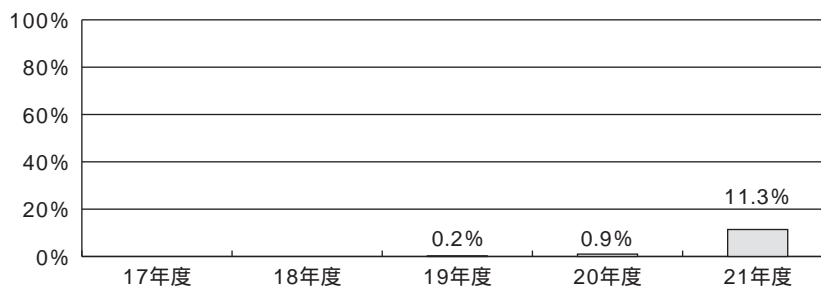
[実績及び成果]

(1) 新植田住宅建替事業費 189,081,319 円

棟 数	構 造 等	建替戸数	摘 要
1 棟	中層耐火構造4階建	40戸	平成21~22年度 スケルトン・インフィル住宅

[指 標]

指 標 名 : 新植田住宅建替事業進捗率
 指標説明 : 累積直接事業費 / 全体直接事業費(平成19年度~28年度)

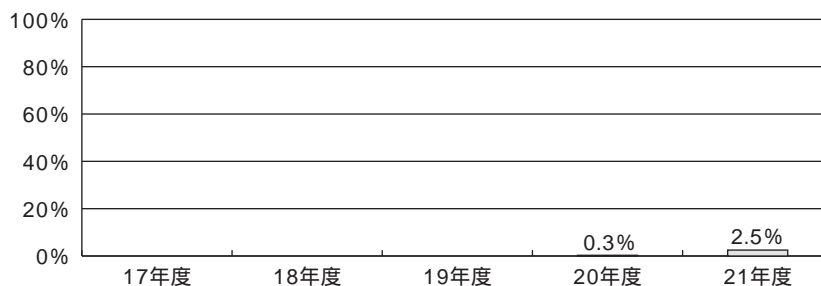


(2) 南栄住宅建替事業費 49,811,210 円

内 容	平成20年度	平成21年度
		用地測量

[指 標]

指 標 名 : 南栄住宅建替事業進捗率
 指標説明 : 累積直接事業費 / 全体直接事業費(平成20年度~27年度)



科目	決算額等 決算額(円)	財 源 内 訳 (円)			
		国県支出金	地 方 債	そ の 他	一 般 財 源
4項 都市開発費	126,741,358	728,218	0	867,478	125,145,662
2目 港湾費	39,574,239	728,218	0	834,328	38,011,693

1 港湾関連対策事業費 14,851,055 円(港湾活性課) < 国際的な総合物流機能の充実 >

[総 括]

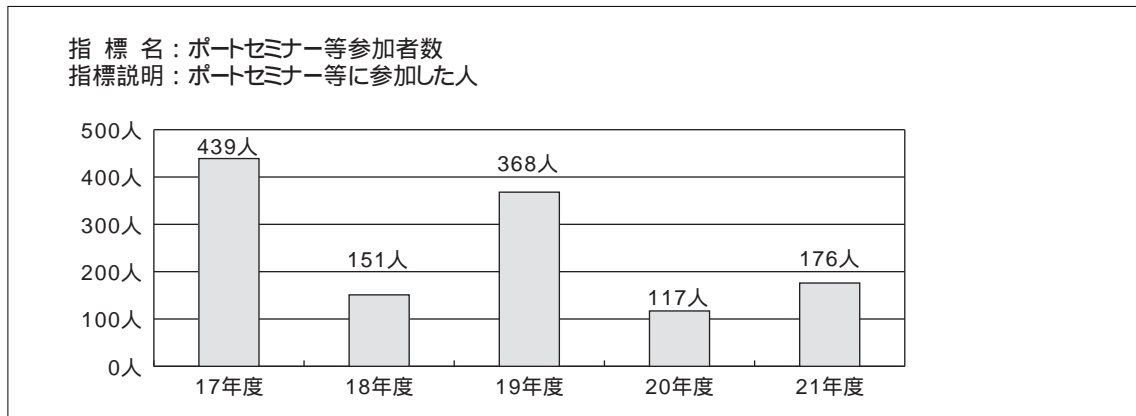
三河港の特定重要港湾への昇格をめざすため、三河港振興会が主体となり、インフラ整備やコンテナターミナルの利用促進活動を行うとともに、海外ポートセールス・ポートセミナーの開催などにより三河港の情報を全国に向け発信した。また、世界同時不況の影響により取扱貨物量が落ち込む中、利用者に対して、三河港振興会を通じた助成金制度の実施や積極的なポートセールスを展開しコンテナ貨物量の維持・増加を図った。今後も国際的な総合物流港湾として発展するために、物流基盤の整備促進活動と集荷活動を積極的に行っていく。

[実績及び成果]

- (1) 港湾関連調整事務費 6,751,055 円
- (2) 三河港振興会負担金 8,100,000 円
- (ア) コンテナ委員会負担金 7,500,000 円

負 担 金	平成 2 0 年度	平成 2 1 年度
		7,500,000円

[指 標]



2 国際自動車コンプレックス計画推進事業費 5,099,515 円(港湾活性課) < 国際的な総合物流機能の充実 >

[総 括]

日本を代表する自動車港湾である三河港を核とする自動車港湾ネットワークの構築をめざすため、自動車関連企業の集積や物流機能を活かした中古自動車・自動車リサイクルなど新たなビジネスの可能性や自動車流通に関する調査研究を行った。また、自動車関連中小企業の技術力向上や独自技術の獲得のため、豊橋技術科学大学と企業との産学連携による自動車技術開発研究を行った。今後も自動車関連企業や各種団体等と連携し、流通機能の強化を図る事業を推進する。

[実績及び成果]

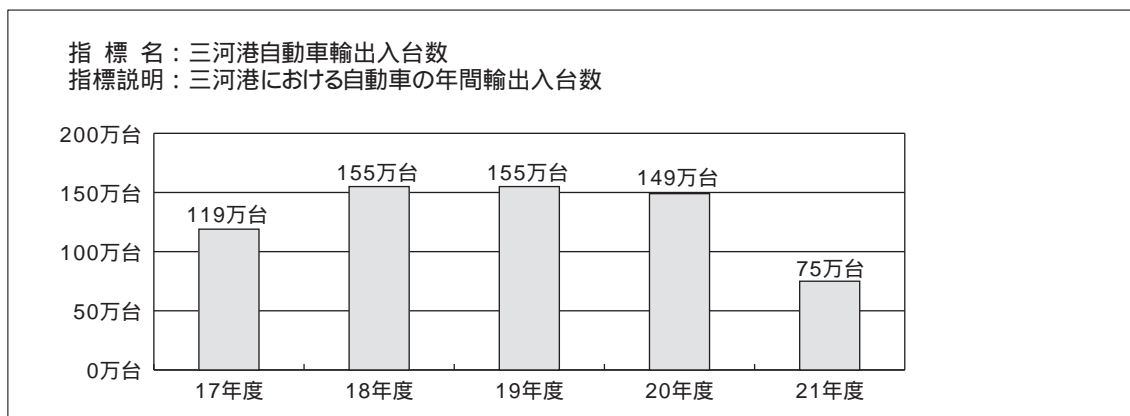
- (1) 国際自動車コンプレックス推進事業費 99,515 円

内 容	平成 2 0 年度	平成 2 1 年度
企業等調査件数	19件	17件

(2) 自動車技術開発調査研究費負担金 5,000,000 円

負担金	平成20年度	平成21年度
	7,000,000円	5,000,000円

[指標]



3 ポートインフォメーションセンター管理運営費 14,038,669 円（港湾活性課）＜親しみのあるみなとの形成＞

[総括]

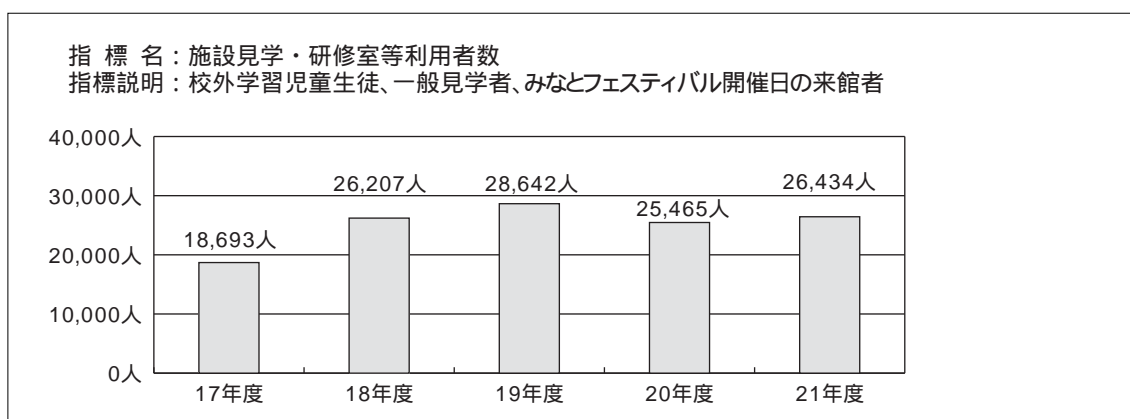
港を気軽に訪れ、この地域における三河港の重要性や必要性の理解を深めてもらい、身近に感じてもらうためにポートインフォメーションセンターを適正に管理運営した。今後も適切なサービスの提供や定期的なイベントの実施により、来館者に親しまれる施設にしていく。

[実績及び成果]

(1) ポートインフォメーションセンター管理運営費 14,038,669 円

区分	平成20年度	平成21年度
開館日数	359日	357日
総入館者数	25,465人	26,434人

[指標]



4 港イベント事業費

5,000,000 円（港湾活性課）＜親しみのあるみなとの形成＞

[総括]

三河港が地域や日本において、大切な港であることを広く理解してもらい、港への関心と親しみを高めることは三河港の振興にとって重要であるため、港を使ってフェスティバルを開催する豊橋みなとフェスティバル実行委員会へ助成した。地域住民に対して港への理解を深めてもらうために、港湾関係団体が一体となって行うイベント開催を支援し、親しまれるみなとづくりを推進する。

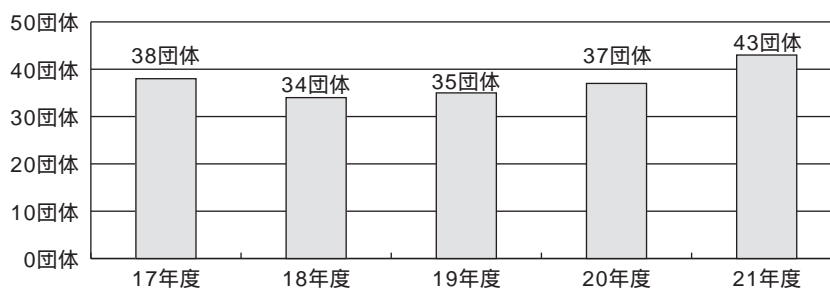
[実績及び成果]

- (1) みなとフェスティバル補助金 5,000,000 円

内 容	平成 2 0 年度	平成 2 1 年度
		5,000,000円

[指 標]

指 標 名：イベント参加団体数
 指標説明：みなとフェスティバルに参加した団体数



科目	決算額等 決算額(円)	財 源 内 訳 (円)			
		国県支出金	地 方 債	そ の 他	一 般 財 源
5項 都市計画費	3,663,169,365	568,232,918	512,100,000	43,606,539	2,539,229,908
1目 都市計画総務費	442,109,665	15,372,000	0	10,690,357	416,047,308

1 都市計画推進事業費 11,808,878 円(都市計画課) <コンパクトな市街地の形成>

[総括]

将来の都市像を展望し、都市計画の基本的な方針を定めるため、平成21・22年度の2か年で都市計画マスタープランを策定する。また、都市計画法に基づき密集市街地の状況等の調査を行った。今後も市民ニーズを把握するための機会を増やし、都市計画事業に生かしていく必要がある。

[実績及び成果]

(1) 都市計画事務費 9,854,698 円

内 容	平成20年度	平成21年度
	都市計画基礎調査委託	

(2) 地域整備推進事業費 23,230 円

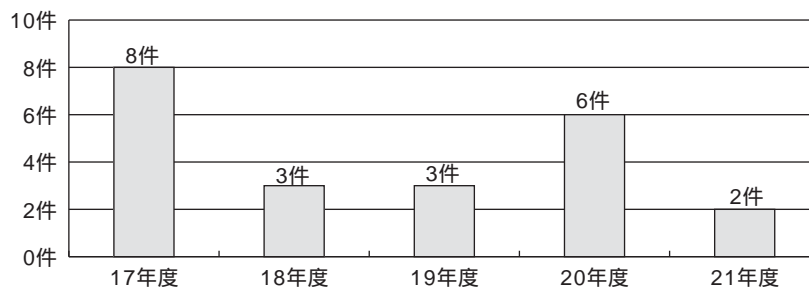
内 容	平成20年度	平成21年度
会議開催回数	9回	9回

(3) 都市計画基本図作成費 1,930,950 円

内 容	平成20年度	平成21年度
	都市計画基本図修正委託	

[指標]

指標名：都市計画決定・変更の件数
 指標説明：都市計画審議会において議決された都市計画決定・変更件数



2 まちづくり景観推進事業費 9,399,350 円(都市計画課) <個性的なまち並みの形成>

[総括]

平成20年度に改訂した「豊橋市まちづくり景観形成基本計画」を広く市民等に周知するため、計画書及び概要版を作成した。また、個性的なまち並み景観形成を推進するため、二川宿景観形成地区の良好な建築行為に対する助成を開始した。今後も継続して豊橋らしい景観形成をめざす。

[実績及び成果]

- (1) 都市景観推進事業費 1,888,830 円

内 容	平成 2 0 年度	平成 2 1 年度
	豊橋市まちづくり景観形成基本計画改訂支援業務委託	

- (2) まちづくり景観形成助成金 4,078,000 円

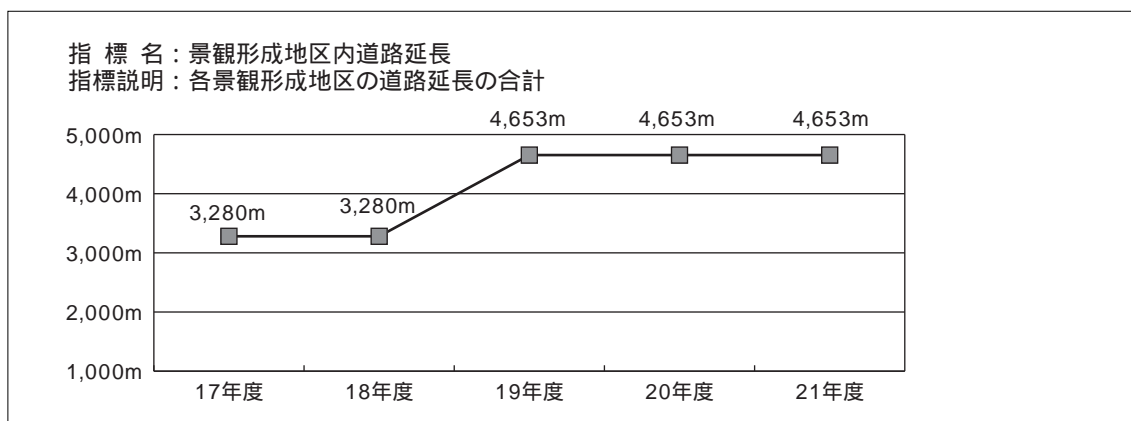
- (ア) まちづくり景観形成整備事業助成金 4,078,000 円

助 成 金	平成 2 0 年度	平成 2 1 年度
	1 件 118,482円	5 件 4,078,000円

- (3) 屋外広告物対策事業費 3,432,520 円

区 分	平成 2 0 年度	平成 2 1 年度
許 可 件 数	613件	445件
違反広告物撤去件数	740	538

[指 標]



- 3 都市交通計画推進事業費 15,654,184 円 (都市計画課) <公共交通機関の利用促進>

[総 括]

地域公共交通の活性化及び再生に関する法律に基づき設置した豊橋市地域公共交通活性化・再生協議会において、地域公共交通の活性化に資する事業の実施に係る連絡調整を行った。具体的には、かしこい「クルマと公共交通」の使い方を考えるプロジェクトとして、市民の交通意識と行動が好ましい方向へ自発的に変化することを促し、公共交通利用促進を図ることを目的に、コミュニケーションアンケートや公共交通マップの配布等に取り組んだ。今後も都市交通ビジョンの基本理念である「過度に自動車交通に依存しない都市交通体系の構築」をめざす。

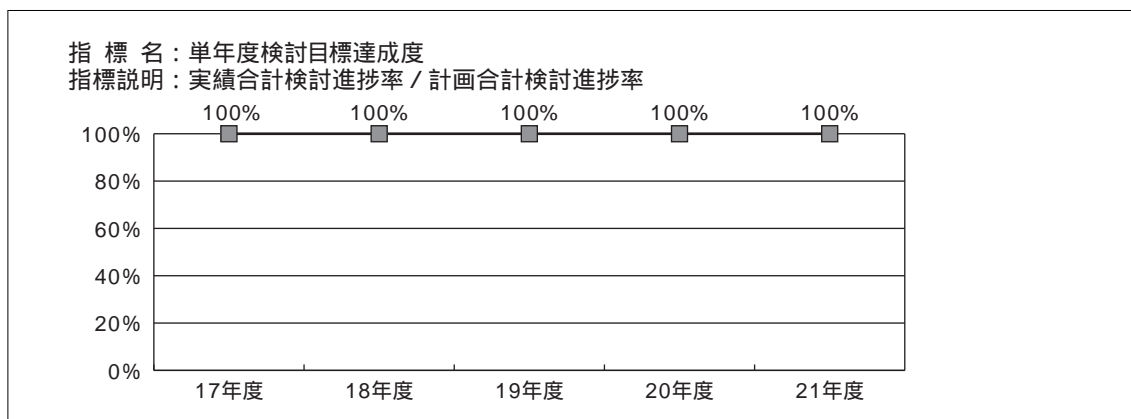
[実績及び成果]

- (1) 都市交通計画推進事業費 15,654,184 円

- (ア) 公共交通利用者実態調査等事業費 (緊急雇用創出事業) 14,637,000 円

内 容	平成 2 0 年度	平成 2 1 年度

[指 標]



4 路線バス対策事業費 19,587,000 円（都市計画課）＜公共交通機関の利用促進＞

[総 括]

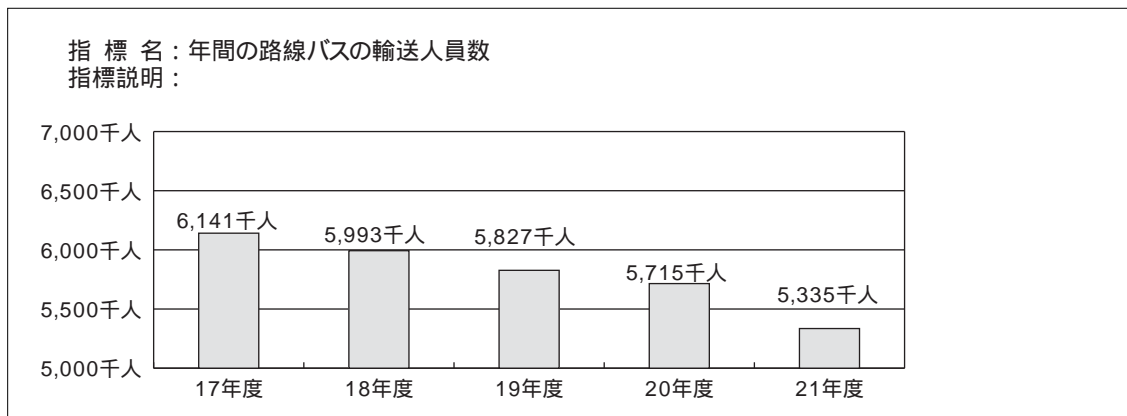
バス路線の維持・確保を図るため赤字路線に対して助成を行い、住民の交通手段を確保した。しかし、依然としてバス利用者は減少しており、利用促進のための啓発や補助制度の見直しなどが必要である。

[実績及び成果]

(1) バス運行対策費補助金 19,587,000 円

補 助 金	平成 2 0 年度	平成 2 1 年度
	41,662,000円	19,587,000円

[指 標]



5 地域公共交通活性化推進事業費 7,569,438 円（都市計画課）＜公共交通機関の利用促進＞

[総 括]

身近な公共交通機関である路線バスに対する関心を高め、利用の促進を図るためにイベントを事業者と行政、実施主体となる豊橋市地域公共交通活性化・再生協議会と一体となって開催した。また、平成 20 年度に引き続き、東部地区において「地域生活」バス・タクシーの実証運行を行い、公共交通空白地域における地域住民が主体となった新たな移動手段の確保に取り組んだ。今後も他の公共交通空白地域においても取り組む必要がある。

[実績及び成果]

(1) 地域公共交通利用促進事業費 7,569,438 円

(ア) 「地域生活」バス・タクシー実証運行事業等 6,390,635 円

内 容	平成20年度	平成21年度
	「地域生活」バス・タクシー実証運行事業(東部地区)	

(イ) 「地域生活」バス・タクシー実証運営経費補助金 178,803 円

補 助 金	平成20年度	平成21年度
	422,569円	178,803円

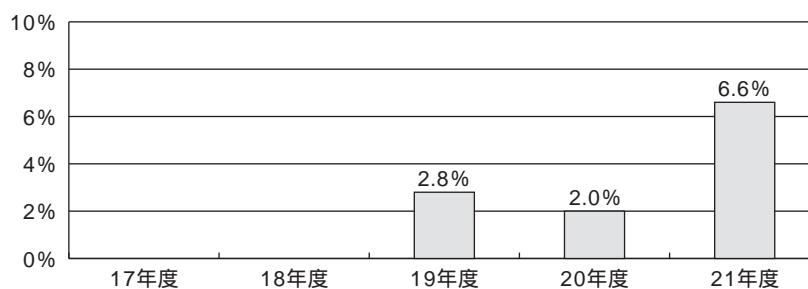
(ウ) バスの日イベント開催負担金 1,000,000 円

負 担 金	平成20年度	平成21年度
	1,000,000円	1,000,000円

[指 標]

指 標 名 : バス等利用者数減少率

指標説明 : (前年度利用者数 - 当年度利用者数) / 前年度利用者数



科目	決算額等 決算額(円)	財 源 内 訳 (円)			
		国庫支出金	地 方 債	そ の 他	一 般 財 源
2目 街路事業費	432,132,577	162,885,000	211,900,000	27,435,440	29,912,137

1 都市計画道路整備事業費 431,650,544 円(道路建設課) <幹線道路網の整備>

[総括]

都市における交通環境の向上と景観形成や防災効果向上のため、都市計画道路網の整備を推進している。平成21年度は、弥生町線と花田大崎線の用地買収を進めるとともに、街路築造工事を行った。今後も事業効果の早期発現を図るべく、関係機関との協議や調整を適切に行い、地権者や地域住民の理解と協力を得ながら、円滑に事業を進めていく。

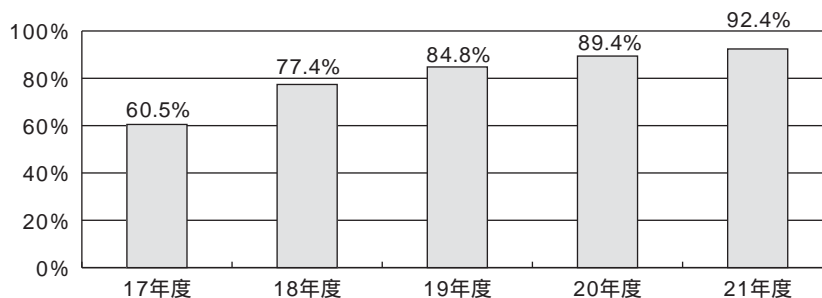
[実績及び成果]

(1) 弥生町線整備事業費 111,678,132 円
(国庫補助事業 110,700,000 円 市単独事業 978,132 円)

内 容	平成20年度	平成21年度
道 路 改 良	用地 635.23㎡ 補償 建物等	工事延長 130m 用 地 227.48㎡ 補 償 建物等

[指標]

指標名：弥生町線整備事業進捗率
指標説明：累積直接事業費 / 全体直接事業費(平成4年度～24年度)

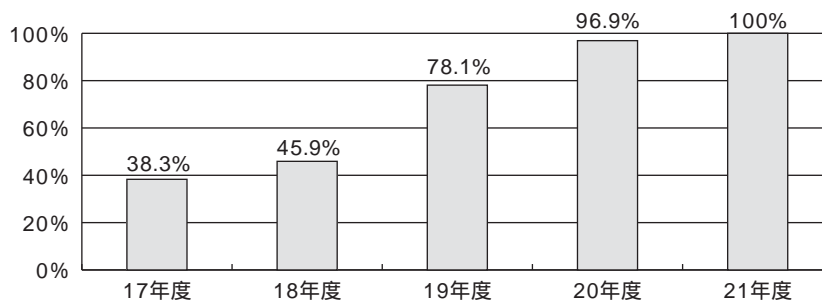


(2) 花田大崎線整備事業費 319,972,412 円
(国庫補助事業 316,800,000 円 市単独事業 3,172,412 円)

内 容	平成20年度	平成21年度
道 路 改 良	工事延長 240m 用 地 358.27㎡ 補 償 工作物	車道舗装等 用 地 208.75㎡

[指 標]

指 標 名：花田大崎線整備事業進捗率
指 標 説 明：累積直接事業費 / 全体直接事業費(平成14年度～21年度)



科目	決算額等 決算額(円)	財 源 内 訳 (円)			
		国県支出金	地 方 債	そ の 他	一 般 財 源
3目 緑 化 事 業 費	330,442,074	45,857,400	0	464,217	284,120,457

1 緑化維持管理事業費 285,124,350円(公園緑地課) <都市緑化の推進>

[総括]

緑に囲まれた良好なオープンスペースを確保するとともに、地域の景観の維持を図るため、街路樹及び公園樹の剪定、刈り込み、施肥等を行った。今後も薬剤の使用を控えるなど、市民意識を考慮した環境にやさしい維持管理を推進する。

[実績及び成果]

(1) 街路樹等維持管理事業費 185,614,800円

内 容	平成20年度	平成21年度
	菰口町・旭町1号線始め271路線 街路樹 16,630本	

(2) 公園樹等維持管理事業費 96,328,050円

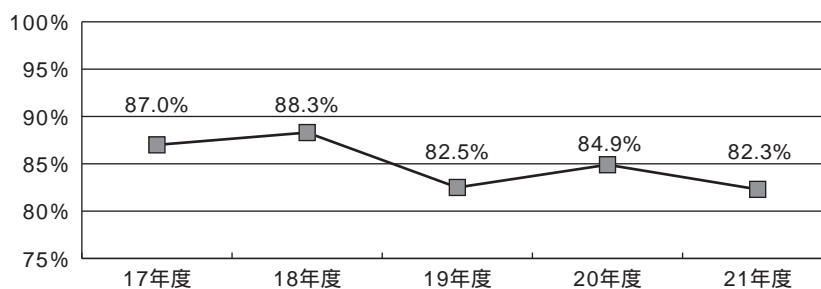
内 容	平成20年度	平成21年度
	牛川遊歩公園ほか 公園樹 1,620本	

(3) 街路樹支柱補修等事業費 3,181,500円

路 線 名	平成20年度	平成21年度
	井原町・東森岡8号線ほか	

[指標]

指標名：街路樹、公園樹の維持管理率
 指標説明：維持管理実績本数 / 街路樹・公園樹の高木本数



2 緑化推進事業費 37,225,778円(公園緑地課) <都市緑化の推進>

[総括]

街路樹や公園樹の植栽により地域環境を保全するとともに、市民に安らぎと潤いを提供した。また、市民参加型の緑化活動を推進するため公園ガーデニング事業や花交流フェアを開催した。今後も樹木の特性や地域に合った樹種を考慮し緑被面積の拡大を推進する。

[実績及び成果]

- (1) 街路樹等緑化推進事業費 29,918,700 円
 (県費補助事業 21,004,850 円 市単独事業 8,913,850 円)

内 容	平成 20 年度		平成 21 年度	
		飯村町・多米中町 5 号線ほか		飯村町・多米中町 5 号線ほか
	高木植栽	クロガネモチほか 211本	高木植栽	クロガネモチほか 192本
	中低木植栽	ヒラドツツジほか 528本	中低木植栽	ヒラドツツジほか 1,061本

- (2) 公園樹等緑化推進事業費 4,229,950 円

内 容	平成 20 年度		平成 21 年度	
	大口公園ほか		七面公園ほか	
植栽及び更新工事	高木植栽	ウメほか 44本	高木植栽	シダレザクラほか 11本
	中低木植栽	アジサイほか 1,386本	中低木植栽	ヒラドツツジほか 191本

- (3) 苗ほ管理事業費 1,357,650 円

内 容	平成 20 年度		平成 21 年度	
苗ほ管理委託	三ツ口池苗ほ、東細谷苗ほ 11,410㎡		三ツ口池苗ほ、東細谷苗ほ 11,410㎡	

- (4) 公園ガーデニング事業費 1,191,348 円

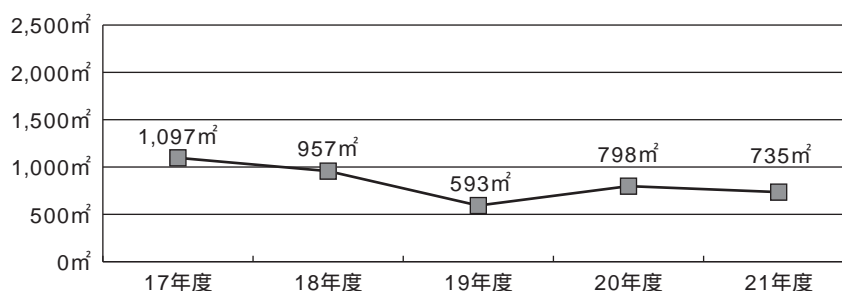
内 容	平成 20 年度		平成 21 年度	
	中郷公園始め 2 公園		若宮公園始め 3 公園	

- (5) 花交流フェア開催事業費 528,130 円

区 分	平成 20 年度		平成 21 年度	
花壇等出展者数	55個人・団体		82個人・団体	
来場者数	17,000人		16,000人	

[指標]

指標名：街路・公園に植栽した緑被面積
 指標説明：街路・公園に植栽した緑被及び花壇の面積



科目	決算額等 決算額(円)	財 源 内 訳 (円)			
		国県支出金	地 方 債	そ の 他	一 般 財 源
4目 公園管理費	1,797,379,264	57,216,018	0	4,510,886	1,735,652,360

1 公園施設維持管理事業費 685,796,709円(公園緑地課)<都市緑化の推進>

[総括]

安全で、潤いのある都市空間を創造するため、市内527箇所の公園・緑地・遊園・ちびっこ広場等を適正に管理するとともに、公園施設の安全点検や遊具の改修を行った。今後も公園施設の維持管理を計画的・効率的に執行することによりコストの低減を図るとともに、市民参加による維持管理を推進する。

[実績及び成果]

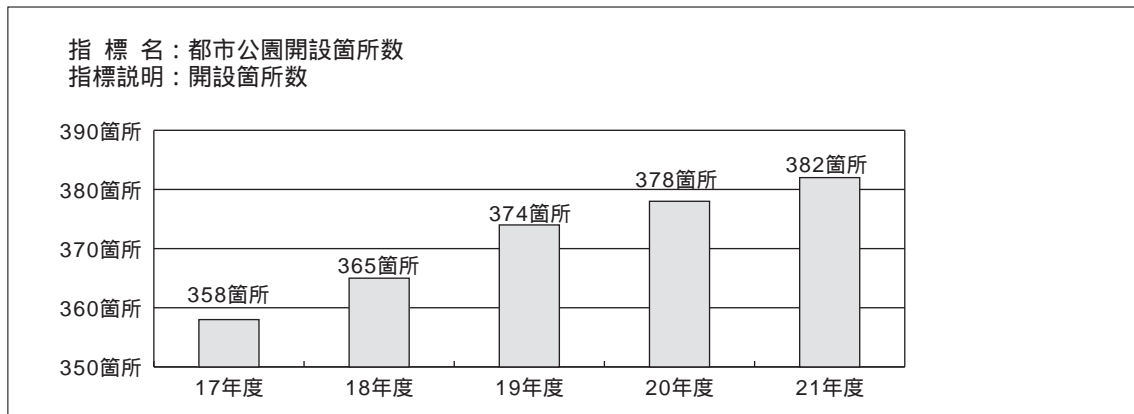
(1) 公園維持管理事業費 533,582,896円

内 容	平成20年度	平成21年度
		除草清掃・施設管理委託等 高師緑地始め523箇所

(2) 公園修繕事業費 152,213,813円

内 容	平成20年度	平成21年度
照明灯修繕	向山緑地ほか	岩田運動公園ほか
遊具補修	高師緑地ほか	万場緑地ほか
諸施設及び塗装修繕等	幸公園ほか	高師緑地ほか
井戸改修	柱第二公園	向山緑地
外柵修繕	前芝公園ほか	天伯第三公園ほか
トイレ改良		豊橋総合スポーツ公園

[指標]



科目	決算額等 決算額(円)	財 源 内 訳 (円)			
		国庫支出金	地 方 債	そ の 他	一 般 財 源
5目 公園整備費	377,208,863	159,402,500	203,900,000	0	13,906,363

1 公園緑地整備事業費 256,275,040円(公園緑地課) <公園・緑地の充実>

[総括]

潤いのある安全で快適な都市空間を提供するため、火打坂南公園等を整備した。また、土地区画整理事業による牛川公園及び坂津公園の公共施設管理者負担金を負担した。今後も標準配置に則した公園等の整備を推進する。

[実績及び成果]

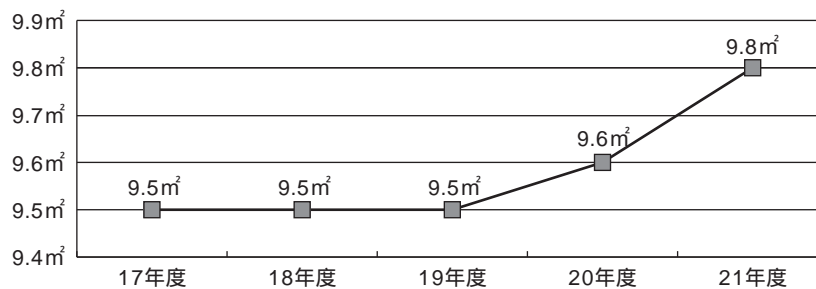
(1) 街区公園整備事業費 61,275,040円

(国庫補助事業 25,775,000円 県費補助事業 32,427,500円 市単独事業 3,072,540円)

公園名	平成20年度	平成21年度
牟呂大塚公園	ワークショップ	給水設備、遊具等
火打坂南公園		広場、照明灯、遊具等
岩崎広場	看板、給水設備等	休憩所、作業小屋、トイレ等
大口公園	園路等	広場、フェンス、照明灯等
牛川東郷公園	植栽、広場、照明灯等	
牟呂内田公園	植栽、照明灯等	
牧野町中央公園	遊具、ベンチ、野外時計等	
幸公園	災害時用マンホールトイレ	

[指標]

指標名：市民1人当たりの都市公園面積
指標説明：都市公園面積/人口



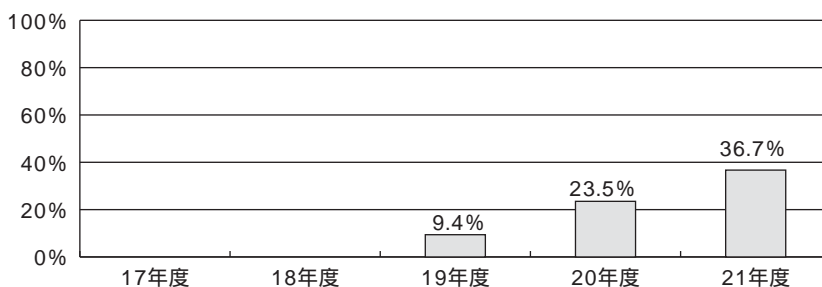
(2) 公共施設管理者負担金 195,000,000円

(国庫補助事業 195,000,000円)

公園名	平成20年度	平成21年度
牛川公園	用地 1,950.49m²	用地 2,349.73m²
坂津公園	用地 417.99m² 補償 建物等	用地 537.30m²

[指 標]

指 標 名：公共施設管理者負担金進捗率
 指標説明：累積負担金 / 全体負担金(平成19年度～26年度)



2 総合スポーツ公園整備事業費 120,167,490 円 (公園緑地課) <公園・緑地の充実>

[総 括]

潤いのある安全で快適な都市空間を提供するため、基幹的な運動公園として豊橋総合スポーツ公園の整備を行うとともに、市民参加による森づくりを行った。今後も災害時の広域防災活動拠点としての機能とスポーツ施設の充実に推進する。

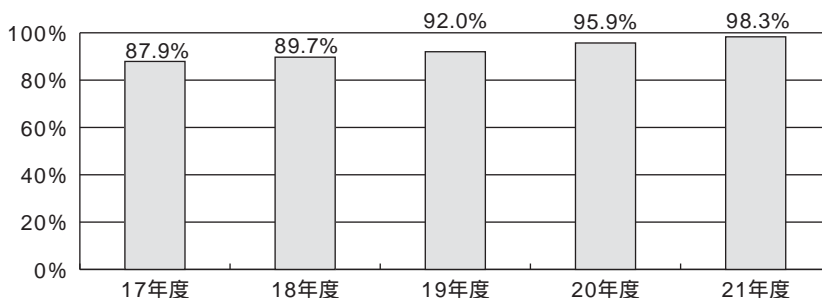
[実績及び成果]

- (1) 総合スポーツ公園整備事業費 120,167,490 円
 (国庫補助事業 110,000,000 円 県費補助事業 2,000,000 円 市単独事業 8,167,490 円)

内 容	平成20年度	平成21年度
	複合遊具 駐車場 飲料水兼用 耐震性貯水槽 市民の森づくり	照明灯 駐車場 防災倉庫 植栽 市民の森づくり

[指 標]

指 標 名：総合スポーツ公園整備事業進捗率
 指標説明：累積直接事業費 / 全体直接事業費(平成10年度～25年度)



科目	決算額等	決算額(円)	財 源 内 訳 (円)			
			国県支出金	地 方 債	そ の 他	一 般 財 源
6目	都心活性化推進費	182,691,315	127,500,000	0	505,639	54,685,676

1 都心文化イベント活動等推進事業費 950,694 円(都心活性課) <新たな文化・交流拠点の形成>

[総括]


平成21年度は豊橋駅南口駅前広場、サークルプラザにおいてまちなか四季イベントを行った。また、旬彩楽市を開催した株式会社豊橋まちなか活性化センターに対して助成を行った。今後も中心市街地における賑わいと楽しさ、都心文化の創出を推進していく。

[実績及び成果]

(1) 都心文化イベント事業費 950,694 円

内 容	平成20年度		平成21年度	
		延3回	集客人数 1,000人	延6回

[指標]



2 豊橋駅周辺再開発事業補助金 66,000,000 円(都心活性課) <都心経済活動の活性化>

[総括]

駅前の新たな商業拠点として、集客施設の整備を図り、中心市街地に訪れる人を増加させるため、民間の事業活動である東口駅南地区優良建築物等整備事業に対して助成を行い、平成21年11月に完成した。

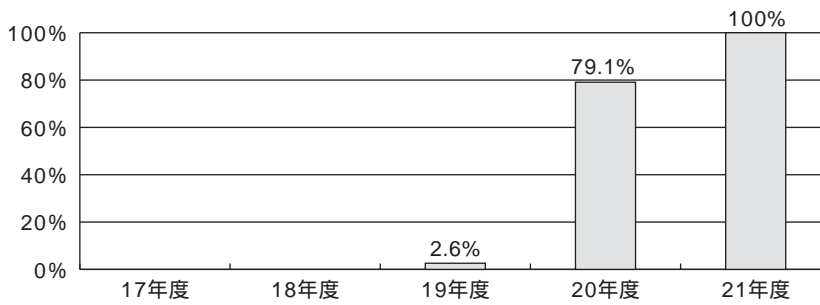
[実績及び成果]

(1) 東口駅南地区優良建築物等整備事業補助金 66,000,000 円

補 助 金	平成20年度		平成21年度	
		242,000,000円		66,000,000円

[指 標]

指 標 名：東口駅南地区優良建築物等整備事業進捗率
 指標説明：累積直接事業費 / 全体直接事業費(平成19年度～21年度)



3 市街地再開発事業等補助金 102,000,000 円 (都心活性化課) < 都心居住の推進 >

[総 括]

都心居住の推進や集客施設の整備を図り、中心市街地の活性化に繋げるため、広小路三丁目B-2地区優良建築物等整備事業に対して助成を行った。今後も円滑な事業進捗と国・県補助金等の財源確保に努める。

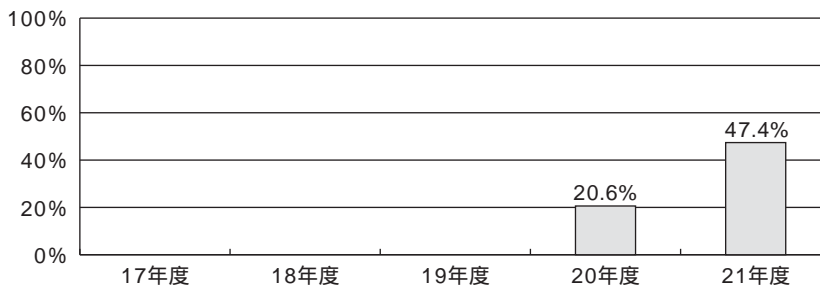
[実績及び成果]

(1) 広小路三丁目B-2地区優良建築物等整備事業補助金 102,000,000 円

補 助 金	平成20年度	平成21年度
	58,400,000円	102,000,000円

[指 標]

指 標 名：広小路三丁目B-2地区優良建築物等整備事業進捗率
 指標説明：累積直接事業費 / 全体直接事業費(平成20年度～22年度)



科目	決算額等 決算額(円)	財 源 内 訳 (円)			
		国庫支出金	地 方 債	そ の 他	一 般 財 源
7目 東口駅南地区都市 拠点開発事業費	101,205,607	0	96,300,000	0	4,905,607

1 東口駅南地区都市拠点開発事業費 101,205,607円(都心活性課)<新たな文化・交流拠点の形成>

[総括]

駅前にふさわしい道路整備として照明施設、緑化施設等を備えた道路改良工事を行った。これにより区画整理事業の基盤整備が完了した。また、市の主要イベント等の情報発信施設として、デザイン性のある情報板を南口駅前広場に設置した。平成22年度の事業完了に向けて、今後は換地処分・清算業務等を行い、引き続き円滑な事業推進に努める。

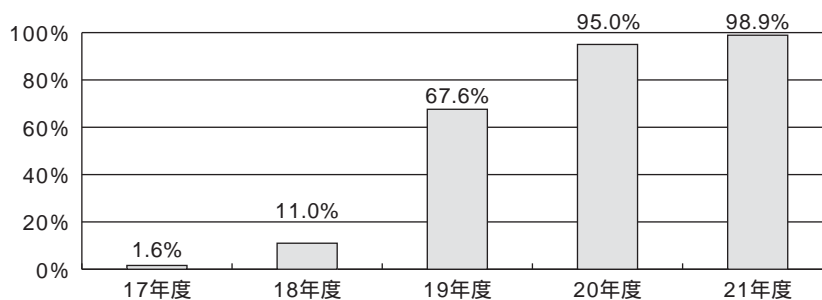
[実績及び成果]

- (1) 東口駅南土地区画整理事業費 61,121,602円
(国庫補助事業 60,340,910円 市単独事業 780,692円)

内 容	平成20年度	平成21年度
	電線共同溝設置 延長 381m 鉄道施設等移転補償	

[指標]

指標名：東口駅南土地区画整理事業進捗率
指標説明：累積直接事業費 / 全体直接事業費(平成16年度～22年度)



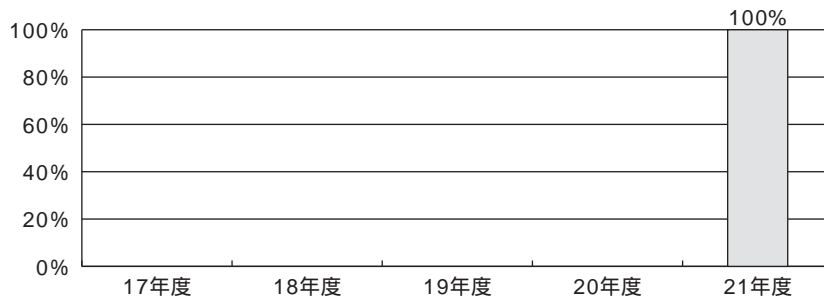
- (2) 高質空間形成施設整備事業費 40,084,005円
(国庫補助事業 38,492,205円 市単独事業 1,591,800円)

内 容	平成20年度	平成21年度

[指 標]

指 標 名：高質空間形成施設整備事業進捗率

指標説明：累積直接事業費 / 全体直接事業費(平成21年度)



科目	決算額等 決算額(円)	財 源 内 訳 (円)			
		国県支出金	地 方 債	そ の 他	一 般 財 源
6項 区画整理費	2,349,175,096	654,855,000	426,400,000	47,250,630	1,220,669,466
1目 区画整理総務費	1,602,545,709	485,130,000	50,000,000	38,760	1,067,376,949

1 組合土地区画整理推進事業費 1,382,450,000円(区画整理課) <コンパクトな市街地の形成>

[総 括]

土地区画整理事業の円滑な推進を図るため、牛川西部及び柳生川南部の各土地区画整理組合に対し指導・監督をするとともに、助成を行った。また、牛川西部及び柳生川南部の各土地区画整理組合が行った事業に対し負担金を、柳生川南部土地区画整理組合が行った事業に対し貸付金を支出した。今後も各組合に対する指導を行い、できるだけ早期に事業が完了するよう努める。

[実績及び成果]

(1) 牛川西部土地区画整理推進事業費 724,750,000円

(ア) 土地区画整理事業補助金 574,000,000円

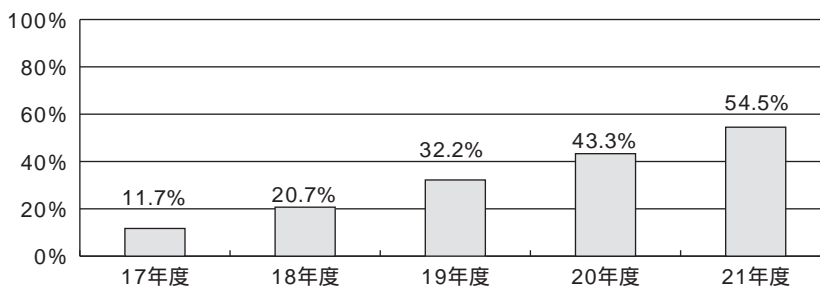
補 助 金	平成20年度	平成21年度
		680,000,000円

(イ) 土地区画整理事業負担金 150,750,000円

負 担 金	平成20年度	平成21年度
		82,625,000円

[指 標]

指 標 名 : 牛川西部土地区画整理事業進捗率
 指標説明 : 累積事業費 / 全体事業費(平成7年度～30年度)



(2) 柳生川南部土地区画整理推進事業費 657,700,000円

(ア) 土地区画整理事業補助金 485,700,000円

補 助 金	平成20年度	平成21年度
		130,000,000円

(イ) 土地区画整理事業負担金 72,000,000円

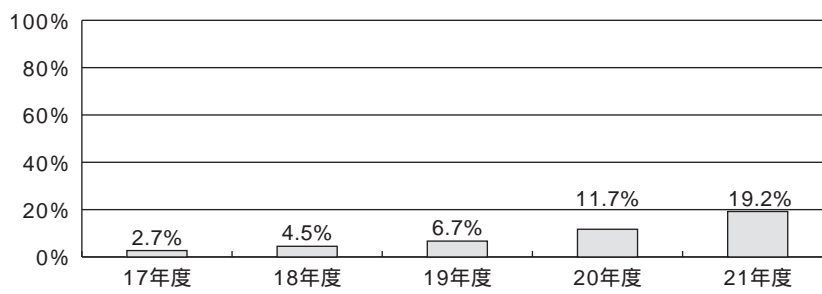
負 担 金	平成20年度	平成21年度
		61,250,000円

(ウ) 土地区画整理事業貸付金 100,000,000円

貸 付 金	平成20年度	平成21年度
		100,000,000円

[指 標]

指 標 名：柳生川南部土地区画整理事業進捗率
指 標 説 明：累積事業費 / 全体事業費(平成14年度～28年度)



科目	決算額等 決算額(円)	財 源 内 訳 (円)			
		国県支出金	地 方 債	そ の 他	一 般 財 源
2目 牟呂坂津土地 区画整理事業費	746,629,387	169,725,000	376,400,000	47,211,870	153,292,517

1 牟呂坂津土地区画整理事業費 746,629,387円(区画整理課) <コンパクトな市街地の形成>

[総 括]

道路築造工事及び宅地造成工事を施工するとともに、建物、工作物、電柱、水道管等の移転・移設補償を行った。今後も地権者の理解を得ながら、事業の早期完了に向けて、建物等移転補償、道路築造、宅地造成等を計画的に進め、事業推進を図る。

[実績及び成果]

(1) 牟呂坂津土地区画整理事業費 746,629,387円
(国庫補助事業 564,000,000円 市単独事業 182,629,387円)

(ア) 道路築造費 30,627,450円

内 容	平成20年度	平成21年度
	延長	1,002m

(イ) 宅地造成費 6,270,600円

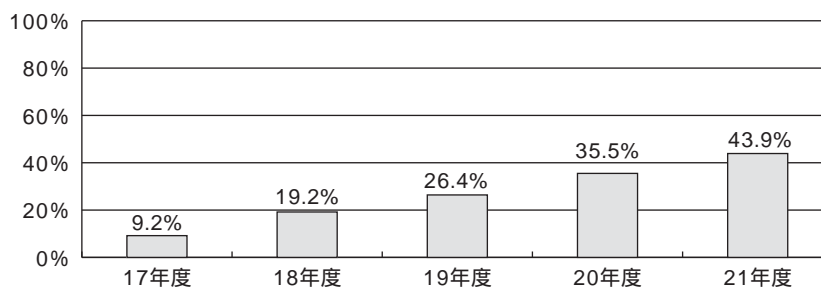
内 容	平成20年度	平成21年度
	面積	7,900㎡

(ウ) 補償費 612,681,094円

内 容	平成20年度	平成21年度
	建物 26戸 工作物、電柱 水道管移設 1,004m	

[指 標]

指 標 名 : 牟呂坂津土地区画整理事業進捗率
指 標 説 明 : 累積直接事業費 / 全体直接事業費(平成13年度~27年度)



科目	決算額等 決算額(円)	財 源 内 訳 (円)			
		国県支出金	地 方 債	そ の 他	一 般 財 源
9 款 消 防 費	3,614,636,246	59,676,161	159,300,000	87,376,959	3,308,283,126
1 項 消 防 費	3,614,636,246	59,676,161	159,300,000	87,376,959	3,308,283,126
1 目 常 備 消 防 費	3,412,628,860	58,176,161	143,000,000	63,541,419	3,147,911,280

1 通信指令事業費 132,131,763 円 (消防救急課) <消防体制の充実>

[総 括]

携帯電話や一般電話からの 119 番通報を受信して、救急や火災等の各種災害へ迅速かつ的確な出動指令を行った。特に、平成 20 年度に導入した携帯電話・IP 電話位置情報通知装置により、固定電話以外の電話からの位置情報も的確に把握することができ着実に迅速化が図られている。今後は、出動指令発令時間短縮のために、職員の聞き取り技術等の向上を図るとともに、通信指令システムの更新に向けて取り組み、無線のデジタル化の検討を進める必要がある。

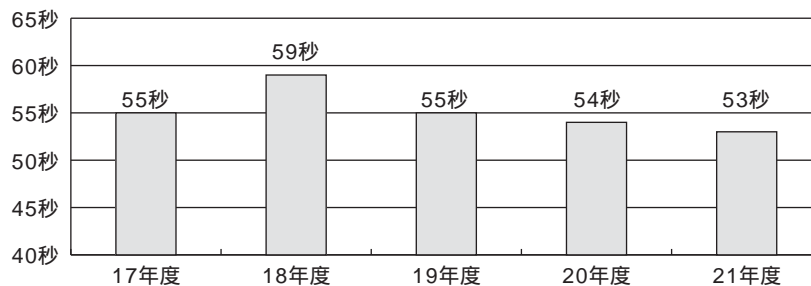
[実績及び成果]

(1) 通信指令事業費 132,131,763 円

区 分	平成 2 0 年度	平成 2 1 年度	比 較
119 番 受 信 件 数	19,073件	19,012件	0.3%

[指 標]

指 標 名 : 119 番通報の受信から出動指令発令までの所要時間の短縮
 指標説明 : 災害種別確認 + 場所確認 + 出動隊確定 + 指令時間 = 各時間の合計



2 警防活動費 748,663 円 (消防救急課) <消防体制の充実>

[総 括]

消防組織法に基づき、国民の生命、身体及び財産を火災から保護するため、消防隊員の能力・技術向上に努めた。今後も複雑多様化する災害への対応及びより迅速・的確な消防活動の確立を図る必要がある。

[実績及び成果]

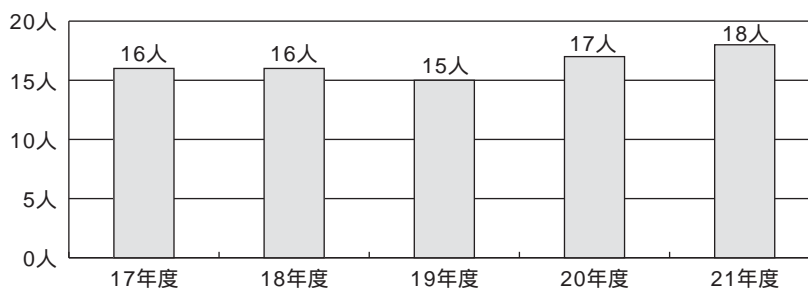
(1) 警防活動費 748,663 円

[火災発生状況]

区 分	平成 2 0 年度	平成 2 1 年度	比 較
出 火 件 数	139件	147件	5.8%
り 災 棟 数	101棟	111棟	9.9
り 災 世 帯	52世帯	59世帯	13.5
り 災 人 員	141人	150人	6.4
焼 損 面 積 (建 物)	4,154㎡	2,108㎡	49.3
損 害 額	193,397千円	139,972千円	27.6

[指 標]

指 標 名 : 火災 1 件当たりの出動人員
 指標説明 : 火災出動人員 / 火災件数



3 救急事業費 69,095,584 円 (消防救急課) <救助救急体制の整備>

[総 括]

救命率の向上を図るため、救急救命士の養成や技術の向上に努めるとともに、市民に対して応急手当の普及啓発に努めた。今後も更なる救命率向上のため、救急救命士をはじめとする救急隊員の行う応急処置の質の向上や救急救命士の処置範囲の拡大への対応を図るとともに、市民や事業所との協働による応急手当の普及啓発を図る必要がある。

[実績及び成果]

(1) 救急高度化事業費 43,916,330 円

[研修派遣内訳]

区 分	平成 2 0 年度	平成 2 1 年度	比 較
救 急 救 命 士 派 遣	3人	2人	33.3%
救急標準課程資格取得	9	9	0.0
除細動プロトコール	5	4	20.0
気 管 挿 管 研 修	2	1	50.0
薬 剤 投 与 講 習	7	7	0.0

(2) 応急手当普及啓発事業費 2,455,390 円

区 分	平成 2 0 年度	平成 2 1 年度	比 較
普通救命講習修了証交付	4,011人	3,766人	6.1%
学校訪問授業 (中学校)	11校 1,664	13校 2,080	25.0

(3) 救急活動費 22,723,864 円

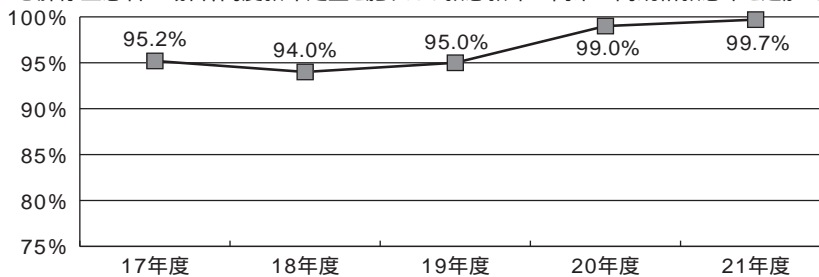
〔救急状況〕

区 分	平成 2 0 年度	平成 2 1 年度	比 較
急 病	7,717件	7,755件	0.5%
交 通 事 故	1,599	1,536	3.9
労 働 災 害	164	135	17.7
運 動 競 技	96	88	8.3
加 害	104	68	34.6
そ の 他	3,094	3,141	1.5
計	12,774	12,723	0.4

〔指 標〕

指 標 名：心肺停止患者への救急救命士の対応率

指標説明：{高規格救急自動車出動件数(救急救命士)-ドッキング件数} / 心肺停止患者数
 心肺停止患者の場合、高度救命処置を施すため救急救命士同乗の高規格救急車を追加で出動させドッキングしている。



4 救助事業費 2,568,686 円 (消防救急課) < 救助救急体制の整備 >

〔総 括〕

消防組織法に基づき、国民の生命、身体及び財産を災害から保護するため、救助隊員の能力・技術向上に努めた。

今後も都市型救助など複雑多様化する災害への対応及びより迅速・的確な救助活動の確立を図る必要がある。

〔実績及び成果〕

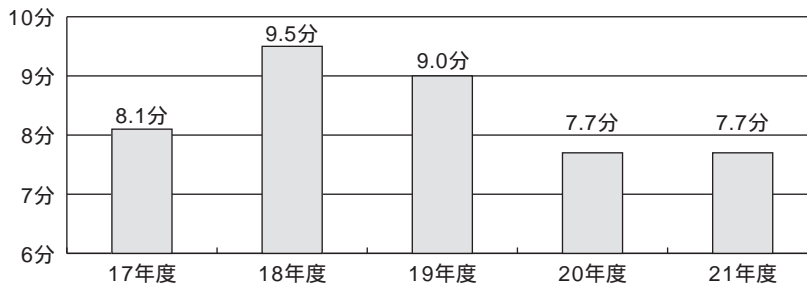
(1) 救助事業費 2,568,686 円

〔救助状況〕

区 分	平成 2 0 年度	平成 2 1 年度	比 較	
火 災	建 物 火 災	52件	55件	5.8%
	建 物 火 災 以 外	8	16	2倍
火 災 以 外 の 事 故	交 通 事 故	68	73	7.4%
	水 難 事 故	12	9	25.0
	自 然 災 害 事 故	5	3	40.0
	機 械 に よ る 事 故	7	8	14.3
	建 物 等 に よ る 事 故	14	8	42.9
	ガ ス 及 び 酸 欠 事 故	4	5	25.0
	そ の 他 の 事 故	65	74	13.8
計	235	251	6.8	

[指 標]

指 標 名：救助平均現場到着時間
 指標説明：災害覚知から現場到着までの平均所要時間



5 西分署施設整備事業費 107,100,000 円 ((消 総務課) < 消防体制の充実 >

[総 括]

現西分署は、昭和 50 年 11 月に建設されたもので、敷地が狭く庁舎も手狭で老朽化が著しい。敷地の狭さを解消するため、旧西部窓口センター跡地を確保し、平成 21 年度から 2 か年継続事業で新庁舎建設工事に着手、平成 22 年度末の完成に向け、引き続き適切な進捗管理を行っていく。

[実績及び成果]

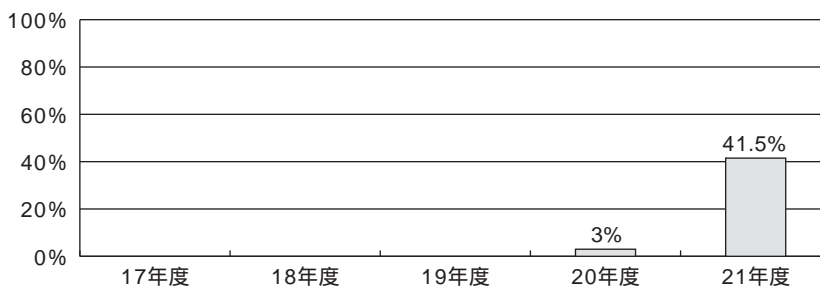
(1) 西分署施設整備事業費 107,100,000 円

2 か年継続事業の初年度 総事業費 253,000,000 円

構 造	鉄筋コンクリート造 3 階建 太陽光発電システム設置
内 容	車庫、救急消毒室、仮眠室、事務室、会議室、訓練室等
延 床 面 積	1,037㎡

[指 標]

指 標 名：西分署施設整備事業の実施設計から建設完了までの進捗率
 指標説明：実施設計等3%、施設建設97%



科目	決算額等 決算額(円)	財 源 内 訳 (円)			
		国県支出金	地 方 債	そ の 他	一 般 財 源
2目 非常備消防費	200,313,105	1,500,000	16,300,000	23,813,040	158,700,065

1 消防団活動事業費 154,142,622 円 ((消)総務課) <消防体制の充実>

[総括]

平成19年度に設置された消防団組織等改善協議会からの意見の内容を踏まえ、女性分団の創設や機能別消防団員制度の導入を図るとともに部の統廃合などの組織整理を行った。今後も引き続き組織の充実を進め、消防力の向上を目指していく。

[実績及び成果]

(1) 消防団員管理事業費 145,338,422 円

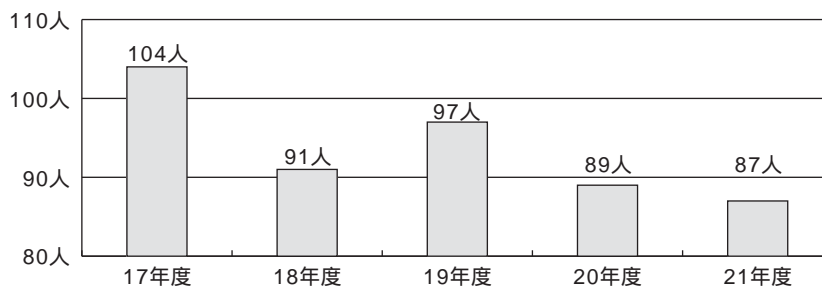
区 分	平成20年度	平成21年度	比 較
災 害 ・ 公 務 出 動	18,932人	19,018人	0.5%

(2) 消防団交付金 8,804,200 円

区 分	平成20年度	平成21年度
消 防 団 交 付 金	800,000円	800,000円
方 面 隊 交 付 金	688,000	688,000
分 団 交 付 金	6,978,800	7,016,000
消防はしご登り保存会交付金	300,000	300,000
計	8,766,800	8,804,200

[指 標]

指 標 名：活動1件当たりの出動団員数
 指標説明：出動人員 / 災害、火災、公務活動件数



科目	決算額等 決算額(円)	財 源 内 訳 (円)			
		国県支出金	地 方 債	そ の 他	一 般 財 源
10款 教 育 費	12,181,106,220	1,820,234,218	494,500,000	1,852,826,405	8,013,545,597
1項 教 育 総 務 費	1,287,731,726	55,636,836	0	26,313,372	1,205,781,518
3目 教 育 指 導 費	450,181,510	4,951,402	0	316,459	444,913,649

1 教育相談事業費 142,987,227 円 (学校教育課) < 自主性、自立性を尊重した教育の推進 >
[総 括]

外国人児童生徒教育相談員等による教育相談や学校生活適応指導など、外国人児童生徒や保護者に対する支援の充実に努めた。また、児童生徒とその家族をめぐる心の問題など児童生徒の発達にともなって生じる教育上の問題について、教育相談員や臨床心理士が助言・援助する教育相談活動を実施するとともに、心理判定員による発達検査に基づいた就学相談や学校への指導・支援を実施した。さらに、適応指導教室の運営や不登校対策推進協議会が主催する自然体験教室の実施などにより不登校傾向にある児童生徒の学校復帰に向けた支援を行った。今後も学校や関係機関と連携をとりながら、児童生徒の支援のため効果的な教育相談活動の充実に努める。

[実績及び成果]

(1) 外国人児童生徒教育相談事業費 71,104,966 円

区 分	平成 2 0 年度	平成 2 1 年度
各 種 委 員 会 等	指導検討委員会、担任研修会、 進路説明会、情報交換会、 教材の作成等	指導検討委員会、担任研修会、 進路説明会、情報交換会、 教材の作成等

(2) 教育相談活動事業費 36,091,682 円

区 分	平成 2 0 年度	平成 2 1 年度
教育相談員による相談 (学校訪問、にじの子相談等)	3,860件	4,238件
心理カウンセラー相談	988	1,137
心 理 判 定 員 相 談	751	748
メンタルフレンド派遣	4月～3月 72回	5月～3月 75回

(3) 適応指導教室活動事業費 19,042,279 円

内 容	平成 2 0 年度	平成 2 1 年度
適応指導教室(2か所)	188日 延2,717人	185日 延3,178人

(4) 中学校不登校対策支援事業費 16,500,793 円

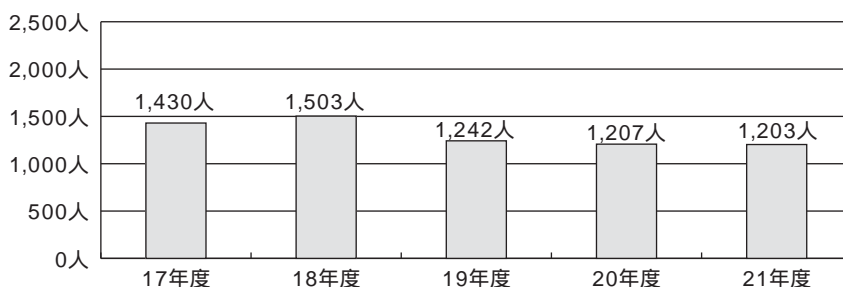
内 容	平成 2 0 年度		平成 2 1 年度	
		非常勤講師	10人	非常勤講師

(5) 不登校対策推進協議会補助金 247,507 円

区 分	平成 2 0 年度		平成 2 1 年度	
自 然 体 験 教 室	8月・11月	2回	8月	1回
不登校児童生徒担当者学習会	8月・11月	2	8月・10月・1月	3
補 助 金	279,062円		247,507円	

[指 標]

指 標 名：教育相談員1人当たりの児童生徒数
 指標説明：市立小中学校児童生徒数 / (外国人児童生徒教育相談員数 + 教育相談員数)



2 生徒指導対策事業費

9,178,601 円 (学校教育課) < 自主性、自立性を尊重した教育の推進 >

[総 括]

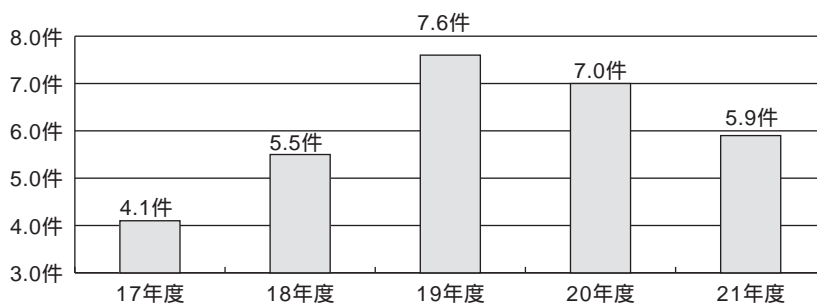
生徒指導、進路指導、部活動指導を通して、いじめ、不登校、暴力行為などの問題行動への対応を図った。また、児童生徒の健全育成や教師の資質と指導力の向上を図り、生徒が目標を持って最適の進路選択ができるように支援を行った。今後も児童生徒が楽しく安心して学校生活を送ることができるよう魅力ある学校づくりを推進する。

[実績及び成果]

区 分	平成 2 0 年度	平成 2 1 年度
(1) 生徒指導費補助金	4,165,879円	4,097,927円
(2) 進路指導費補助金	3,094,791	3,064,674
(3) 体育・文化活動支援事業費	2,612,500	2,016,000
(ア) 中学校体育的部活動報償金	2,190,000	1,620,000
(イ) 中学校生産文化的部活動報償金	375,000	396,000
(ウ) 活 動 費	47,500	
計	9,873,170	9,178,601

[指 標]

指 標 名：1校当たりのいじめ、暴力行為の発生件数
 指標説明：いじめ、暴力行為の発生件数 / 小中学校数(74 校)



3 教育諸活動支援事業費 132,512,201 円（学校教育課）＜自主性、自立性を尊重した教育の推進＞

[総括]

児童生徒の健全な育成と豊かな人間性を培うため、学校生活を支援する活動、創造力や豊かな感性・表現力を高める活動、平和教育を推進する活動、体力・競技力の向上を図る活動など教育活動の活性化を図った。今後も児童生徒がいきいきと学ぶことができるような教育活動を提供するため、各事業内容の充実を図る。

[実績及び成果]

(1) 新入学児童学級対応等支援事業費 71,546,000 円

内 容	平成 2 0 年度	平成 2 1 年度
	支 援 員 49人	支 援 員 46人

(2) 障害のある児童生徒特別支援事業費 5,419,100 円

内 容	平成 2 0 年度	平成 2 1 年度
	介 助 者 8人	介 助 者 4人

(3) いきいきパスポート活用事業費 58,500 円

利 用 者 数	平成 2 0 年度	平成 2 1 年度
	延 40,810人	延 42,533人

(4) 子ども造形パラダイス補助金 7,180,000 円

区 分	平成 2 0 年度	平成 2 1 年度
開 催 日	20.10.18～19	21.10.17～18
補 助 金	7,450,000円	7,180,000円

(5) 小学生のコンサート補助金 2,040,000 円

区 分	平成 2 0 年度	平成 2 1 年度
開 催 日	20.7.26	21.8.1
補 助 金	2,040,000円	2,040,000円

(6) 母なる豊川活用事業費補助金 200,000 円

補 助 金	平成 2 0 年度	平成 2 1 年度
	30校 200,000円	33校 200,000円

(7) 子どものための平和展開催費補助金 79,803 円

区 分	平成 2 0 年度	平成 2 1 年度
開 催 日	20.8.2～3、5	21.8.1～2
補 助 金	79,926円	79,803円

(8) 特色ある学校づくり推進事業費補助金 24,479,854 円

補 助 金	平成 2 0 年度	平成 2 1 年度
	74校 24,512,090円	74校 24,479,854円

(9) 学校体育連盟補助金 14,210,542 円

補 助 金	平成 2 0 年度	平成 2 1 年度
	1団体 14,513,939円	1団体 14,210,542円

(10) 中学校東海・全国大会出場補助金 2,261,840 円

補 助 金	平成 2 0 年度		平成 2 1 年度	
	15校 (102人)	1,531,562円	15校 (105人)	2,261,840円

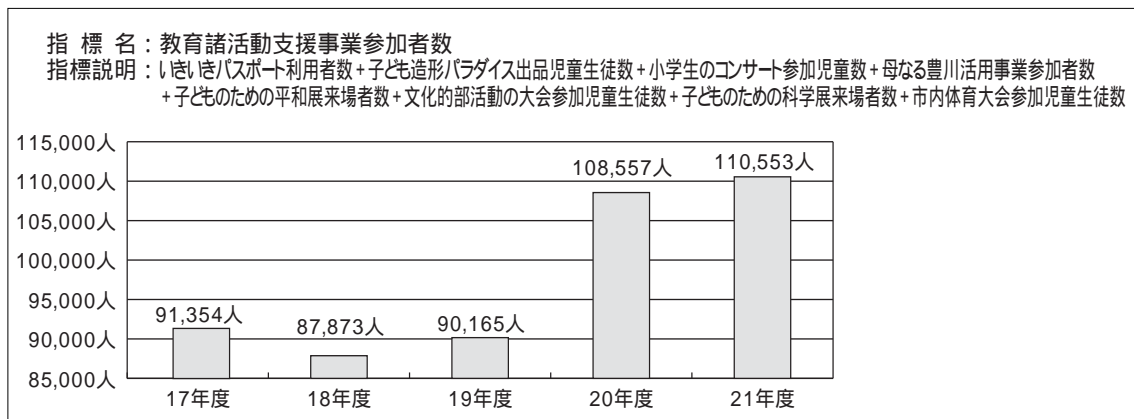
(11) 文化的部活動補助金 3,146,193 円

補 助 金	平成 2 0 年度		平成 2 1 年度	
	24校	4,137,532円	21校	3,146,193円

(12) 子どものための科学展開催費補助金 1,890,369 円

区 分		平成 2 0 年度	平成 2 1 年度
開 催 期 間		20.10.18 ~ 19	21.10.17 ~ 18
入 場 者 数		5,497人	4,479人
補 助 金	科 学 展	1,250,000円	1,220,369円
	小 柴 記 念 賞	670,000	670,000

[指 標]



4 国際理解教育推進事業費 117,644,758 円 (学校教育課) < 自主性、自立性を尊重した教育の推進 >

[総 括]

小学校英語学習では、小学校英語スクールアシスタントと外国人英語指導助手による初歩的な英語に親しむ活動を中心とした「英会話」の授業を各クラス年間 20 時間行うことで、児童は英語への関心や意欲を高めることができた。中学校英語学習では、外国人英語指導助手による「英会話」の授業を各クラス年間 35 時間行った。また、平成 21 年度は中学 1 年生の少人数学級に対応するために外国人英語指導員を 1 名増員した。今後も小・中学校の連携をすすめ、英語教育の充実を図る。

[実績及び成果]

(1) 英語科教員等海外研修事業費補助金 1,500,000 円

補 助 金	平成 2 0 年度		平成 2 1 年度	
	3人	1,500,000円	3人	1,500,000円

(2) 英会話のできる豊橋っ子育て事業費 116,144,758 円

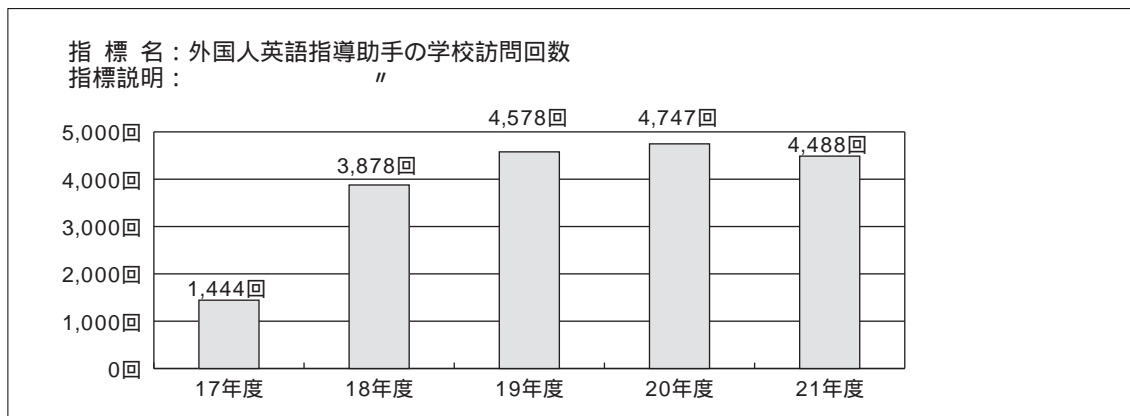
(ア) 小・中学校外国人英語指導助手 106,062,884 円

内 容	平成 2 0 年度		平成 2 1 年度	
	74校	延4,747回	74校	延4,488回

(イ) 小学校英語スクールアシスタント 10,081,874 円

内 容	平成 2 0 年度		平成 2 1 年度	
		52校	延5,034時間	52校

[指 標]



5 学校図書館活動振興事業費 21,601,678 円（学校教育課）＜自主性、自立性を尊重した教育の推進＞

[総 括]

児童生徒への効果的な学習支援を行うため、平成 18 年度から 3 年間にわたり「学校図書館支援センター」を中心とした体制づくりについての調査・研究を行った。21 年度からは機能充実を図るとともに、授業の質的向上をめざして、「学校図書館支援センター」に代わり、「授業・学習支援センター」を設置した。今後も子どもの調べ学習や教員の授業づくりを支援する体制を整備し、児童生徒の豊かな学習環境の実現をめざす。

[実績及び成果]

(1) 学校図書館活動推進事業費 18,648,880 円

司 書 配 置	平成 2 0 年度		平成 2 1 年度	
		22校（各中学校 1 名）に配置 全小学校（52校）へ巡回指導		22校（各中学校 1 名）に配置 全小学校（52校）へ巡回指導

(2) 小・中学校読書活動推進事業費 316,459 円

図 書 購 入	平成 2 0 年度		平成 2 1 年度	
		177冊		126冊

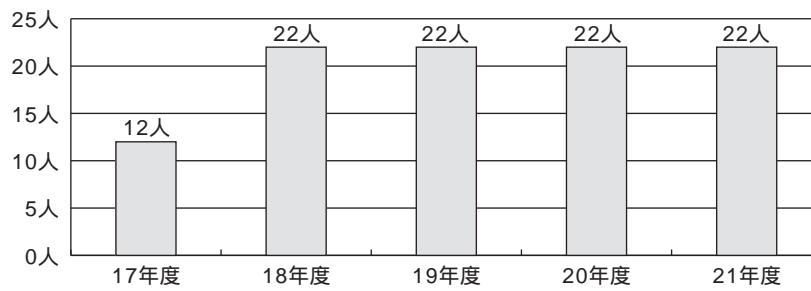
(3) 授業・学習支援センター推進事業費 2,636,339 円

学 校 貸 出 冊 数	平成 2 0 年度		平成 2 1 年度	
		18,624冊		14,014冊

[指 標]

指 標 名：学校図書館司書配置人数

指標説明：市立小中学校への学校図書館司書配置人数



科目	決算額等 決算額(円)	財 源 内 訳 (円)			
		国県支出金	地 方 債	そ の 他	一 般 財 源
4目 学習施設管理費	199,387,797	7,136,557	0	5,766,872	186,484,368

1 野外教育センター管理運営事業費 15,119,832 円(学校教育課) <小中学校の学習環境の充実>

[総括]

自然体験活動の場である野外教育施設の管理運営を行い、児童生徒が自然に親しみながら集団生活や体験学習をするための機会の提供に努めた。今後は主な利用者である小中学生のニーズを把握するとともに、老朽化した施設の改修等を行い、魅力的な施設にしていくことが必要である。

[実績及び成果]

(1) 野外教育センター管理運営事業費 15,119,832 円

[利用状況]

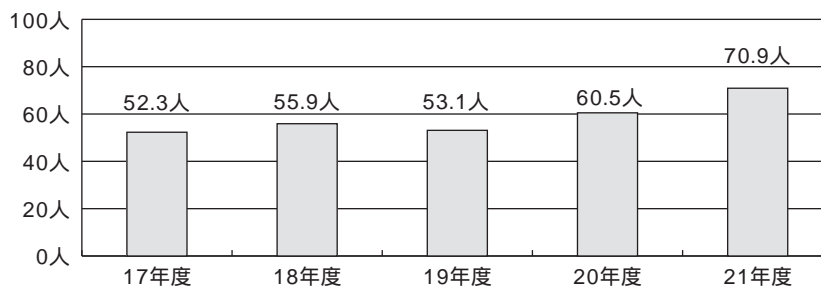
区 分		平成20年度	平成21年度	比 較
施設利用日数		71日	63日	11.3%
野外活動学習参加者数	小学校	2,798人	2,606人	6.9
	中学校	290	502	73.1
一般施設利用者数		1,211	1,361	12.4
計		4,299	4,469	4.0

[施設整備]

内 容	平成20年度	平成21年度
		集会室床張替工事等

[指 標]

指 標 名 : 野外教育センター利用日1日当たりの利用者数
 指標説明 : センター利用者数 / センター利用日数



2 視聴覚教育センター管理運営事業費 35,475,983 円（学校教育課）＜小中学校の学習環境の充実＞

[総 括]

視聴覚教育センターの適正な管理運営に努めるとともに、わくわく体験活動での実験学習、プラネタリウム学習や展示学習による児童の科学能力の向上、さらに市民への科学情報等の提供に努めた。特に平成 21 年は世界天文年にあたり、星空観望会などの天文普及活動、ゆめたまご科学講座などの学習教室の充実に努めた。今後も親子教室や映画会等の魅力ある行事を開催し、施設利用者の増加を図る。

[実績及び成果]

(1) 視聴覚教育センター管理運営事業費 35,475,983 円

[利用状況]

区 分	平成 2 0 年度	平成 2 1 年度	比 較
開 館 日 数	309日	307日	0.6%
わくわく体験活動参加者数	3,492人	3,277人	6.2
教 職 員 施 設 利 用 者 数	1,701	1,344	21.0
一 般 施 設 利 用 者 数	40,231	41,775	3.8
プラネタリウム観覧者数	24,245	30,043	23.9
計	69,669	76,439	9.7

[施設整備]

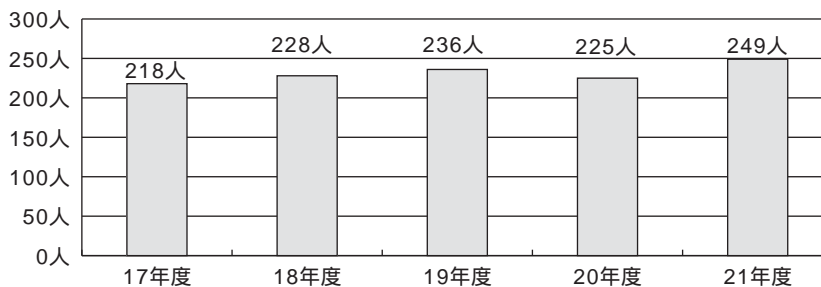
内 容	平成 2 0 年度	平成 2 1 年度
	玄関床改修工事	玄関外壁等防水工事 天体望遠鏡購入

[各種活動]

区 分	平成 2 0 年度	平成 2 1 年度
わくわく体験活動(小学校4年生)	実験学習、プラネタリウム学習	実験学習、プラネタリウム学習
プラネタリウム投映	番組制作・組込み 4 本 投映回数 621回	番組制作・組込み 4 本 投映回数 624回
学 習 教 室	7月～2月(11回)参加人員 328人	5月～2月(27回)参加人員 939人
映 画 会	9月～3月(6) " 551	9月～3月(4) " 719
星 空 観 望 会	8月～2月(4) " 285	5月～1月(7) " 1,124

[指 標]

指 標 名：視聴覚教育センター1日当たりの利用者数
 指標説明：年間利用者数 / 開館日数



3 地下資源館管理運営事業費 21,154,881 円（自然史博物館）＜教育文化施設の充実＞

[総 括]

地下資源・エネルギーをはじめとした科学を楽しむことを目的に、企画展「国際宇宙ステーション～宇宙から地球をさぐる～」、「太陽とこれからのエネルギー」などを開催した。特に夏休み期間中に開催した参加体験型の企画展「実験ショー パラダイス」や学習教室（ワークショップ、実験ショーなど）は楽しく科学実験ができること好評で入館者増の一因であった。今後も子どもから大人まで興味もてる参加体験型の行事を中心に企画を実施する必要がある。

[実績及び成果]

(1) 地下資源館管理運営事業費 21,154,881 円

[利用状況]

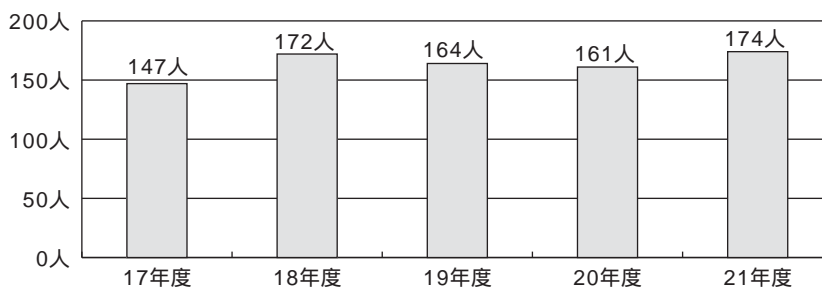
区 分	平成 2 0 年度	平成 2 1 年度	比 較
開 館 日 数	309日	307日	0.6%
総 入 館 者 数	49,819人	53,430人	7.2

[各種活動]

区 分	平成 2 0 年度	平成 2 1 年度
わくわく体験活動(小学校4年生)	5月～10月 参加人員2,657人	5月～9月 参加人員2,234人
学 習 教 室	4月～3月(111回) " 8,333	4月～3月(188回) " 8,697
映 画 会	11月～3月(24) " 622	4月～3月(25) " 566
資源をくらしに生かす 創 意 工 夫 展	20.10.11～11.9 応募点数2,347点 入場者数9,095人	21.10.10～11.8 応募点数2,252点 入場者数7,517人
展示会(創意工夫展を除く)	4回 " 31,700	3回 " 30,562
常設展示室の展示物	400点	400点
自然史教室(出前授業)	5月～2月(10時限)参加人員829人	7月・10月(2時限)参加人員105人

[指 標]

指 標 名：地下資源館1日当たりの入館者数
 指標説明：総入館者数 / 開館日数



4 教育会館管理運営事業費

26,890,675 円（学校教育課）＜自主性、自立性を尊重した教育の推進＞

[総 括]

教職員の研修、教育情報の収集、教育機器・教材の提供及び情報教育の場としての機能を果たすとともに、教育相談や就学相談を行い学校や家庭での問題に対応している。教職員研修において、中核市として移譲されている研修の体系整備を行い、教育専門職としての資質の向上に努めた。今後も教職員のニーズを的確に把握し、施設を有効に利用できるように努める。

[実績及び成果]

- (1) 施設管理等運営事業費 21,571,333 円

[利用状況]

区 分	平成 2 0 年度	平成 2 1 年度	比 較
開 館 日 数	359日	359日	0.0%
教 職 員 施 設 利 用 者 数	21,144人	21,980人	4.0
一 般 施 設 利 用 者 数	13,821	10,751	22.2
計	34,965	32,731	6.4

[各種活動]

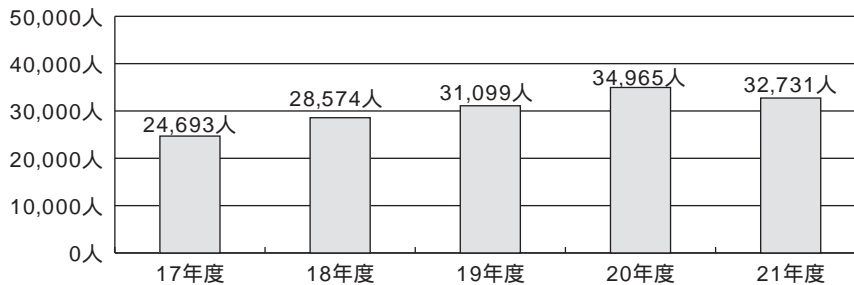
区 分	平成 2 0 年度	平成 2 1 年度
コ ン プ ュ ー タ 研 修	144時間 参加人員 874人	129時間 参加人員 727人
視 聴 覚 教 育 研 究	研究活動、教材・資料の作成	研究活動、教材・資料の作成
教 材 等 貸 出 利 用	映像教材貸出 551本	映像教材貸出 546本

- (2) 教職員研修事業費 5,319,342 円

区 分	平成 2 0 年度	平成 2 1 年度
基 本 研 修	47回 参加人員2,938人	117回 参加人員3,452人
職 務 研 修	41 " 1,784	59 " 1,963
課 題 ・ 専 門 研 修	62 " 3,799	62 " 3,662
社 会 体 験 研 修 等	18か所 " 33	13か所 " 19

[指 標]

指 標 名：教育会館利用者数
指 標 説 明：年間延利用者数



科目	決算額等 決算額(円)	財 源 内 訳 (円)			
		国県支出金	地 方 債	そ の 他	一 般 財 源
5目 自然史博物館費	225,824,974	43,548,877	0	19,818,488	162,457,609

1 自然史博物館運営事業費 125,397,831 円(自然史博物館) <教育文化施設の充実>

[総括]

自然に親しみ、自然についての正しい知識を深め自然を大切にすることを目的に、自然史科学に関する常設展示に加え、資料収集、調査研究活動に取り組み、教育普及活動として、大型映像「ミラクル昆虫王国」と「シーモンスター」の上映、自然史講座、学習教室、収蔵資料紹介展等を開催した。さらに、特別企画展「大むしむし博」、シンポジウム「古生物の復元」及び「第5回自然史博物館自由研究展」を開催した。今後も市民ニーズに応えるため、来館者サービスの向上につながる行事の実施及び老朽化した設備・展示物等の更新を図る必要がある。

[実績及び成果]

(1) 施設管理事業費 93,275,166 円

区 分	平成20年度	平成21年度	比 較
開 館 日 数	311日	309日	0.6%
総 入 館 者 数	519,462人	532,044人	2.4
常設展示室の展示物(古生代、中生代、新生代、郷土の自然)	3,726点	3,726点	0.0

(2) 教育普及活動事業費 20,274,306 円

区 分	平成20年度		平成21年度	
学 習 教 室	9回	参加人員 260人	8回	参加人員 233人
自 然 史 講 座	9	" 272	8	" 274
自然史教室(出前授業)	41時限	" 1,598	21時限	" 723
大 型 映 像	847回	観覧者数 30,533	797回	観覧者数 31,430
展 示 解 説 会	15	参加人員 548	14	参加人員 474
シ ン ポ ジ ウ ム	開館20周年記念シンポジウム 「復元-恐竜のすがたにせまる-」 20.7.13 参加人員 249人		第132回化石研究会例会シンポジウム 「古生物の復元」 21.11.21 参加人員 61人	

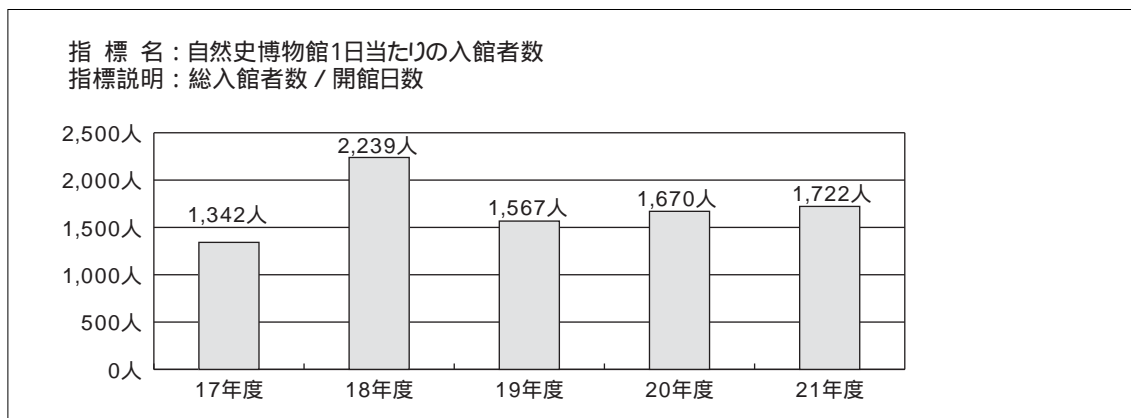
(3) 資料収集・調査研究活動事業費 2,982,477 円

区 分	平成20年度		平成21年度	
展 示 物 製 作 委 託	鳥類・哺乳類の剥製製作等 5点		鳥類・哺乳類・八虫類の剥製製作等 5点	
博 物 館 資 料 等 の 購 入	哺乳類頭骨、化石等 22		メソヒップス頭骨、イヌ頭骨 5	
研 究 発 表 (調 査 研 究)	31件		45件	
博 物 館 資 料 数 (標 本)	4,035点	(総数 381,505点)	29,514点	(総数 411,019点)
図 書 資 料 数	1,891冊	(総数 30,952冊)	1,404冊	(総数 32,356冊)

(4) 特別企画展開催事業費 8,865,882 円

区 分	平成 2 0 年度	平成 2 1 年度
特 別 企 画 展	「シーラカンス - ブラジルの化石 と大陸移動の証人たち - 」	「大むしむし博」
	20.9.19 ~ 11.16 (51日間)	21.7.17 ~ 9.6 (45日間)
	展示数956点 観覧者数21,709人	展示数3,876点 観覧者数27,051人

[指 標]



2 石巻自然科学資料館運営事業費 582,121 円 (自然史博物館) < 教育文化施設の充実 >

[総 括]

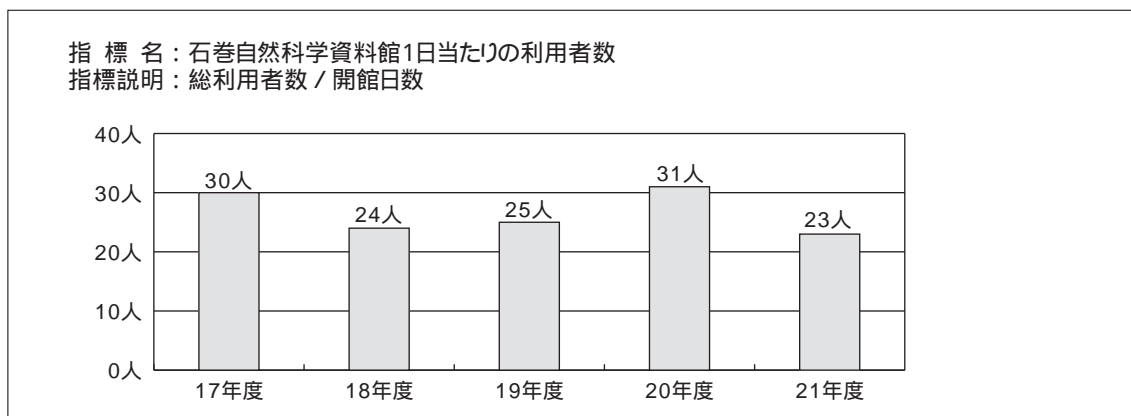
石巻山周辺のハイキングや自然を観察するためのビジターセンターとしての機能を果たしており、この地域で観察できる地質と動植物等を紹介している。また、「石巻山自然観察路マップ」を用意し、利用者の利便性を図った。今後も広範囲な利用者の確保と施設のPR活動をする必要がある。

[実績及び成果]

(1) 石巻自然科学資料館運営事業費 582,121 円

区 分	平成 2 0 年度	平成 2 1 年度	比 較
開 館 日 数	313日	313日	0.0%
総 利 用 者 数	9,608人	7,170人	25.4

[指 標]



科目	決算額等 決算額(円)	財 源 内 訳 (円)			
		国県支出金	地 方 債	そ の 他	一 般 財 源
6目 教育諸費	53,289,769	0	0	411,553	52,878,216

1 私学振興事業費 51,946,400円(教育部総務課) <教育機関の充実>

[総括]

運営費補助金等により、私立学校の教育条件の維持及び向上並びに私立学校在籍する児童及び生徒に係る就学上の経済的負担の軽減を図るとともに、私立学校の経営の健全性を高めた。平成22年度から公立高校授業料無償化、高等学校等就学支援金制度が開始される中で、私立学校の教育的意義などを考慮する必要がある。

[実績及び成果]

(1) 私学運営費補助金 8,364,900円

区 分	平成20年度		平成21年度	
	対象人員	補助額	対象人員	補助額
私立高等学校(3校)	3,337人	6,170,150円	3,380人	6,211,000円
外国人学校(2校)	225	2,202,500	171	2,153,900
計	3,562	8,372,650	3,551	8,364,900

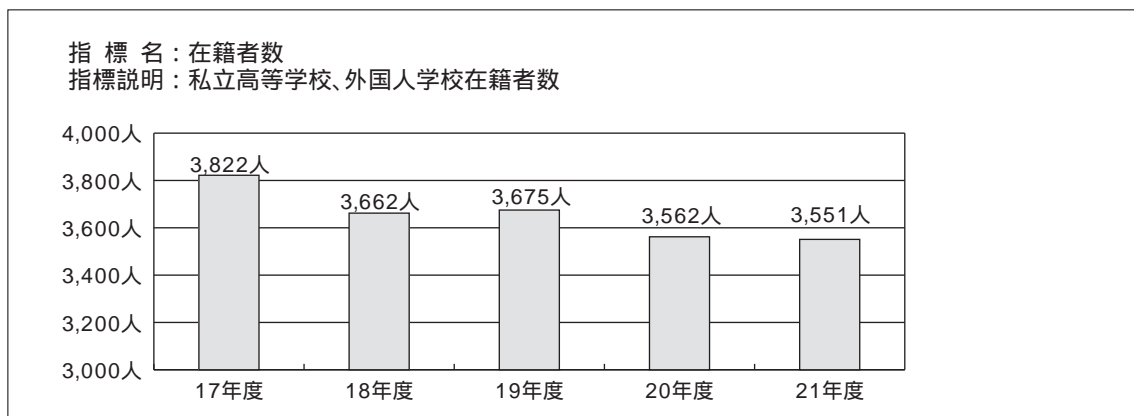
(2) 私立高等学校授業料補助金 41,747,900円

内 容	平成20年度		平成21年度	
	対象人員	補助額	対象人員	補助額
	1,973人	40,529,700円	2,055人	41,747,900円

(3) 私立専修学校授業料補助金 1,833,600円

内 容	平成20年度		平成21年度	
	対象人員	補助額	対象人員	補助額
	116人	1,877,400円	120人	1,833,600円

[指標]



科目	決算額等 決算額(円)	財 源 内 訳 (円)			
		国県支出金	地 方 債	そ の 他	一 般 財 源
2項 小 学 校 費	2,616,184,177	862,449,677	184,300,000	25,868,454	1,543,566,046
1目 学 校 管 理 費	1,412,832,641	221,748,138	0	1,333,454	1,189,751,049

1 小学校管理事業費 300,877,076円(教育部総務課) <小中学校の学習環境の充実>

[総 括]

小学校の財産全般を適切に維持管理することにより、安全安心な学校づくりと良好な学習環境の整備を図った。今後とも、各学校の実情に合わせた予算づくりをする必要があるため学校配当基準の見直しを含め、限られた予算の有効活用に努める必要がある。

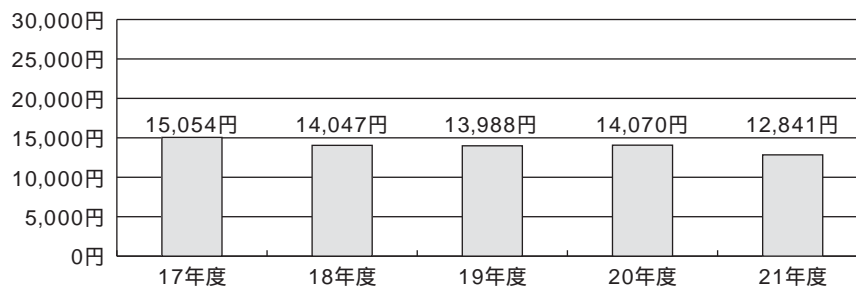
[実績及び成果]

(1) 管理事業費 300,877,076円 (5月1日現在)

区 分	平成20年度	平成21年度
学 校 数	52校	52校
学 級 数	851学級	848学級
児 童 数	23,716人	23,431人

[指 標]

指 標 名：児童1人当たりの管理費
 指標説明：管理費 / 児童数(年間数値)



2 小学校教育推進事業費

719,188,989 円（教育部総務課）＜小中学校の学習環境の充実＞

[総 括]

開かれた学校づくりを推進するため、学校から地域社会への情報（教育目標、活動内容、行事日程など）発信を積極的に進めている。さらに学校環境を整えるため、自動体外式除細動器（AED）を未設置の小学校に導入し、児童、職員、地域住民の教育活動及び地域活動に安心安全を提供する。また、全小学校 52 校に情報教育推進のため、液晶デジタルテレビ及び電子黒板を導入した。今後もさらなる教育環境の向上、授業の円滑化に対応していく。

[実績及び成果]

(1) 情報教育推進事業費 185,545,716 円

区 分	平成 2 0 年度		平成 2 1 年度	
学習用コンピュータ費	2,000台	132,633,564円	2,000台	132,633,564円
学校図書館管理用コンピュータ費	52	16,999,164	52	16,999,164
教材提示用コンピュータ費	112	13,264,776	112	13,264,776
コンピュータネットワークシステム費		22,648,212		22,648,212

(2) 教育活動事業費 509,128,117 円

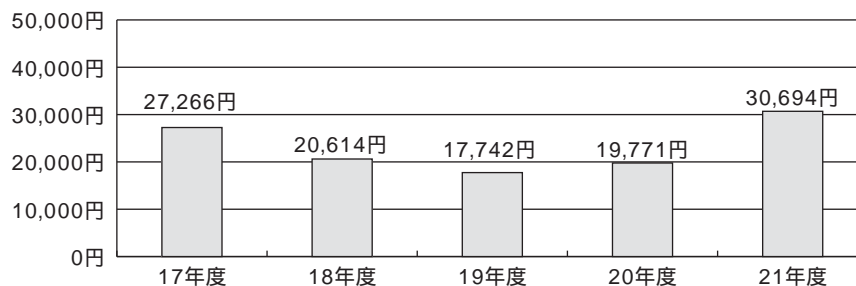
区 分	平成 2 0 年度		平成 2 1 年度	
学校図書館蔵書数	362,261冊		380,792冊	
学校新聞発行部数	年2回（全世帯配布）256,069部		年2回（全世帯配布）257,017部	
学校評議員数	357人		395人	
自動体外式除細動器（AED）購入台数			46台	
デジタルテレビ購入台数			808	
電子黒板購入台数			52	
木製机・椅子購入台数			360セット	
理科教育用備品購入個数	233個		2,102個	

(3) 情報管理システム管理運営事業費 24,515,156 円

校務用コンピュータ費	平成 2 0 年度		平成 2 1 年度	
	1,259台	14,278,376円	1,261台	24,515,156円

[指 標]

指 標 名：児童1人当たりの事業費
 指標説明：直接事業費 / 児童数(年間数値)



科目	決算額等 決算額(円)	財 源 内 訳 (円)			
		国県支出金	地 方 債	そ の 他	一 般 財 源
3目 学校営繕費	1,078,552,597	638,560,539	184,300,000	14,500,000	241,192,058

1 小学校校舎等増改築事業費 482,320,713 円(教育部総務課) <小中学校の学習環境の充実>

[総括]

吉田方小学校は、児童数の増加にともない特別教室が不足していたため、校舎の増築を行った。また、区画整理事業が進む牛川小学校は、プールの改築を行うとともに、防犯、安全のため、職員室を運動場が確認できる棟に移設した。今後も児童数の学校間格差の拡大が進むことが予想されるが、次代を担う子どもたちの良好な教育環境づくりを推進する必要がある。

[実績及び成果]

(1) 吉田方小学校校舎増築事業費 343,178,079 円

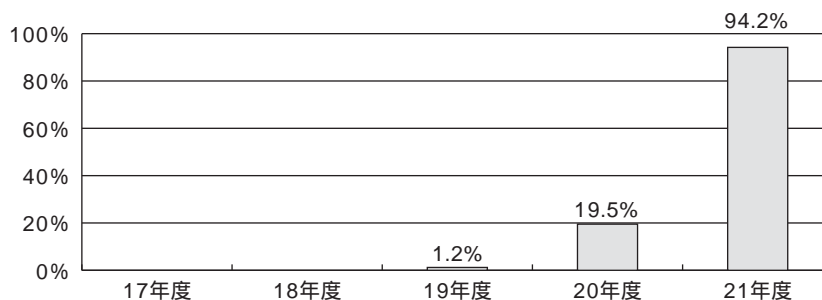
(ア) 工事費 336,515,640 円

区分・構造	普通教室	管理室	延床面積
校舎	10室	4室	1,822 m ²
R C造3階建	太陽光発電システム設置		

(イ) 備品購入費等 6,662,439 円

[指標]

指標名：吉田方小学校校舎増築事業進捗率
 指標説明：累積直接事業費 / 全体直接事業費(平成19年度～22年度)

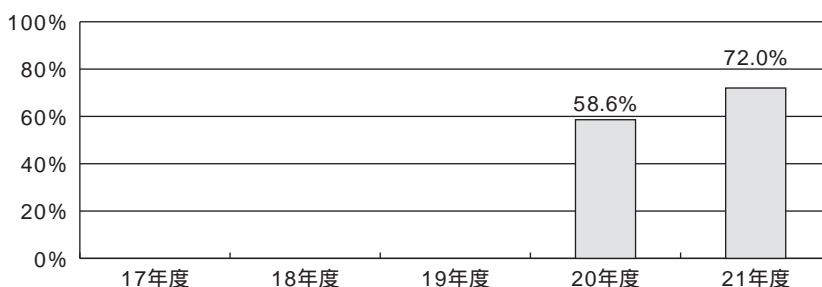


(2) 牛川小学校プール改築等事業費 139,142,634 円

区 分	平成20年度	平成21年度
プ ー ル 改 築	既設プールの解体	大プール・小プール・プール附属屋設置
用 地 取 得	面積 7,830m ²	
職 員 室 等 移 設		職員室移設整備、特別支援教室移設整備
運 動 場 整 備 等	新設運動場整備、遊具・フェンス設置、 既存運動場門扉移設、フェンス・植栽等撤去	運動場トイレ整備、夜間照明整備、 東通用門整備

[指 標]

指 標 名：牛川小学校プール改築等事業進捗率
 指標説明：累積直接事業費 / 全体直接事業費(平成20年度～25年度)



2 小学校環境整備事業費 595,662,542 円 (教育部総務課) <小中学校の学習環境の充実>

[総 括]

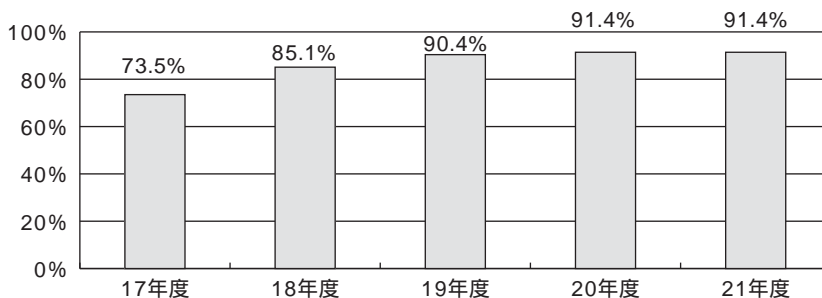
岩田小学校始め 50 校に環境負荷の軽減、又は環境学習の教材として、太陽光発電システムを設置した。また、経年劣化に対応するため、体育館屋根塗装工事を下地小学校始め 4 校で、防火シャッター取替工事を旭小学校始め 2 校で行った。今後も、各学校施設の経年劣化や不良箇所の補修を計画的に行い、学校施設の維持保全に努める。

[実績及び成果]

区 分	平成20年度	平 成 2 1 年 度	
		規模等	学 校 名
校舎等改修事業費	19校	50校	
体育館スロープ設置工事		1	多米
防犯カメラ設置	4	1	岩西
屋上防水工事等	14	3	大村、福岡、つつじが丘
体育館屋根塗装工事		4	下地、牟呂、富士見、西郷
太陽光発電システム設置		50	岩田始め 50 校
防火シャッター取替工事	1	2	旭、高師
ペレットストーブ設置		3	下条、嵩山、賀茂
運動場等整備事業費	10	5	豊、東田、旭、高根、小沢
プール施設整備事業費	2	2	つつじが丘、栄
一般補修事業費	一式	一式	全校

[指 標]

指 標 名：小学校施設整備事業進捗率
 指標説明：(耐震化進捗率 + 強化ガラス化整備率 + 校内LAN整備率 + トイレ改造整備率) / 4



科目	決算額等 決算額(円)	財 源 内 訳 (円)			
		国県支出金	地 方 債	そ の 他	一 般 財 源
3項 中 学 校 費	1,623,654,893	439,886,281	259,100,000	519,403	924,149,209
1目 学 校 管 理 費	789,561,471	95,340,451	0	519,403	693,701,617

1 中学校管理事業費 210,565,476円(教育部総務課) <小中学校の学習環境の充実>

[総 括]

中学校の財産全般を適切に維持管理することにより、安全安心な学校づくりと良好な学習環境の整備を図った。今後とも、各学校の実情に合わせた予算づくりをする必要があるため学校配当基準の見直しを含め、限られた予算の有効活用に努める必要がある。

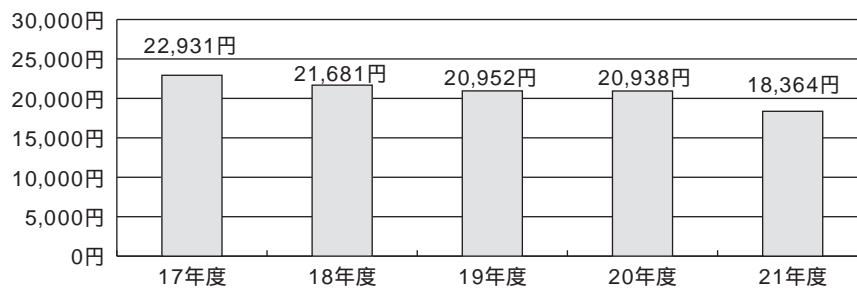
[実績及び成果]

(1) 管理事業費 210,565,476円 (5月1日現在)

区 分	平成20年度	平成21年度
学 校 数	22校	22校
学 級 数	343学級	366学級
生 徒 数	11,278人	11,466人

[指 標]

指 標 名：生徒1人当たりの管理費
 指標説明：管理費 / 生徒数(年間数値)



2 中学校教育推進事業費

412,302,027 円（教育部総務課）＜小中学校の学習環境の充実＞

〔総括〕

開かれた学校づくりを推進するため、学校から地域社会への情報（教育目標、活動内容、行事日程など）発信を積極的に進めている。さらに学校環境を整えるため、自動体外式除細動器（AED）を未設置の中学校に導入し、生徒、職員、地域住民の教育活動及び地域活動に安心安全を提供する。また、全中学校 22 校に情報教育推進のため、液晶デジタルテレビ及び電子黒板を導入した。今後もさらなる教育環境の向上、授業の円滑化に対応していく。

〔実績及び成果〕

(1) 情報教育推進事業費

114,314,347 円

区 分	平成 2 0 年度		平成 2 1 年度	
学習用コンピュータ費	924台	155,318,184円	924台	94,824,751円
学校図書館管理用コンピュータ費	22	4,349,616	22	4,349,616
教材提示用コンピュータ費	45	6,029,100	45	6,029,100
コンピュータネットワークシステム費		9,110,880		9,110,880

(2) 教育活動事業費

284,099,464 円

区 分	平成 2 0 年度		平成 2 1 年度	
学校図書館蔵書数		273,659冊		281,466冊
学校新聞発行部数	年2回（全世帯配布）259,650部		年2回（全世帯配布）235,060部	
学校評議員数		154人		150人
自動体外式除細動器（AED）購入台数				17台
デジタルテレビ購入台数				353
電子黒板購入台数				22
木製机・椅子購入台数				140セット
理科教育用備品購入個数		144個		626個

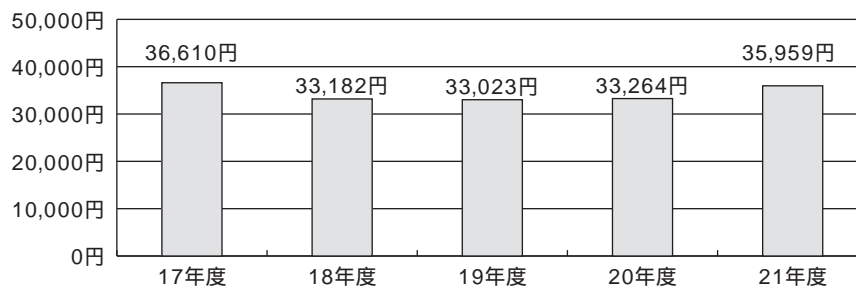
(3) 情報管理システム管理運営事業費

13,888,216 円

校務用コンピュータ費	平成 2 0 年度		平成 2 1 年度	
	688台	7,802,641円	715台	13,888,216円

〔指標〕

指標名：生徒1人当たりの事業費
 指標説明：直接事業費 / 生徒数(年間数値)



科目	決算額等 決算額(円)	財 源 内 訳 (円)			
		国県支出金	地 方 債	そ の 他	一 般 財 源
3目 学校営繕費	726,466,555	343,048,830	259,100,000	0	124,317,725

1 中学校校舎等増改築事業費 129,186,700円(教育部総務課) <小中学校の学習環境の充実>

[総括]

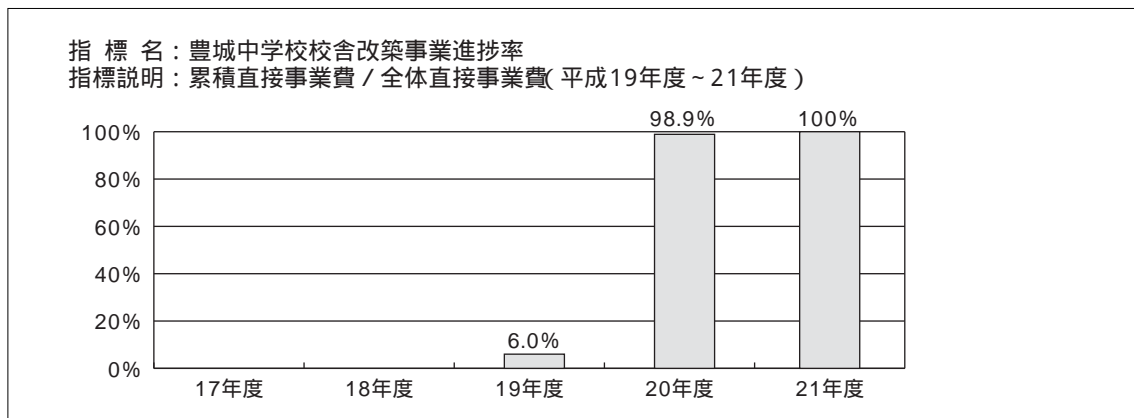
豊城中学校及び中部中学校は校舎の耐震改築にともなった仮設校舎の解体を行った。また、生徒が安心して勉強できる環境づくりのため、東部中学校の生徒増加に対応するよう校舎の増築を行った。今後も生徒数の学校間格差の拡大が進むことが予測されるが、次代を担う子どもたちの良好な教育環境づくりを推進する必要がある。

[実績及び成果]

(1) 豊城中学校校舎改築事業費 6,037,500円

内 容	平成20年度	平成21年度
	校舎改築工事	

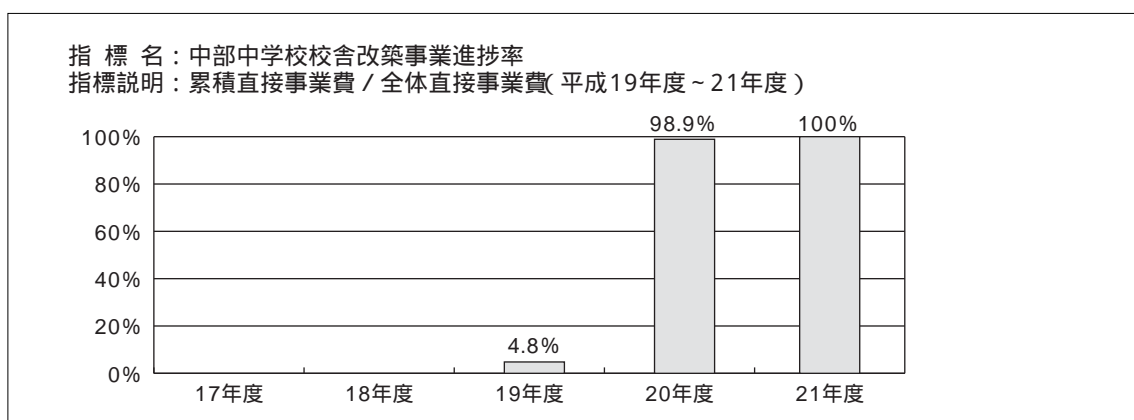
[指標]



(2) 中部中学校校舎改築事業費 3,822,000円

内 容	平成20年度	平成21年度
	校舎改築工事	

[指標]



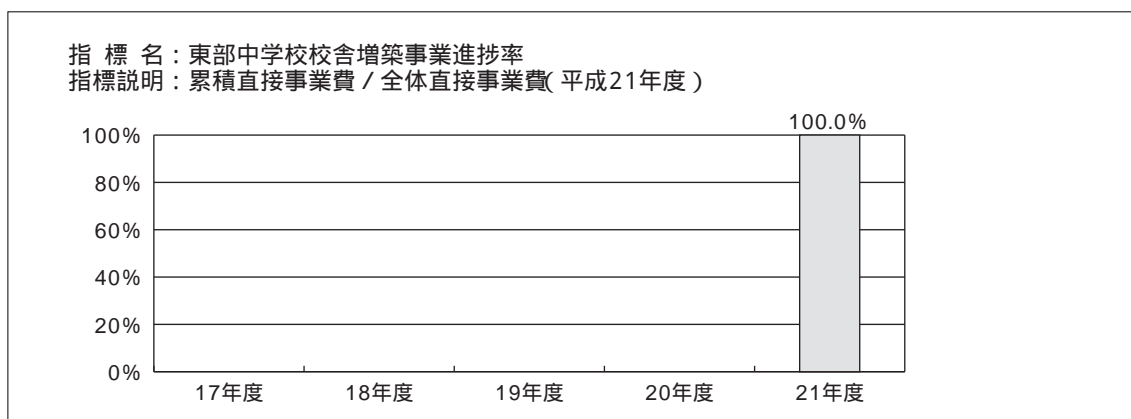
(3) 東部中学校校舎増築事業費 119,327,200 円

(ア) 工事費 119,160,200 円

区分・構造	普通教室	延床面積
校舎 RC造4階建	4室	558 m ²

(イ) 備品購入費 167,000 円

[指 標]



2 中学校校舎等大規模改造事業費 313,007,650 円 (教育部総務課) <小中学校の学習環境の充実>

[総 括]

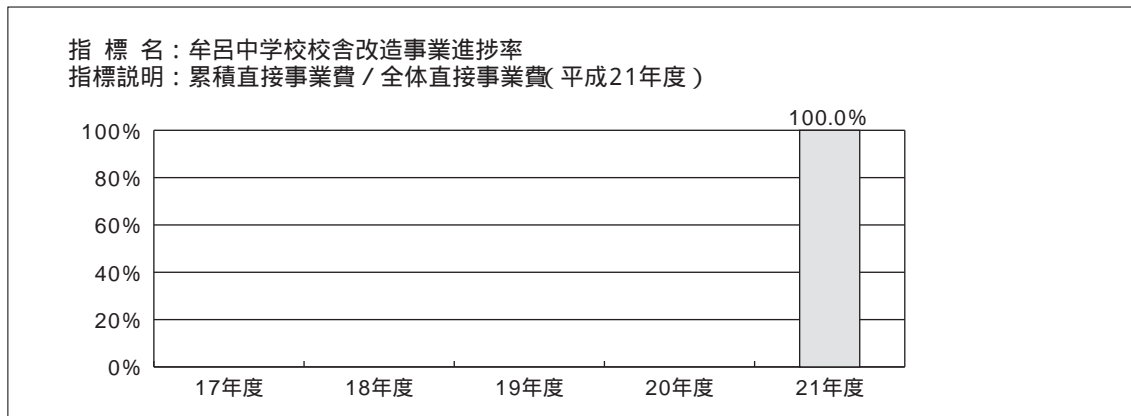
生徒が安心して勉強できる環境づくりのため、牟呂中学校の校舎改造を1棟単位で大規模かつ効率的に行い、生徒の学習効果を高める施設整備に努めた。今後とも施設の経年劣化への対応として、施設の更新時期の平準化を含めた諸基準を策定して、財政面、学習環境上からも効果的・効率的な維持管理に努める必要がある。

[実績及び成果]

(1) 牟呂中学校校舎改造事業費 313,007,650 円

区分・構造	延床面積	改造内容
校舎 RC造3階建	3,812 m ²	外・内部改修

[指 標]



3 中学校環境整備事業費

283,662,562 円（教育部総務課）＜小中学校の学習環境の充実＞

[総 括]

東部中学校始め 20 校に環境負荷の軽減、又は環境学習の教材として、太陽光発電システムを設置した。また、休日夜間における侵入者対策として防犯カメラを豊岡中学校始め 2 校に設置した。今後も、各学校施設の経年劣化や不良箇所の補修を計画的に行い、学校施設の維持保全に努める。

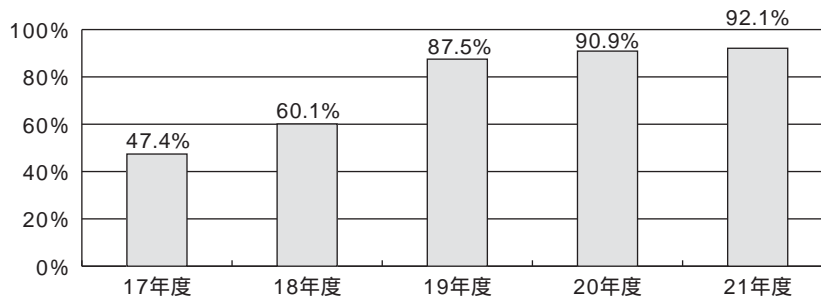
[実績及び成果]

区 分	平成20年度	平 成 2 1 年 度	
		規模等	学 校 名
校舎等改修事業費	12校	20校	
防犯カメラ設置	3	2	豊岡、高師台
屋上防水工事等	12	3	中部、羽田、二川
体育館改修工事		1	二川
太陽光発電システム設置		20	東部始め 20 校
体育館照明設備改修工事		1	本郷
運動場等整備事業費		3	南陽、五並、中部
プール施設整備事業費		1	東陵
一般補修事業費	一式	一式	全校

[指 標]

指 標 名：中学校施設整備事業進捗率

指標説明：(耐震化進捗率+強化ガラス化整備率+校内LAN整備率+トイレ改造整備率)/4



科目	決算額等 決算額(円)	財 源 内 訳 (円)			
		国県支出金	地 方 債	そ の 他	一 般 財 源
4項 高等学校費	116,040,281	5,759,750	0	6,485,733	103,794,798
1目 学校管理費	116,040,281	5,759,750	0	6,485,733	103,794,798

1 市立高等学校教育推進事業費 73,662,611円(教育部総務課) <高等学校・専修学校の学習環境の充実>

[総括]

働きながら学ぶことができる学校として、平成12年度には単位制を導入するとともに、14年度からは昼間部を二部制とするなど、多様化する生徒一人ひとりの要望に対応できる教育環境づくりを進めてきた。特に、単位制導入により3年の修学期間で卒業する生徒が、21年度では卒業生のおよそ73%となっており、20年度と比較して9ポイント増加した。今後とも、生徒一人ひとりの特性を伸ばし、自ら学ぶ主体性の確立や他者への思いやりの心を醸成するなど、特色ある教育内容の充実を進め、東三河の定時制高校の中心的役割を果たしていく必要がある。

[実績及び成果]

(1) 管理事業費 18,892,652円 (5月1日現在)

区 分	平成20年度	平成21年度
学 級 数	22学級	22学級
生 徒 数	646人	669人

[施設整備] 7,817,250円

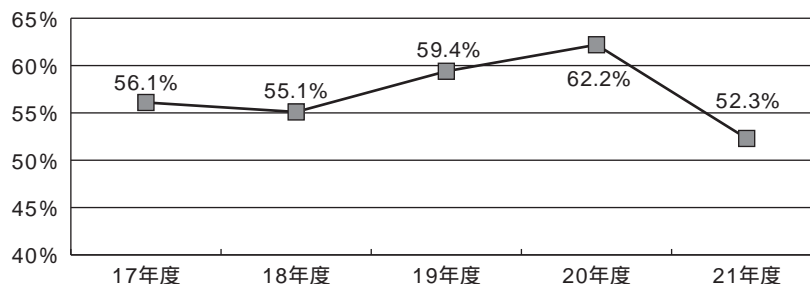
内 容	平成20年度	平成21年度
	校舎トイレ改修工事 一般補修工事	

(2) 教育活動事業費 54,769,959円

区 分	平成20年度		平成21年度	
学校図書館蔵書数	8,788冊		8,921冊	
定時制教育教科書給与費	66人	274,530円	50人	186,390円
学習用コンピュータ費	42台	3,165,015	42台	3,758,580

[指標]

指標名：市立高等学校卒業資格取得率
 指標説明：卒業生数 / 入学者数



科目	決算額等 決算額(円)	財 源 内 訳 (円)			
		国県支出金	地 方 債	そ の 他	一 般 財 源
5項 家 政 高 等 専 修 学 校 費	76,893,459	831,600	0	4,700,272	71,361,587
1目 学 校 管 理 費	76,893,459	831,600	0	4,700,272	71,361,587

1 家政高等専修学校教育推進事業費 30,074,606円(教育部総務課) <高等学校・専修学校の学習環境の充実>

[総 括]

社会生活に必要な教養はもとより、服飾・調理に関する専門的な知識や技能の習得をめざし、公立の高等専修学校では、全国で唯一調理師養成施設の指定を受けている。また、卒業後の就職・進学に向け、生徒一人ひとりの個性や将来の夢を尊重した進路指導を行っているが、平成20年度と比較して、21年度の就職・進学率は減少した。これは経済不況による求人数の激減と卒業生数の倍増によるものである。今後とも、21世紀を担う人材として必要な知識・技能が習得できる教育環境づくりとともに、より高度で特色ある教育内容としていく必要がある。

[実績及び成果]

(1) 管理事業費 3,482,509円 (5月1日現在)

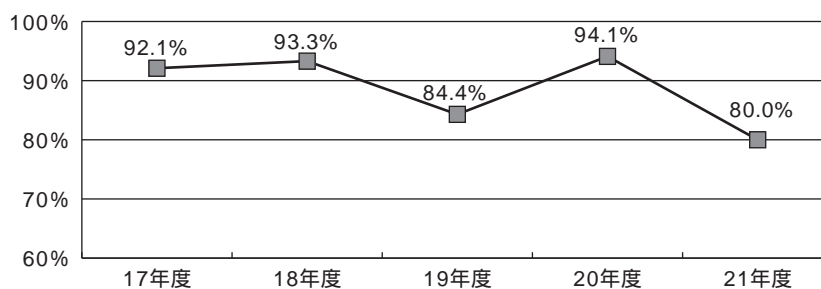
区 分	平成20年度	平成21年度
学 級 数	3学級	3学級
生 徒 数	91人	109人

(2) 教育活動事業費 26,592,097円

区 分	平成20年度	平成21年度
学 校 図 書 館 蔵 書 数	2,925冊	2,921冊
学 習 用 コ ン ピ ュ ー タ 数	41台 2,348,094円	41台 2,656,836円

[指 標]

指 標 名 : 家政高等専修学校就職、進学率
 指標説明 : (就職者数 + 進学者数) / 卒業生徒数



科目	決算額等 決算額(円)	財 源 内 訳 (円)			
		国県支出金	地 方 債	そ の 他	一 般 財 源
6項 社会教育費	2,303,204,843	277,267,074	51,100,000	249,903,946	1,724,933,823
2目 社会教育振興費	37,697,838	1,450,000	0	9,393,500	26,854,338

1 生涯学習推進事業費 11,327,804 円(社会教育課) <生涯学習・社会教育環境の充実>

[総 括]

社会環境の変化に伴い、多様化・高度化する市民の学習ニーズに対応するため、大学連携講座、外国人向け日本文化講座や高齢者の健康講座など多彩な学習機会を提供するとともに、新たに生涯学習サポートボランティアや生涯学習推進大会などの事業を展開した。今後も市民アンケートの分析やトラム運営委員会の意見を反映し、学習体系の見直しを図っていく。

[実績及び成果]

(1) 生涯学習市民大学事業費 8,196,354 円

区 分	平成20年度			平成21年度			開催場所
	事業数	参加者	回数	事業数	参加者	回数	
一 般 コ ー ス	64	2,061人	478回	70	2,292人	539回	地区市民館ほか
高 齢 者 コ ー ス	23	1,781	153	23	2,011	154	地 区 市 民 館

(2) 生涯学習啓発事業費 2,329,425 円

(ア) 生涯学習情報紙発行事業費 1,695,750 円

発 行 部 数	平成20年度	平成21年度
		年3回 (全世帯配布)延369,000部

(イ) 生涯学習情報システム運営事業費 633,675 円

(3) 生涯学習活動事業費 697,175 円

(ア) 生涯学習活動推進大会開催費補助金 695,675 円

補 助 金	平成20年度	平成21年度

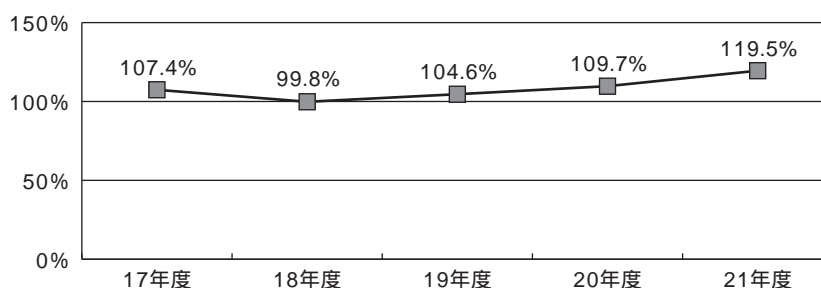
(イ) 生涯学習サポートボランティア養成事業費 1,500 円

地区市民館生涯学習 サポートボランティア活動回数	平成20年度	平成21年度

(4) 生涯学習推進計画策定事業費 104,850 円

[指 標]

指 標 名：定員に対する参加人員の比率
指 標 説 明：参加者数 / 定員



2 家庭教育事業費

8,561,483 円（社会教育課）＜地域・家庭教育の充実＞

[総 括]

家庭や地域における教育力の向上を図るため、企業、学校及び地域と連携した家庭教育講座等を実施した。今後も現代的な課題や時代のニーズに合った講座を開催するなど積極的な家庭教育の推進を図っていく。

[実績及び成果]

(1) 家庭教育講座事業費 3,755,483 円

区 分	平成 2 0 年度			平成 2 1 年度			開催場所
	事業数	参加者	回 数	事業数	参加者	回 数	
家 庭 教 育 講 座	7	195人	19回	7	123人	19回	生活家庭館ほか
親 子 ふ れ あ い 教 室	12	424	12	14	371	14	地区市民館ほか
幼 児 ふ れ あ い 教 室	32	1,190	159	33	1,283	166	生活家庭館ほか

(2) 子育て学習講座事業費 4,806,000 円

(ア) 講座開催事業費 456,000 円

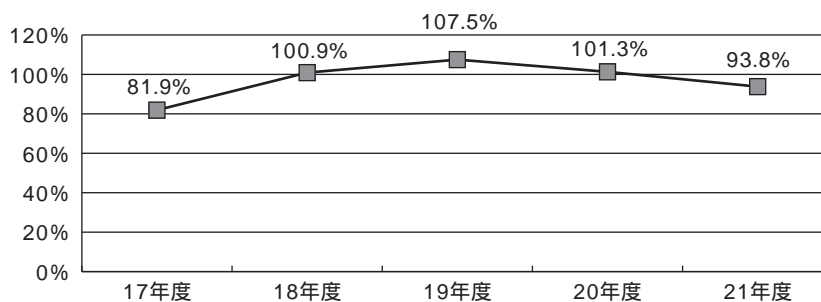
区 分	平成 2 0 年度			平成 2 1 年度			開催場所
	事業数	参加者	回 数	事業数	参加者	回 数	
子 育 て 学 習 講 座	44	3,513人	44回	43	3,185人	43回	各 小 学 校
思 春 期 家 庭 教 育 講 座	4	1,633	4	1	60	1	各 中 学 校

(イ) 地域いきいき子育て促進事業費 4,350,000 円

区 分	平成 2 0 年度			平成 2 1 年度			開催場所
	事業数	参加者	回 数	事業数	参加者	回 数	
地域いきいき子育て促進事業	52	31,154人	963回	52	28,622人	897回	校区市民館ほか

[指 標]

指 標 名：参加率
 指標説明：参加者数 / 参加予定者数



3 コミュニティ推進事業費 12,937,986 円（社会教育課・市民協働推進課）＜地域・家庭教育の充実＞

[総 括]

コミュニティ活動に利用する備品を整備するとともに、あらゆる世代が参加できる講座等を地域ごとに開催し、地域コミュニティの連帯感を育て、社会教育の推進を図った。今後も地域の意向に沿った事業を展開していく。

[実績及び成果]

(1) コミュニティ推進セミナー事業費 214,926 円

区 分	平成 2 0 年度		平成 2 1 年度		開催場所
	参加者	回 数	参加者	回 数	
コミュニティ推進セミナー	1,289人	14回	987人	16回	校区市民館ほか

(2) 成人式開催事業費 5,223,060 円

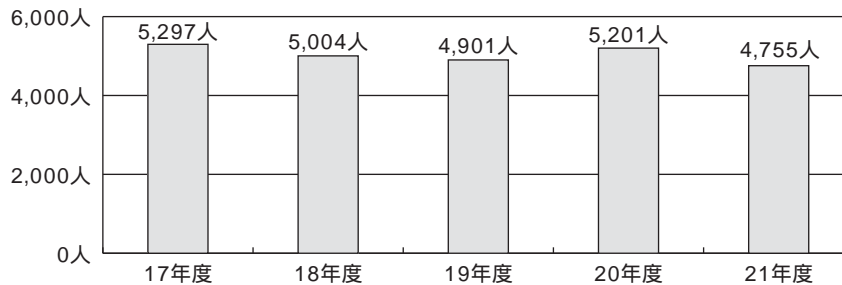
区 分	平成 2 0 年度			平成 2 1 年度			開催場所
	校 区	参加者	開催か所	校 区	参加者	開催か所	
成 人 式	51	3,912人	46か所	51	3,768人	46か所	小学校体育館ほか

(3) コミュニティ推進事業補助金 7,500,000 円

区 分	平 成 2 0 年 度		平 成 2 1 年 度	
	対 象	事 業 内 容	対 象	事 業 内 容
内 容	賀茂校区 小沢 松山	ノートパソコン、デジタル複合機等 高速印刷機、舞台幕等 プラズマテレビ、カラオケシステム等	羽根井校区 牛川 西郷	複写機、横断幕、かき氷機等 収納庫、屋外テント等 デジタル複写機、デジタル印刷機等
補 助 金	7,500,000円		7,500,000円	

[指 標]

指 標 名：参加者数
 指標説明：コミュニティ推進セミナー参加者数 + 成人式参加者数



科目	決算額等 決算額(円)	財 源 内 訳 (円)			
		国県支出金	地 方 債	そ の 他	一 般 財 源
3目 青少年育成費	516,931,286	151,897,355	22,800,000	78,799,877	263,434,054

1 青少年対策事業費 41,980,893 円(青少年課) <健全な社会環境づくりの推進>

[総括]

青少年の健全育成を推進するため、青少年問題協議会にて、「豊橋市の青少年の生活と意識調査」のアンケートを行い、その調査結果より本市の青少年の健全育成における課題を整理し、今後の取り組みの方向性についての報告書を作成した。また、青少年育成団体活動の支援、市民への多面的な意識啓発、青少年健全育成のつどい及び明るい家庭づくり推進大会等を実施するとともに、新たにふるさと雇用再生事業を活用した青少年自立支援事業を展開した。今後も青少年に関する市民団体等と協働するなど、多様化する青少年問題に取り組む。

[実績及び成果]

(1) 青少年育成事業費 35,331,923 円

区 分	平成20年度	平成21年度
青少年問題協議会	2回	2回
青少年問題協議会専門委員会	3	2
調 査 事 項	青少年の自立・就労支援の現状と課題	豊橋市の青少年の生活と意識調査
青少年自立支援事業委託 (ふるさと雇用再生事業)		自立に困難を抱える青少年に対する 就労体験事業

(2) 青少年健全育成啓発指導事業費 1,568,970 円

(ア) 家庭の日推進事業費 424,253 円

	平成20年度	平成21年度
明るい家庭づくり推進大会	21.2.1	22.2.6
	ライフポートとよはし 700人	ライフポートとよはし 700人

(イ) 家庭教育啓発指導事業費 333,181 円

	平成20年度	平成21年度
青少年育成校区指導員啓発指導実施回数	52人 359回	52人 374回

(ウ) 青少年だより事業費 617,032 円

	平成20年度	平成21年度
青少年だよりを全小中学生に配布	20.12.15	21.12.15
	発行 40,000部	発行 40,000部

(エ) 青少年健全育成地域活動事業費 194,504 円

	平成20年度	平成21年度
青少年健全育成のつどい	20.11.24	21.11.21
	ライフポートとよはし 1,000人	公会堂 600人

(3) 青少年健全育成事業補助金 4,240,000 円

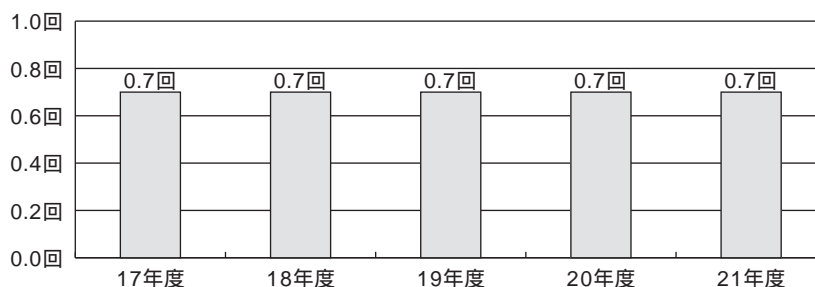
区 分	平成20年度	平成21年度
青少年健全育成会	22中学校区 52小学校区	22中学校区 52小学校区
補 助 金	5,240,000円	4,240,000円

(4) 市民協働型青少年支援事業補助金 840,000 円

補 助 金	平成 2 0 年度		平成 2 1 年度	
		2団体	840,000円	2団体

[指 標]

指 標 名：成人1,000人当たりの青少年健全育成会活動への参加回数
 指標説明：成人人口1,000人についての青少年健全育成活動を展開している青少年健全育成会活動への参加回数



2 放課後児童対策事業費 315,117,423 円（青少年課）＜健全な社会環境づくりの推進＞

[総 括]

放課後留守家庭児童の健全育成のため、旭校区について公営による児童クラブを新設するとともに、二川南・高師・飯村・栄の4校区で児童クラブ専用施設の整備を行い、大規模化した民間児童クラブに対しては分割に伴う施設整備補助を行った。また、放課後子ども教室を2教室増設し放課後の児童対策の充実を図った。今後も増加する留守家庭児童等の居場所づくりへの対応として、学校や地域との連携を推進する。

[実績及び成果]

(1) 公立児童クラブ運営事業費 179,674,756 円

区 分	平成 2 0 年度		平成 2 1 年度	
事 業 費	30クラブ	169,621,231円	31クラブ	179,674,756円
年 間 利 用 者 数	延11,679人		延11,815人	

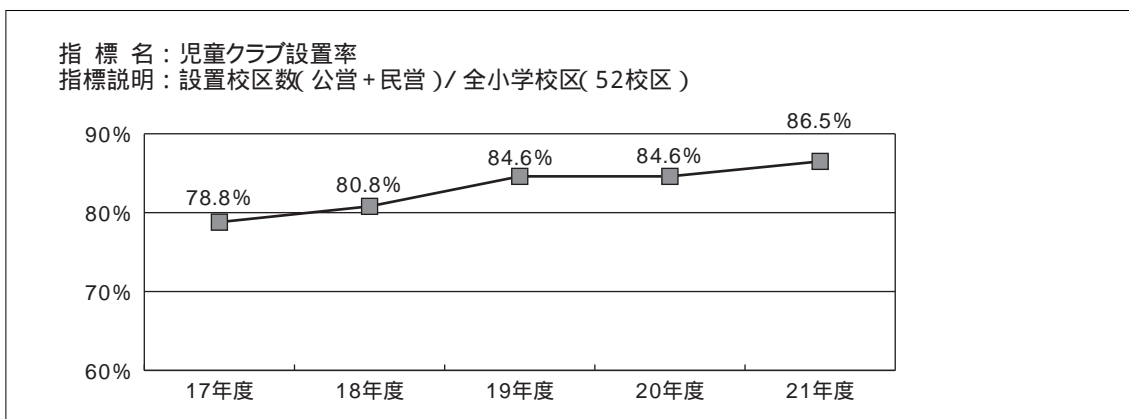
(2) 民間児童クラブ運営事業費 119,079,100 円

区 分	平成 2 0 年度		平成 2 1 年度	
放課後児童健全育成事業費補助金	19クラブ	86,264,000円	24クラブ	100,271,000円
民間児童クラブ施設整備費補助金			5	12,948,000
民間児童クラブ利用料助成費	延204人	5,969,200	延200人	5,860,100

(3) 放課後子ども教室運営事業費 16,363,567 円

内 容	平成 2 0 年度		平成 2 1 年度	
		3教室の開設		5教室の開設

[指 標]



3 青少年交流活動促進事業費 3,561,348 円 (青少年課) < 青少年を育成する機会の充実 >

[総 括]

平成 21 年度は新型インフルエンザによる事業中止等の影響を受け、一部の親子参加型講座等の参加者が減少し、全体の参加率も低下した。しかし、他の講座では増加も見られたことから総参加者数は微減にとどまった。今後も市民ニーズを捉えた事業の推進により、参加率の向上を図る。

[実績及び成果]

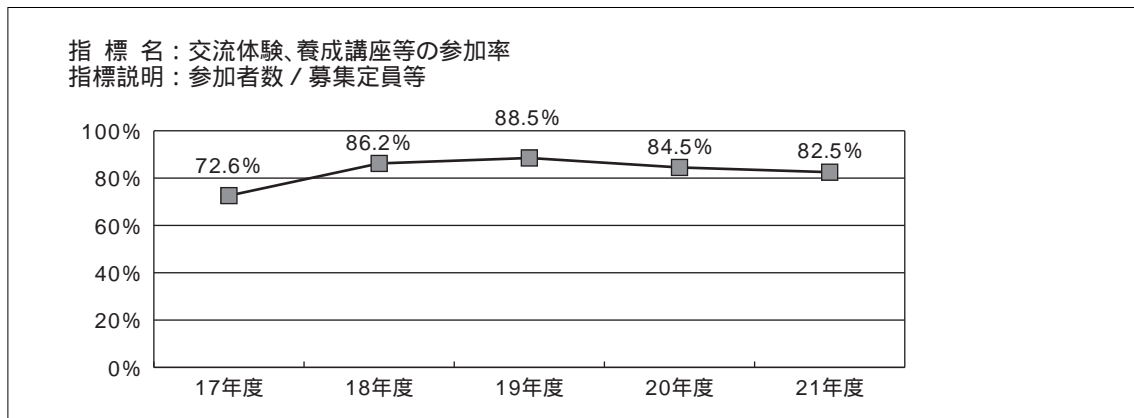
(1) 交流体験学習活動費 1,848,462 円

区 分	平成 2 0 年度			平成 2 1 年度			開催場所
	事業数	参加者	回 数	事業数	参加者	回 数	
青 年 講 座	8	1,160人	64回	8	1,296人	64回	青少年センターほか
ジュニアチャレンジ講座	2	416	17	2	480	16	"
自然に親しむ親子のつどい	1	263	6	1	165	6	少年自然の家ほか
わくわく体験クラブ	1	101	4	1	123	4	青少年センターほか
四季の行事教室	1	164	4	1	150	4	中央青年の家
親子ふれあい広場	1	1,045	24	1	859	23	児童文化センター
三世代ふれあいキャンプ	1	120	1	1	105	1	少年自然の家ほか

(2) 青少年指導者養成派遣事業費 1,712,886 円

区 分	平成 2 0 年度			平成 2 1 年度			開催場所
	事業数	参加者	回 数	事業数	参加者	回 数	
レクリエーションインストラクター養成講座	1	378人	27回	1	578人	34回	中央青年の家
女性レクリエーション教室	1	60	6	1	54	6	"
ヤングリーダー養成講座	3	631	10	3	458	11	青少年センターほか
キャンプ指導員養成講座	1	72	9	1	54	9	少年自然の家
キャンプ指導員派遣事業	1	38	7	1	37	7	"
レクリエーション指導者派遣事業	1	104	47	1	118	49	校区市民館ほか

[指 標]



4 青少年教育施設管理運営事業費 62,383,455 円 (青少年課) < 青少年の活動拠点の充実 >

[総 括]

平成 21 年度の施設利用者数は、施設によっては若干の減少はあったものの、全体ではほぼ前年並みの利用者数となった。今後も効率的な管理運営と市民に親しまれる施設となるための維持管理に努め、青少年団体を中心とする利用者の確保を図る。

[実績及び成果]

(1) 児童文化センター管理運営事業費 83,199 円

区 分	平成 2 0 年度	平成 2 1 年度	比 較
遊 戯 室	1,538人	2,245人	46.0%
展 示 室	2,315	2,810	21.4
そ の 他	525	317	39.6
計	4,378	5,372	22.7

(2) 少年自然の家管理運営事業費 15,818,923 円

区 分	平成 2 0 年度	平成 2 1 年度	比 較
管 理 棟 (日 帰 り)	7,578人	6,511人	14.1%
宿 泊 棟	3,539	2,383	32.7
キ ャ ン プ 場	915	1,033	12.9
計	12,032	9,927	17.5

(3) 青少年センター管理運営事業費 16,406,381 円

区 分	平成 2 0 年度	平成 2 1 年度	比 較
研 修 棟	5,294人	5,114人	3.4%
宿 泊 棟	1,844	2,712	47.1
運 動 広 場	8,175	9,253	13.2
テ ニ ス コ ー ト	6,287	5,413	13.9
計	21,600	22,492	4.1

(4) 中央青年の家管理運営事業費 13,116,410 円

区 分	平成 2 0 年度	平成 2 1 年度	比 較
体 育 室	13,480人	14,351人	6.5%
音 楽 室	5,340	4,684	12.3
大 研 修 室	8,199	6,639	19.0
ト レ ー ニ ング 室	775	603	22.2
そ の 他	2,974	4,511	51.7
計	30,768	30,788	0.1

(5) 神田ふれあいセンター管理運営事業費 3,875,542 円

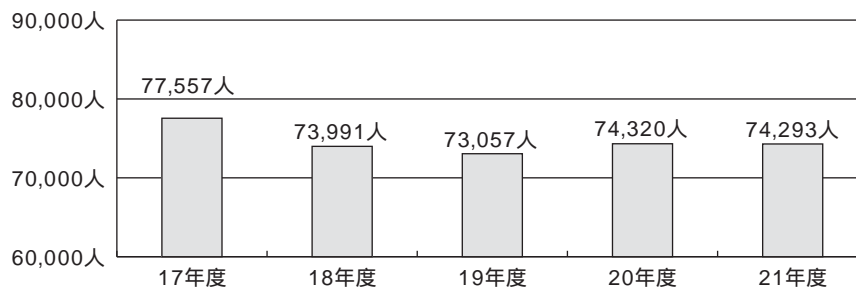
区 分	平成 2 0 年度	平成 2 1 年度	比 較
利 用 者 数	3,443人	3,207人	6.9%

(6) 江比間野外活動センター管理負担金 13,083,000 円

区 分	平成 2 0 年度	平成 2 1 年度	比 較
宿 泊 利 用	4,218人	4,726人	12.0%
日 帰 研 修	4,348	4,332	0.4
キ ャ ン プ 利 用	1,128	1,250	10.8
内 豊 橋 市 利 用 人 数	2,099	2,507	19.4

[指 標]

指 標 名：年間施設総利用者数
指 標 説 明：各施設の年間利用者合計



科目	決算額等	決算額(円)	財 源 内 訳 (円)			
			国県支出金	地 方 債	そ の 他	一 般 財 源
4目	社会教育施設管理費	571,261,883	68,222,268	28,300,000	30,119,837	444,619,778

1 生活家庭館、地区・校区市民館管理運営事業費 409,928,453 円(社会教育課・市民協働推進課) <生涯学習・社会教育環境の充実>
[総 括]

市民の生涯学習施設として利用されている生活家庭館、地区・校区市民館の適正な維持・管理を指定管理者とともに実施し、利用促進に努めたほか、地区市民館に AED などを設置した。今後も市民ニーズを把握しながら施設や設備等の充実を図っていく。

[実績及び成果]

(1) 生活家庭館管理運営事業費 15,761,408 円

区 分	平成 2 0 年度		平成 2 1 年度		比 較 (利用人員)
	件 数	利用人員	件 数	利用人員	
本 館	3,471件	54,792人	3,712件	55,561人	1.4%
和 風 集 会 室	404	7,378	419	6,702	9.2
大 集 会 室	561	22,887	541	19,715	13.9
計	4,436	85,057	4,672	81,978	3.6

(ア) デジタルテレビ購入 72,660 円

(2) 地区市民館管理運営事業費(23館) 253,401,320 円

区 分	平成 2 0 年度			平成 2 1 年度			比 較 (利用人員)
	件 数	利用人員	図書貸出	件 数	利用人員	図書貸出	
二川地区市民館	1,623	56,856	27,345	1,770	61,413	34,685	8.0
豊岡 "	1,625	39,664	4,816	1,513	37,463	4,218	5.5
東陽 "	1,449	42,414	4,716	1,443	39,713	3,894	6.4
南稜 "	1,422	50,789	12,208	1,325	52,798	14,227	4.0
前芝 "	453	14,155	729	498	14,337	698	1.3
青陵 "	1,822	65,233	24,285	1,970	71,872	34,014	10.2
杉山 "	950	23,541	1,914	999	23,859	1,646	1.4
石巻 "	1,365	48,696	19,338	1,376	50,545	18,376	3.8
羽根井 "	1,974	36,770	696	1,939	36,015	894	2.1
吉田方 "	1,376	27,355	896	1,639	31,043	1,190	13.5
五並 "	501	20,488	1,172	535	20,876	916	1.9
牟呂 "	607	19,489	1,336	1,235	47,853	4,065	2.5倍
高豊 "	727	21,135	504	709	18,980	539	10.2%
北部 "	1,600	34,049	4,174	1,658	33,191	5,436	2.5
南部 "	2,071	49,983	10,714	2,216	58,695	17,334	17.4
豊城 "	1,716	40,345	1,118	602	12,761	278	68.4
中部 "	1,326	33,808	1,572	1,519	33,756	1,634	0.2
高師台 "	1,705	41,809	2,744	1,859	43,294	2,574	3.6
東部 "	1,248	30,230	2,097	1,269	28,847	1,746	4.6
東部地区市民館飯村分館	3,223	73,277	3,353	3,258	74,985	3,018	2.3
南陽地区市民館	1,449	33,233	675	1,451	32,477	731	2.3

区 分	平成20年度			平成21年度			比 較 (利用人員)
	件 数	利用人員	図書貸出	件 数	利用人員	図書貸出	
本郷地区市民館	1,343	31,836	851	1,224	29,663	937	6.8
東陵 "	1,792	68,915	6,357	1,807	63,689	5,778	7.6
計	33,367	904,070	133,610	33,814	918,125	158,828	1.6

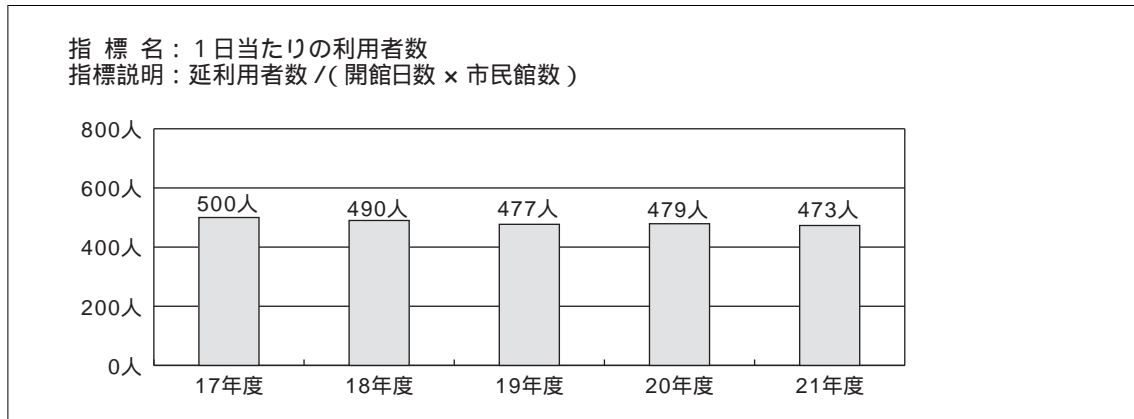
- (ア) 屋上防水等工事(羽根井) 2,292,070 円
 (イ) 玄関廻り補修工事(杉山) 136,500 円
 (ウ) 自動体外式除細動器(AED)購入(牟呂ほか17館) 2,362,500 円
 (エ) デジタルテレビ購入(23館) 1,671,180 円
 (オ) 室内床等改修工事(東部ほか3館) 2,660,700 円
 カ 駐車場整備工事(二川) 1,750,350 円
 (3) 校区市民館管理運営事業費(49館) 140,765,725 円

区 分	平成20年度			平成21年度			比 較 (利用人員)
	件 数	利用人員	図書貸出	件 数	利用人員	図書貸出	
東田校区市民館	1,203	25,783	356	1,251	26,470	274	2.7
松葉 "	1,079	22,624	158	1,094	21,629	144	4.4
津田 "	192	4,568	33	375	12,594	340	2.8倍
磯辺 "	869	19,668	372	835	17,147	276	12.8%
大崎 "	903	15,116	218	882	16,489	247	9.1
鷹丘 "	1,124	23,727	332	1,148	22,374	165	5.7
下条 "	430	10,269	400	672	26,641	607	2.6倍
多米 "	860	18,084	4,425	848	18,673	3,438	3.3%
旭 "	1,398	31,262	293	1,334	34,364	223	9.9
谷川 "	396	13,212	497	426	15,013	605	13.6
花田 "	932	24,673	32	909	25,370	23	2.8
高師 "	1,295	24,416	1,108	1,272	23,506	799	3.7
野依 "	652	21,304	260	658	21,491	479	0.9
植田 "	911	14,756	554	890	15,418	350	4.5
牛川 "	531	15,122	221	548	15,621	117	3.3
西郷 "	393	14,952	336	326	14,898	128	0.4
石巻 "	546	12,460	33	621	13,497	28	8.3
石巻校区市民館金田分館	536	16,545	896	570	14,449	479	12.7
小沢校区市民館	324	15,995	531	364	14,221	291	11.1
豊南 "	300	8,012	212	279	7,429	145	7.3
賀茂 "	247	7,313	217	260	13,904	76	90.1
芦原 "	750	15,023	215	697	15,455	142	2.9
岩田 "	1,421	30,195	2,111	1,290	29,889	2,023	1.0
豊 "	391	6,343	170	479	7,099	165	11.9
大村 "	491	13,657	389	443	15,100	284	10.6

区 分	平成20年度			平成21年度			比 較 (利用人員)
	件 数	利用人員	図書貸出	件 数	利用人員	図書貸出	
幸 校 区 市 民 館	件 939	人 25,663	冊 4,497	件 871	人 25,420	冊 4,038	% 0.9
福岡 "	1,197	24,684	137	1,156	24,081	351	2.4
栄 "	1,404	30,948	272	1,441	32,525	286	5.1
嵩山 "	460	16,010	543	555	20,671	762	29.1
二川 "	1,106	25,297	322	1,089	25,684	376	1.5
高根 "	618	14,895	395	598	11,668	621	21.7
老津 "	650	14,266	63	697	14,571	57	2.1
下地 "	883	24,714	811	737	23,363	817	5.5
牟呂 "	1,313	27,913	581	1,099	22,871	537	18.1
吉田方 "	1,282	22,216	6,987	1,136	19,240	3,657	13.4
天伯 "	742	20,187	252	635	19,726	90	2.3
大清水 "	1,107	28,260	44	1,113	29,759	109	5.3
向山 "	1,169	25,233	332	1,108	23,343	108	7.5
玉川 "	709	13,952	402	725	15,898	314	13.9
細谷 "	286	12,863	1,150	275	12,252	540	4.8
飯村 "	1,033	23,991	286	1,054	23,430	269	2.3
富士見 "	1,423	35,793	1,263	1,298	34,114	466	4.7
中野 "	1,292	30,526	1,049	1,262	29,670	1,048	2.8
八町 "	1,256	25,111	822	1,408	27,737	1,704	10.5
二川南 "	740	26,339	2,943	662	22,200	2,009	15.7
汐田 "	1,372	21,049	21	1,341	19,665	43	6.6
松山 "	659	19,648	1,716	767	17,672	235	10.1
つつじが丘 "	1,076	26,767	811	984	23,972	861	10.4
新川 "	1,196	25,123	502	1,234	27,395	808	9.0
計	42,086	986,527	40,570	41,716	1,005,668	31,954	1.9

- (ア) 屋上防水工事(吉田方) 1,784,210 円
(イ) 下水切替工事(二川) 1,932,000 円
(ウ) ベランダ防水工事(谷川、植田) 546,000 円
(エ) 夜間照明設備等改修工事(向山ほか13館) 3,307,500 円

[指 標]



2 校区市民館整備事業費 52,581,442 円 (市民協働推進課) <生涯学習・社会教育環境の充実>

[総 括]

津田校区市民館において、県道清須下地線拡幅及び歩道設置に伴う市民館の建替えを、平成 20 年度から 21 年度の 2 か年継続事業として実施した。

[実績及び成果]

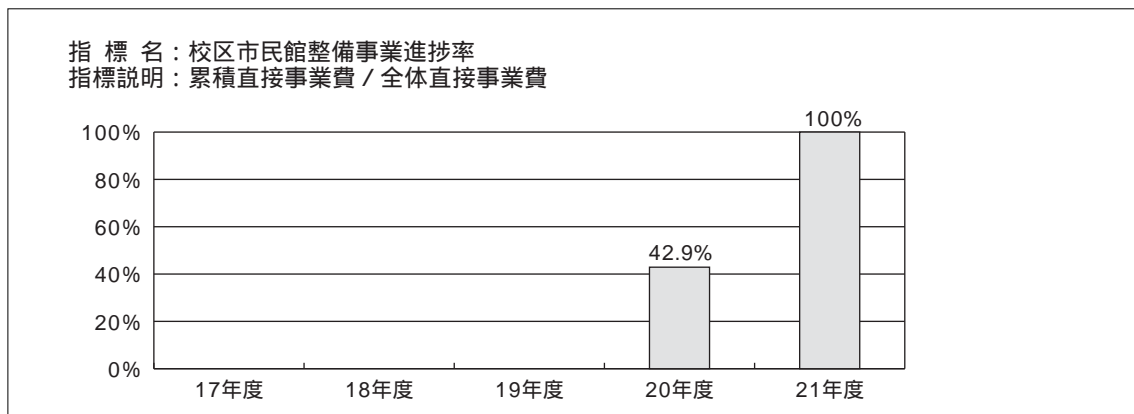
- (1) 校区市民館整備事業費 52,581,442 円
- ア) 建替工事等 (津田) 51,740,399 円
- 2 か年継続事業の最終年度 総事業費 90,640,399 円

構 造	鉄筋コンクリート造2階建
内 容	事務室、図書談話室、和室、実習室、児童研修室、小会議室、集会室
延 床 面 積	373㎡

- (イ) 備品購入費等 (津田) 841,043 円

内 容	平成 2 0 年度	平成 2 1 年度

[指 標]



3 地区市民館整備事業費 108,751,988 円（社会教育課）＜生涯学習・社会教育環境の充実＞

[総 括]

利用者の利便性向上とニーズに応えた機能面の充実を図るため、地域の拠点となる地区市民館のリニューアル整備事業を推進した。

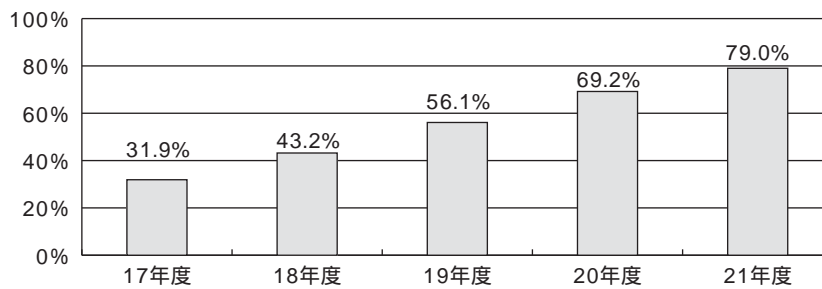
[実績及び成果]

(1) 地区市民館整備事業費 108,751,988 円

(ア) リニューアル工事等（豊城） 108,751,988 円

[指 標]

指 標 名：地区市民館整備事業進捗率
指標説明：累積直接事業費 / 全体直接事業費



科目	決算額等 決算額(円)	財 源 内 訳 (円)			
		国県支出金	地 方 債	そ の 他	一 般 財 源
5目 図 書 館 費	415,214,710	10,497,308	0	1,657,292	403,060,110

1 中央図書館事業費 90,257,126円(図書館)<教育文化施設の充実>

[総括]

図書館利用者の増加を図るため、貴重な資料や有益な図書の収集に努めるとともに、地区市民館における図書館システムのネットワーク化拡大や携帯電話を含むインターネットによる図書予約の利用を推進し、市民の利便性向上を図った。また、より多くの市民が本に親しんでもらえるよう図書館資料に関する様々な資料展や講座等を開催し、子ども向けには参加型の行事を行った。今後も図書館サービスの充実に努め、市民の生涯学習活動を支援する。

[実績及び成果]

[中央図書館利用状況]

区 分	平成20年度	平成21年度	比 較
開 館 日 数	286日	285日	0.3%
館 外 貸 出 人 数	256,320人	264,202人	3.1
館 外 貸 出 冊 数	1,082,304冊	1,123,131冊	3.8

[中央図書館資料購入状況]

区 分	内 容	平成20年度	平成21年度	比 較
図 書	一 般	13,136冊	12,468冊	5.1%
	児 童	4,549	3,991	12.3
	参 考	429	405	5.6
	郷 土	102	98	3.9
	計	18,216	16,962	6.9
蔵 書 冊 数		635,442	634,578	0.1
逐次刊行物	雑 誌 等	230種	237種	3.0
	新 聞	23	22	4.3
	追 録	9	10	11.1
視聴覚資料	C D、D V D 等	151枚	155枚	2.6
視聴覚資料所蔵数		6,757	6,912	2.3

(1) 児童図書業務費 9,095,376円

(2) 一般図書業務費 37,142,622円

(3) レファレンス業務費 3,663,305円

(4) 郷土・司文庫等図書業務費 3,496,191円

(ア) 司文庫図書等購入 1,265,837円

区 分	平成20年度	平成21年度
図 書 購 入	241冊	193冊
蔵 書 冊 数	33,093	33,286

(イ) 和装本整備事業 1,068,921円

区 分	平成20年度	平成21年度
内 容	所蔵している和装本の目録用書誌 データ作成業務	所蔵している和装本の目録用書誌 データ作成業務
書誌データ作成件数	900件	650件

(5) AV・CD電子図書業務費 1,682,963 円

(ア) 電子情報コーナー運営費 1,290,466 円

(6) 行事開催業務費 9,960,588 円

区 分	平成20年度		平成21年度	
資 料 展 (子ども読書の日記念展、司文庫展等)	5回	延 9,069人	5回	延 9,303人
市 民 向 け 講 座	4講座	" 290	4講座	" 355
ボランティア等育成講座、研修	8講座	" 443	8講座	" 478
講 演 会 ・ コ ン サ ー ト	4回	" 645	4回	" 630
子ども読書の日記念行事	4~5月	" 290	4~5月	" 508
夏休み子どもフェスティバル	7月	" 257	7月	" 210
図 書 館 ま つ り	12月	" 4,445	12月	" 4,524
初めての絵本との出会い事業 (豊橋版ブックスタート)	配付数	3,606セット (絵本、絵本袋)	配付数	3,596セット (絵本、絵本袋)
初めての絵本との出会い事業 (豊橋版ブックスタート)赤ちゃん広場	4~3月	延 2,087人	4~3月	延 1,899人
市 民 館 お は な し の へ や	4~3月	" 897	4~3月	" 850

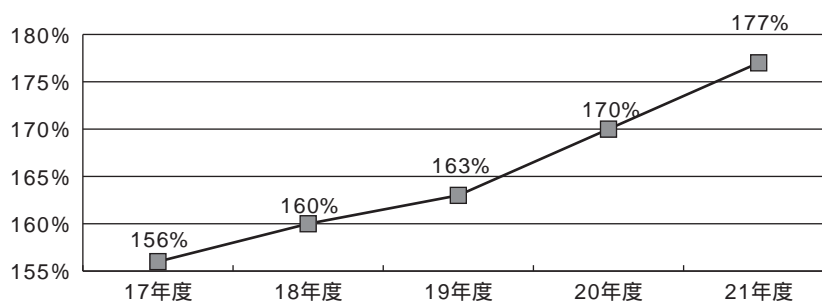
(7) カウンター窓口業務費 12,959,381 円

(8) 共通費 12,256,700 円

施設整備内容	平成20年度	平成21年度
	空調設備改修工事	空調設備改修工事、 授乳室整備工事等、外壁補修工事

[指 標]

指 標 名 : 中央図書館蔵書回転率
指 標 説 明 : 貸出冊数 / 蔵書冊数



2 配本センター事業費

49,983,225 円（図書館）＜教育文化施設の充実＞

[総 括]

図書館システムがネットワーク化されている二川、石巻、南稜、北部、南部、青陵の地区市民館及びこども未来館に加え、リニューアルされた牟呂地区市民館のネットワーク化を行い、計 8 か所の地区市民館等（ネットワーク館）における図書館の蔵書検索、貸出、返却、予約本の受取などを可能にすることで、市民の利便性の向上を図った。今後も広範な市域の利用者への図書館サービスの提供に努める。

[実績及び成果]

〔 配本センター・分室利用状況 〕

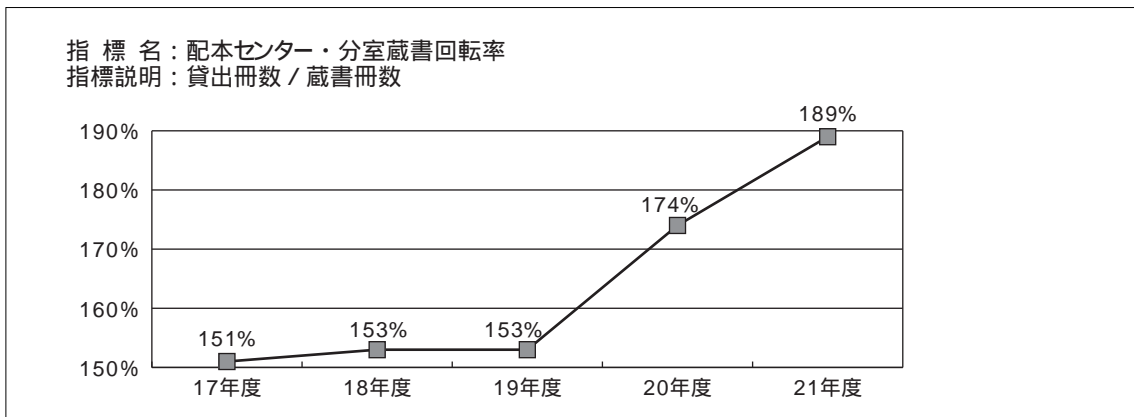
区 分		平成 2 0 年度	平成 2 1 年度	比 較
開 館	日 数	286日	285日	0.3%
館外貸出人数	配 本 セ ン タ ー	82,637人	87,394人	5.8
	分 室	62,949	72,258	14.8
	計	145,586	159,652	9.7
館外貸出冊数	配 本 セ ン タ ー	323,453冊	342,484冊	5.9
	分 室	182,299	211,379	16.0
	計	505,752	553,863	9.5

〔 配本センター・分室資料購入状況 〕

区 分	内 容	平成 2 0 年度	平成 2 1 年度	比 較
図 書	一 般	7,820冊	6,428冊	17.8%
	児 童	13,246	6,354	52.0
	参 考	22	17	22.7
	郷 土	21	16	23.8
	計	21,109	12,815	39.3
蔵 書 冊 数		291,365	292,319	0.3
逐次刊行物	雑 誌	43種	47種	9.3
	新 聞	10	10	0.0

- (1) 配本業務費 42,691,408 円
 (ア) 図書館分室コンピュータネットワーク運営費 1,882,644 円
 (2) カウンター窓口業務費 7,291,817 円

[指 標]



3 南地域図書館（仮称）整備事業費 189,011 円（図書館）＜教育文化施設の充実＞

[総 括]

豊橋市南地域図書館(仮称)の整備について、P F I 導入可能性調査の結果を踏まえて整備手法の検討を行ったが、効率性の面において P F I 事業として行う優位性が認められなかった。今後は整備内容等を改めて検討していく。

[実績及び成果]

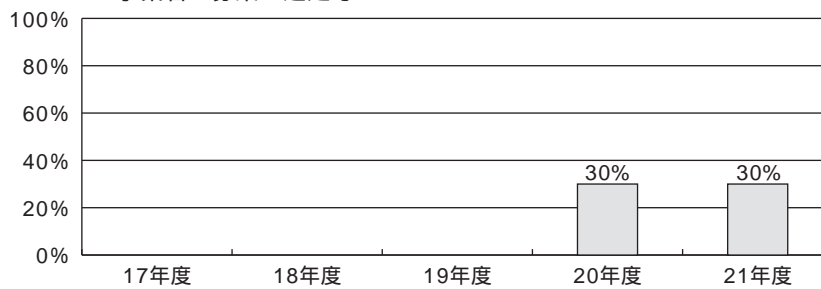
(1) 南地域図書館（仮称）整備事業費 189,011 円

内 容	平成 2 0 年度	平成 2 1 年度
	P F I 導入可能性調査	

[指 標]

指 標 名：豊橋市南地域図書館(仮称)建設までの事業進捗率

指標説明：基本計画15%、PFI導入可能性調査15%、実施方針の策定・特定事業の選定等40%、事業者の募集・選定等30%



科目	決算額等 決算額(円)	財 源 内 訳 (円)			
		国県支出金	地 方 債	そ の 他	一 般 財 源
6目 美術博物館費	454,120,331	44,837,475	0	118,929,573	290,353,283

1 美術博物館事業費 123,984,619 円(美術博物館) <教育文化施設の充実>

[総括]

郷土豊橋を中心とした美術、歴史について幅広く紹介するため、「『新』収蔵品展」、「豊橋市民展」、「豊橋の伝典」など地元に着した展覧会を開催した。また、開館30周年を記念した展覧会「ターナーから印象派へ」及び「三遠南信交流展『ミュージアム・サミット美の競演』」を開催したほか、「『トリック・アートの世界』展」などの展覧会やシンポジウム「魅力ある美術館とは」を開催した。昭和54年に開館した施設であるため、狭隘な収蔵庫や老朽化等の検討が課題となっている。

[実績及び成果]

(1) 施設管理事業費 45,364,552 円

[美術博物館利用状況]

区 分	平成20年度		平成21年度		比 較
開 館 日 数	310日		309日		0.3%
企 画 展	9件	87,617人	9件	100,115人	14.3
共 催 展	4	5,010	4	5,424	8.3
一 般 展	73	114,124	67	111,511	2.3
公 開 講 座 等	39	3,884	32	5,014	29.1
計	210,635		222,064		5.4
1日平均利用者数	679		719		5.9

(2) 展覧会事業費 62,143,917 円

(ア) 展覧会開催事業費 59,440,425 円

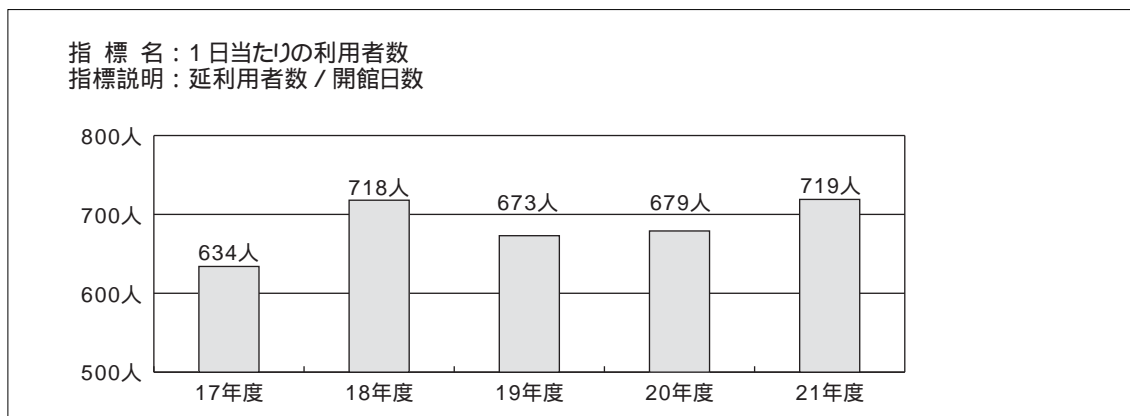
平成 20 年度		平成 21 年度		入場者数 比較
展覧会名	入場者数	展覧会名	入場者数	
豊橋市美術博物館 「新」収蔵品展	11,341人	豊橋市美術博物館 「新」収蔵品展	6,409人	43.5%
第 30 回 豊 橋 美 術 展	4,397	第 31 回 豊 橋 美 術 展	4,093	6.9
第 58 回 豊 橋 市 民 展	4,127	第 59 回 豊 橋 市 民 展	4,226	2.4
生誕 290 年 木喰展 - 庶民の信仰・微笑仏 -	13,138 (2回 310人)	豊橋の伝典	2,541	
こどものとも「絵本原画展」	7,345	開館30周年記念三遠南信交流展 「ミュージアム・サミット美の競演」	7,984 (2回 565人)	
第 4 回 トリエンナーレ豊橋 星野眞吾賞展	4,202	「トック・アートの世界」展	19,661	
上村松園・松篁・淳之展	20,696 (1回 200人)	開館30周年記念展 「ターナーから印象派へ」	16,887 (2回 200人)	
豊橋市美術博物館収蔵品展 「物語る絵画」	6,029 (2回 27人)	愛知県美術館平成21年度移動美術館 「ひかり・いろ・かたち」	10,422 (1回 52人)	
常 設 展	16,342	常 設 展	27,892	70.7
延460日	87,617 (5回 537人)	延467日	100,115 (5回 817人)	14.3

() は記念講演会等の開催回数及び参加人数で外書き

(3) 資料収集事業費 16,476,150 円

区 分	平成 20 年度	平成 21 年度
美 術 資 料	荻須高德作 油彩画 「ポントワーズ」等 6点	中村岳陵作 日本画 「貴妃賜浴」等 2点
歴 史 資 料	「江戸切絵図」等 33件	「三河みやげ」等 26件

[指 標]



2 民俗資料収蔵室運営事業費 3,361,043 円（美術博物館）＜教育文化施設の充実＞

[総 括]

民俗資料収蔵室として活用している旧多米小学校は、昭和 19 年に建てられた市内に残る唯一の木造校舎で、当時のたたずまいを思い起こさせる歴史的な価値を備えており、民俗資料を活用した小学生の体験教室にも利用された。また、映画「早咲きの花」のロケ地として使用されたことをきっかけとして、当時の教室の様子を再現した。今後は将来に向けての保存及び活用方法を検討していく必要がある。

[実績及び成果]

(1) 民俗資料収蔵室運営事業費 3,361,043 円

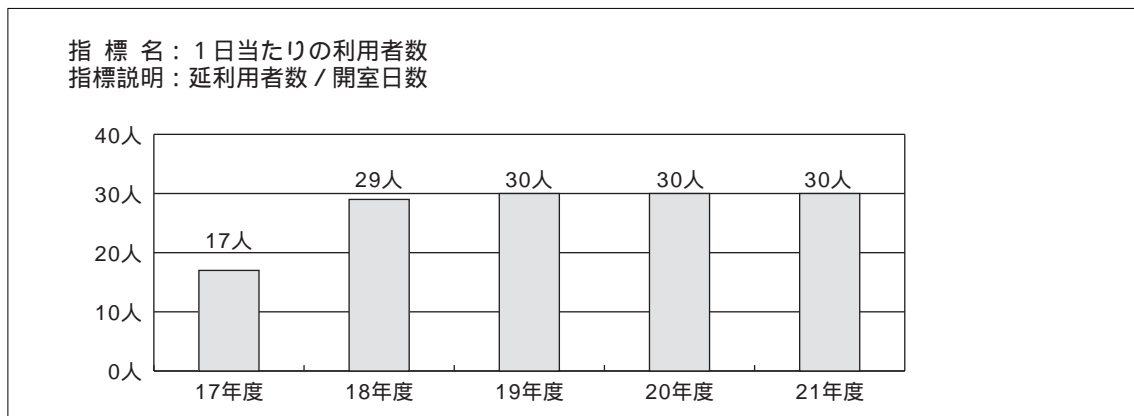
[民俗資料収蔵室利用状況]

区 分	平成 2 0 年度	平成 2 1 年度	比 較
開 室 日 数	118日	154日	30.5%
入 室 者 数	3,591人	4,648人	29.4
1 日 平 均 入 室 者 数	30	30	0.0

[施設整備]

内 容	平成 2 0 年度	平成 2 1 年度
	展示棟耐震補強工事	

[指 標]



3 文化財保護事業費 203,494,223 円（美術博物館）＜文化財保護活動の推進＞

[総 括]

郷土豊橋の文化財についてこれを保護し活用するため、普門寺旧境内等の埋蔵文化財調査や指定文化財の保護及び調査等を実施した。年ごとの発掘調査面積の増加に対処するための調査体制の整備が課題となっている。

[実績及び成果]

(1) 文化財調査事業費 196,431,224 円

(ア) 市内遺跡発掘調査等 20,806,204 円

内 容	平成 2 0 年度	平成 2 1 年度
	普門寺旧伽藍址の発掘調査、馬越長火塚古墳の発掘調査等	普門寺旧境内の範囲確認調査、乗小路 B 2 号墳の発掘調査等

(イ) 牛川西部地区発掘調査 102,981,119 円

内 容	平成 2 0 年度	平成 2 1 年度
	西側遺跡・眼鏡下池北遺跡ほかの発掘調査	西側遺跡・中郷遺跡ほかの発掘調査

(ウ) 牟呂坂津地区発掘調査 51,835,075 円

内 容	平成 2 0 年度	平成 2 1 年度
	若宮遺跡の発掘調査	境松遺跡の発掘調査

(エ) 報告書作成業務 7,050,341 円

内 容	平成 2 0 年度	平成 2 1 年度
	埋蔵文化財調査報告書第100・101・102・103・104・105・106・107・108集の作成	埋蔵文化財調査報告書第109・110・111・112・113集の作成

(オ) 埋蔵文化財緊急発掘調査等 2,071,155 円

内 容	平成 2 0 年度	平成 2 1 年度
	大崎城址ほかの発掘調査	吉田城址ほかの発掘調査

カ 葦毛湿原植生調査委託等 1,684,200 円

内 容	平成 2 0 年度	平成 2 1 年度
	葦毛湿原植生調査・ナガパノイシモチソウ植生調査	葦毛湿原植生調査・ナガパノイシモチソウ植生調査、葦毛湿原調査報告書作成

キ 船形山城址周辺文化財調査等委託（緊急雇用創出事業） 9,765,000 円

内 容	平成 2 0 年度	平成 2 1 年度
		船形山城址周辺の文化財調査

(2) 文化財保存事業補助金 1,022,000 円

内 容	平成 2 0 年度	平成 2 1 年度
	龍拈寺指定絵画ほか2件	春日神社のマキほか1件

(3) 文化財保存活用事業費 6,040,999 円

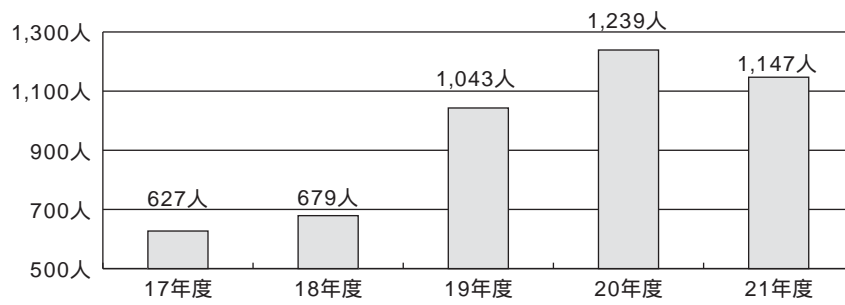
(ア) 文化財説明標示板設置委託等

内 容	平成 2 0 年度	平成 2 1 年度
	車神社ほか3か所	浄慈院地藏堂ほか1か所

[指 標]

指 標 名：参加者数

指標説明：文化財保護講演会参加者+とよはし歴史探訪参加者+出前講座等参加者



科目	決算額等	決算額(円)	財 源 内 訳 (円)			
			国県支出金	地 方 債	そ の 他	一 般 財 源
7目	二川宿本陣資料館費	85,037,988	362,668	0	11,003,867	73,671,453

1 二川宿本陣資料館事業費 46,954,137 円 (美術博物館) <教育文化施設の充実>

[総括]

東海道を中心とした江戸時代の交通、地域の歴史や文化を紹介するため、常設展示をはじめ、「六十余州名所図会展 - 広重の描いた諸国の名所 - 」、「鉄道開通 - 列車に乗って東へ西へ - 」、「装身具の美 - 印籠・煙草入れ・髪飾りにみる江戸の装い - 」、「信仰の街道『秋葉道』展」などの企画展、「体験講座」、「ひなまつり」などを開催したほか、地元住民が主体となって開催する「大名行列」への助成、展示資料収集、調査研究活動に取り組んだ。今後はより多くの市民に来館してもらえるような魅力的な企画展の開催、イベント等開催にあたっての地域住民との連携が課題となる。

[実績及び成果]

(1) 施設管理事業費 27,066,212 円

[二川宿本陣資料館利用状況]

区 分	平成20年度	平成21年度	比 較
開 館 日 数	309日	307日	0.6%
入 館 者 数	43,537人	39,331人	9.7
1 日 平 均 入 館 者 数	141	128	9.2

(2) 展覧会事業費 12,724,535 円

(ア) 展覧会開催事業費 10,075,841 円

平成20年度		平成21年度	
区 分	入館者数	区 分	入館者数
レトロ豊橋の風景展 - 豊橋市写真帖の世界 -	4,473人	六十余州名所図会展 - 広重の描いた諸国の名所 -	4,773人
～没後20年～ 関野準一郎の東海道五十三次展	2,612	鉄道開通 - 列車に乗って東へ西へ -	4,773
山下清の東海道五十三次展	14,331	装身具の美 - 印籠・煙草入れ・髪飾りにみる江戸の装い -	8,405
おひなさまと幸せのかたち展	11,613	信仰の街道「秋葉道」展	9,671
常設企画展 2回	4,573	常設企画展 3回	6,355
記念講演会 2	90	記念講演会 2	67
計	37,692	計	34,044

(1) 琴のしらべ開催等事業費 761,830 円

平成20年度		平成21年度	
区 分	入館者数等	区 分	入館者数等
五月人形展・端午の節句	会期中入館者 2,670人	五月人形展・端午の節句	会期中入館者 2,618人
琴のしらべ・本陣茶会	入館者 407	琴のしらべ・本陣茶会	入館者 378
ほんじん講座	受講者 30	ほんじん講座	受講者 24
七夕の節句	会期中入館者 655	七夕の節句	会期中入館者 786
本陣古文書講座	受講者 92	本陣古文書講座	受講者 105
本陣体験講座「わらぞう笥作ろう」	参加者 20	本陣体験講座「わらぞう笥作ろう」	参加者 20
本陣体験講座「和本を作ろう」	参加者 14	本陣体験講座「和本を作ろう」	参加者 17
菊の節句・重陽	会期中入館者 1,344	菊の節句・重陽	会期中入館者 758
伝統芸能「雅楽」	参観者 140	二胡の演奏会	参観者 200
春の七草展・人日の節句	会期中入館者 929	春の七草展・人日の節句	会期中入館者 930
ひなまつり	会期中入館者 11,613	ひなまつり	会期中入館者 11,319
本陣句会	応募者 88	本陣句会	応募者 79

(2) 二川宿本陣資料館歴史資料整理事業費（緊急雇用創出事業） 362,668 円

内 容	平成20年度	平成21年度

(3) 資料収集事業費 2,663,390 円

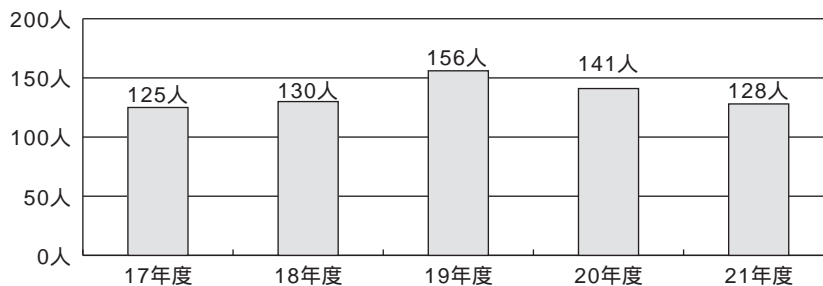
内 容	平成20年度	平成21年度
	東海道中栗毛弥次馬等	26点

(4) 二川宿本陣まつり（大名行列）開催事業補助金 4,500,000 円

補 助 金	平成20年度	平成21年度
	4,500,000円	4,500,000円

[指 標]

指 標 名：1日当たりの入館者数
 指標説明：延入館者数 / 開館日数



2 二川宿本陣資料館周辺整備事業費 6,500,000 円（美術博物館）＜歴史的建造物の保存と活用＞

[総括]

豊橋市指定有形文化財である商家「駒屋」の改修復原に向けて復原基本計画図作成を行い、建物の基本調査、管理運営計画の検討を行った。駒屋建造物は腐朽が進行しているため、管理運営等の具体案策定や工期・工法等の再検討を行い、早期の改修復原工事実施が課題となる。

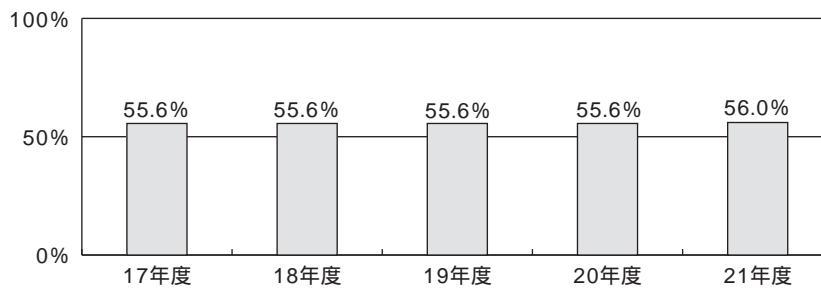
[実績及び成果]

(1) 商家「駒屋」整備事業費 6,500,000 円

内 容	平成 2 0 年度	平成 2 1 年度

[指 標]

指 標 名：二川宿本陣資料館周辺整備事業進捗率
 指標説明：実施事業費 / 総事業費



科目	決算額等 決算額(円)	財 源 内 訳 (円)			
		国県支出金	地 方 債	そ の 他	一 般 財 源
7項 保健給食費	3,559,745,951	178,403,000	0	1,526,472,796	1,854,870,155
1目 学校保健費	195,746,731	0	0	14,231,340	181,515,391

1 学校保健事業費 181,462,273 円 (保健給食課) < 健やかな児童生徒の育成 >

[総 括]

児童生徒及び教職員の健康状態を把握し、疾病の早期発見に努めるとともに、児童生徒が安全かつ健康的な学校生活を送れるよう学校環境の衛生管理を行った。今後も各学校や関係機関と連携し、効率的・効果的な健康診断の実施や、学校環境調査後、基準超過校への事後措置の徹底を図っていく。

[実績及び成果]

(1) 学校健康診断事業費 145,574,117 円

(ア) 学校医、学校歯科医、学校薬剤師報酬 104,389,440 円

区 分		人 員	
		平成20年度	平成21年度
学 校 医	内 科	84人	84人
	耳 鼻 科	14	15
	眼 科	14	14
学 校 歯 科 医		82	82
学 校 薬 剤 師		38	38
計		232	233

(イ) 健康診断費 41,184,677 円

区 分	対 象	平成20年度	平成21年度	比 較
検 便	児 童	35,373人	35,022人	1.0%
検 尿	児 童 生 徒	35,538	36,070	1.5
心 電 図 検 査	小中高各1年・小4年・その他	12,049	11,883	1.4
就 学 時 健 診	入 学 予 定 児	3,782	3,665	3.1
教 職 員 健 診	全 員	9,356	8,348	10.8

(2) 学校保健会補助金 740,000 円

補 助 金	平成20年度	平成21年度
	770,000円	740,000円

(3) 学校事故災害給付金等請求事業費 33,331,710 円

(ア) 日本スポーツ振興センター共済掛金負担金 33,331,710 円

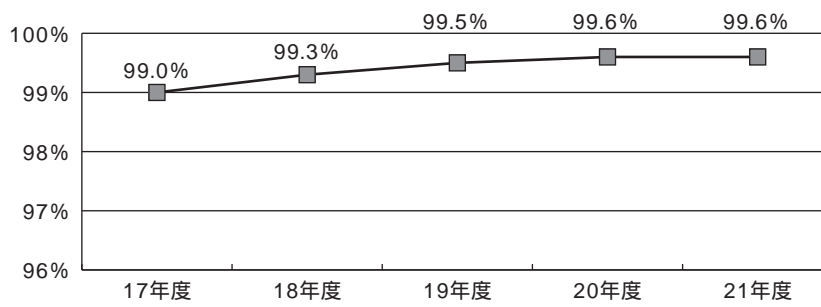
(4) 学校結核予防事業費 1,816,446 円

区 分	児 童 生 徒			教 職 員		
	平成20年度	平成21年度	比 較	平成20年度	平成21年度	比 較
ツベルクリン反応検査	0人	0人	0.0%			
間 接 撮 影	269	279	3.7	1,759人	1,815人	3.2%
直 接 撮 影	301	177	41.2	16	14	12.5
事 後 措 置	0	0	0.0	0	0	0.0

[指 標]

指 標 名：健康診断受診率

指 標 説 明：健康診断受診者数 / 児童生徒数(5 / 1 現在)



科目	決算額等 決算額(円)	財 源 内 訳 (円)			
		国県支出金	地 方 債	そ の 他	一 般 財 源
2目 学校給食費	323,213,573	29,000	0	0	323,184,573

1 単独調理校給食運営事業費 1,513,420 円（保健給食課）＜健やかな児童生徒の育成＞

[総 括]

衛生管理等に十分配慮し、高等学校で学ぶ生徒に給食（夜食）を提供したが、県の認定要件を満たした生徒数の減により夜食費補助認定率は減少した。今後は補助（夜食費補助）の廃止に伴い、運営方法の見直しを検討する必要がある。

[実績及び成果]

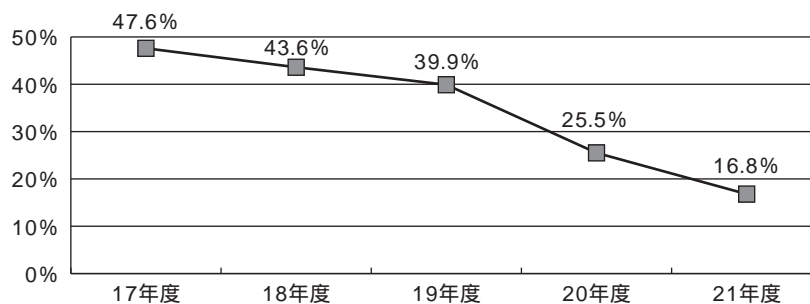
(1) 単独調理校給食運営事業費 1,513,420 円

区 分	平成20年度	平成21年度	食数比較
豊橋高等学校	192人 延 7,613食	185人 延 4,863食	36.1%

[指 標]

指 標 名：豊橋高等学校の夜食費補助認定率

指標説明：補助認定生徒数 / 在学生徒数



科目	決算額等	決算額（円）	財 源 内 訳（円）			
			国県支出金	地 方 債	そ の 他	一 般 財 源
3目	学 校 給 食 共 同 調 理 場 費	3,040,785,647	178,374,000	0	1,512,241,456	1,350,170,191

1 共同調理場運営事業費 616,205,398 円（保健給食課）＜健やかな児童生徒の育成＞

[総 括]

小学校 52 校、中学校 22 校の児童生徒に安全な給食を提供することを目的に衛生管理に十分配慮した調理のほか、施設設備の充実改善に努めた。今後は給食物資に安全・新鮮な地元産農産物の活用を推進し、献立の工夫や学校との連携を図りながら、残食の減少に取り組んでいく。

[実績及び成果]

(1) 共同調理場運営事業費（南部） 154,655,975 円

平成 20 年度			平成 21 年度			食数比較
小学校	13校	6,203人	小学校	13校	6,193人	
中学校	5	2,873	中学校	5	2,997	
延1,653,492食			延1,644,265食			

(2) 共同調理場運営事業費（北部） 125,386,685 円

平成 20 年度			平成 21 年度			食数比較
小学校	13校	5,289人	小学校	13校	5,138人	
中学校	6	3,042	中学校	6	3,071	
延1,507,732食			延1,449,970食			

(3) 共同調理場運営事業費（西部） 148,843,967 円

平成 20 年度			平成 21 年度			食数比較
小学校	11校	6,233人	小学校	11校	6,147人	
中学校	5	2,505	中学校	5	2,513	
延1,584,965食			延1,543,139食			

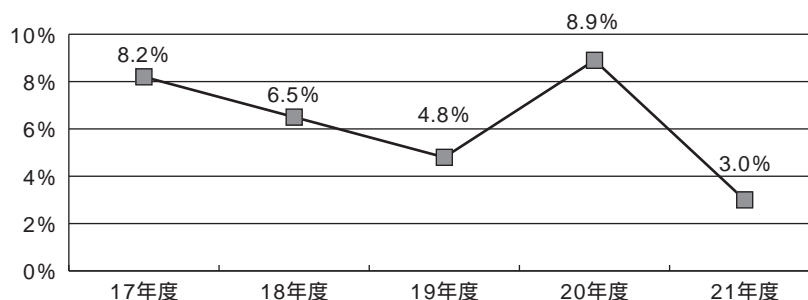
(4) 共同調理場運営事業費（東部） 187,318,771 円

平成 20 年度			平成 21 年度			食数比較
小学校	15校	7,306人	小学校	15校	7,263人	
中学校	6	3,572	中学校	6	3,630	
延1,965,978食			延1,920,950食			

施設整備内容	平成 20 年度	平成 21 年度
		下処理室、検収室壁面タイル補修工事

[指 標]

指 標 名：学校給食の残食率
 指標説明：学校給食の残食量 / 配食量



2 北部学校給食共同調理場改築事業費 182,596,718 円（保健給食課）＜健やかな児童生徒の育成＞

[総 括]

P F I 事業契約に基づき北部学校給食共同調理場の建設が完了した。平成 22 年 4 月からの供用開始に向け、児童生徒に安全で安心な給食を提供できるよう運営・維持管理の充実を図っていく。

[実績及び成果]

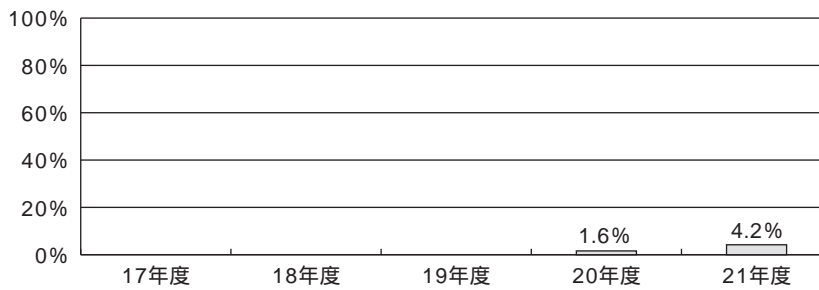
(1) 北部学校給食共同調理場改築事業費 182,596,718 円

内 容	平成 2 0 年度	平成 2 1 年度
	P F I アドバイザー業務委託、事業者の募集・選定、事業契約の締結 用地造成工事等	

[指 標]

指 標 名：事業進捗率

指標説明：累積直接事業費 / 全体事業費(P F I 事業での運営期間終了まで)



科目	決算額等 決算額(円)	財 源 内 訳 (円)			
		国県支出金	地 方 債	そ の 他	一 般 財 源
8項 市民体育費	597,650,890	0	0	12,562,429	585,088,461
2目 市民体育振興費	94,369,640	0	0	1,130,109	93,239,531

1 地域スポーツ推進事業費 8,336,172円(スポーツ課) <スポーツ活動への参加促進>

[総 括]

市民一人ひとりが生涯を通じてスポーツ活動を行うための体制づくりと生涯スポーツに対する意識高揚を図るとともに、既存の総合型地域スポーツクラブへの支援を行った。今後も体育指導委員活動、スポーツ少年団活動及び総合型地域スポーツクラブの連携を進め、地域スポーツ活動の推進を図っていく。

[実績及び成果]

(1) 体育指導委員活動事業費 7,216,060円

体 育 指 導 員	平成20年度		平成21年度	
		112名	6,720,000円	112名

(2) スポーツ少年団活動事業補助金 1,030,000円

補 助 金	平成20年度		平成21年度	
		119団体	1,030,000円	119団体

(3) 総合型地域スポーツクラブ支援事業費 2,112円

内 容	平成20年度		平成21年度	
		地元説明会の開催		地元説明会の開催

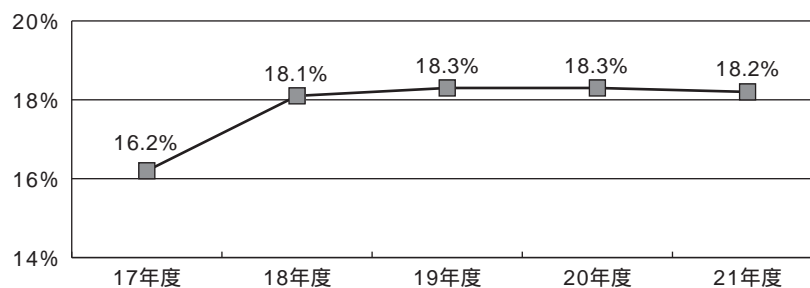
(4) スポーツリーダーバンク事業費 88,000円

区 分	平成20年度			平成21年度		
	開催日	会 場	参加人数	開催日	会 場	参加人数
スポーツ指導者認定講習会	21.1.17ほか2回	総合体育館	13人	22.1.16ほか2回	総合体育館	10人

[指 標]

指 標 名 : 地域スポーツ行事参加率

指標説明 : (総合型地域スポーツクラブ行事参加者数 + 校区体育振興事業行事参加者数) / 10月1日現在豊橋市民数



2 一般体育振興事業費

84,010,594 円（スポーツ課）＜スポーツ活動への参加促進＞

〔総括〕

スポーツの普及発展を図るための各種大会の開催や学校体育施設のスポーツ開放事業のほか、豊橋市体育協会への活動支援を行った。また、平成21年度は中日豊橋マラソン・ハーフマラソン大会を見直し、新たに穂の国・豊橋ハーフマラソンを実施したことにより多くの参加があった。今後も各種スポーツ行事の内容を検討し、より一層のスポーツ振興を図る。

〔実績及び成果〕

(1) スポーツ活動推進事業費 8,906,584 円

(ア) 行事開催 8,784,350 円

区 分	平成20年度			平成21年度		
	開催日	会 場	参加人数	開催日	会 場	参加人数
競技力向上対策事業	20.6.15	武 道 館	69人	21.6.13	アクアリーナ	342人
	20.7.5,6	総合体育館	56	22.1.23,24	豊 城 中 学 校	50
スポーツフェスタ	7月～11月	陸上競技場ほか	8,780	7月～11月	陸上競技場ほか	8,652
体育の日記念行事 (ウエルネス)	20.10.13	総合体育館	4,100	21.10.12	総合体育館	3,700
オールランナーズフェスティバル 豊橋みなとシティマラソン	20.11.9	総合スポーツ公園 - 神野西町一丁目	1,575	21.11.8	総合スポーツ公園 - 神野西町一丁目	2,147
渥美半島駅伝競走大会	20.12.21	伊良湖～技科大前	560	21.12.20	伊良湖～技科大前	495
三遠南信スポーツ交流事業	20.12.7	総合体育館	387	22.1.17	軟式庭球場	104
穂の国・豊橋ハーフマラソン				22.3.28	陸上競技場発着 (市内周回)	3,132
中日豊橋マラソン大会	21.3.15	陸上競技場-新城市	175			
中日豊橋ハーフマラソン大会	21.3.15	陸上競技場-賀茂町	1,356			

(イ) 豊橋市生涯スポーツ推進市民会議の開催 122,234 円

(2) 市民スポーツ祭事業補助金 530,000 円

補 助 金	平成20年度		平成21年度	
	31種目	530,000円	31種目	530,000円

(3) 学校スポーツ開放運営事業費 20,003,141 円

開放施設 市立小・中学校、県立高校 計 81 校

〔利用状況〕

区 分	平成 20 年 度			平成 21 年 度		
	体育館	運動場	計	体育館	運動場	計
バレーボール	286,071人	人	286,071人	270,703人	人	270,703人
剣 道	91,797		91,797	85,867		85,867
空 手	47,414		47,414	40,255		40,255
野 球		201,065	201,065		203,129	203,129
ソフトボール		30,268	30,268		40,182	40,182
卓 球	25,680		25,680	24,730		24,730
バドミントン	52,713		52,713	49,883		49,883
サ ッ カ ー		71,510	71,510		78,800	78,800
バスケットボール	141,653		141,653	140,946		140,946
ソフトバレー	146,842		146,842	149,156		149,156
インディアカ	44,897		44,897	44,856		44,856
そ の 他	101,690	47,769	149,459	125,001	29,409	154,410
計	938,757	350,612	1,289,369	931,397	351,520	1,282,917

(4) 豊橋市体育協会補助金 46,340,869 円

補 助 金	平成 20 年度	平成 21 年度
		50,230,898円

(5) 日本港湾福利厚生協会補助金 8,000,000 円

補 助 金	平成 20 年度	平成 21 年度
		プール利用者数 41,542人 8,000,000円

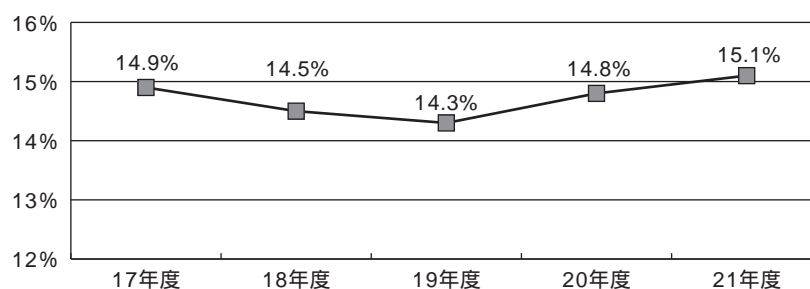
(6) 市町村対抗駅伝競走大会参加補助金 230,000 円

補 助 金	平成 20 年度	平成 21 年度
		230,000円

〔指 標〕

指 標 名：市・体育協会主催スポーツ活動参加率

指標説明：市民の市・体育協会主催スポーツ活動参加者数 / 10月1日現在豊橋市民数



3 スポーツ大会誘致事業費

743,218 円（スポーツ課）＜競技スポーツの振興＞

[総 括]

市民のスポーツへの関心を高めるとともに、競技力の向上を図るため全国規模のハイレベルなスポーツ競技会を誘致した。今後も市民がスポーツとふれあう機会の充実を図るため、積極的に誘致活動に取り組む。

[実績及び成果]

(1) 各種スポーツ大会誘致促進事業補助金 743,218 円

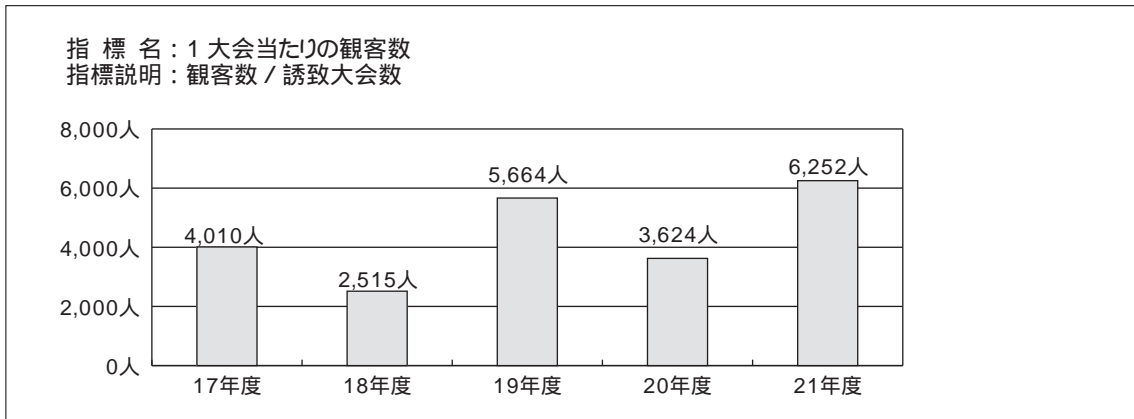
(ア) 日本女子ソフトボールリーグ 1 部豊橋大会開催補助金 500,000 円

補 助 金	平成 2 0 年度	平成 2 1 年度
	500,000円	500,000円

(イ) プロ野球ウエスタンリーグ公式戦開催補助金 243,218 円

補 助 金	平成 2 0 年度	平成 2 1 年度
	1開催 2,108,716円	1開催 243,218円

[指 標]



科目	決算額等 決算額(円)	財 源 内 訳 (円)			
		国県支出金	地 方 債	そ の 他	一 般 財 源
3目 体育施設管理費	443,905,699	0	0	11,432,320	432,473,379

1 スポーツ施設管理運営事業費 443,905,699円(スポーツ課) <スポーツ環境の整備・充実>

[総括]

各スポーツ施設は指定管理者により効率的、効果的な管理運営が行われた。また、豊橋球場スタンド法面改修工事等を行い、施設の整備充実を図った。利用者は、施設により増減があるものの、全体的には前年度に比べ微増した。今後も施設の改修、整備を計画的かつ効率的に行い、市民が手軽にスポーツに親しめるよう施設の充実を図る。

[実績及び成果]

(1) 総合運動場管理運営事業費 83,953,750円

[利用状況]

<総合運動場>

区 分	平成20年度		平成21年度		比 較 (利用人員)
	利用日数	利用人員	利用日数	利用人員	
豊 橋 球 場	244日	65,657人	223日	58,202人	11.4%
東 田 球 場	220	36,769	212	35,512	3.4
陸 上 競 技 場	239	43,349	254	49,747	14.8
硬 式 庭 球 場	294	7,207	298	7,576	5.1
軟 式 庭 球 場	266	33,285	283	30,081	9.6
計		186,267		181,118	2.8

<市民プール>

区 分	平成20年度		平成21年度		比 較 (利用人員)
	利用人員	1日平均	利用人員	1日平均	
大 人	7,990人	119人	6,472人	95人	19.0%
小・中学生	7,418	111	6,962	102	6.1
幼 児	4,255	64	3,558	52	16.4
団 体	321		448		39.6
計	19,984	294	17,440	249	12.7

区 分	平成20年度	平成21年度	比 較
開 場 日 数	67日	68日	1.5%
1日の最高入場者数	958人	748人	21.9

<武道館>

区 分	平成20年度		平成21年度		比 較 (利用人員)
	利用日数	利用人員	利用日数	利用人員	
柔 道 場	278日	17,615人	301日	17,959人	2.0%
剣 道 場	305	17,053	302	16,196	5.0
弓 道 場	307	10,800	302	10,392	3.8
相 撲 場	177	1,268	145	940	25.9
ト レ ー ニ ン グ 室	308	20,035	302	20,681	3.2
計		66,771		66,168	0.9

〔施設整備〕

内 容	平成20年度	平成21年度
	豊橋球場本部屋根改修工事 弓道場矢取道屋根改修工事	

(2) 地区体育館管理運営事業費 58,569,543 円

〔利用状況〕

区 分	平成20年度		平成21年度		比 較 (利用人員)
	利用日数	利用人員	利用日数	利用人員	
前 田 南	308日	37,179人	307日	37,328人	0.4%
新 栄	308	28,520	307	31,127	9.1
牛 川	308	30,295	307	29,958	1.1
草 間	308	38,529	307	40,474	5.0
飯 村	308	47,919	307	49,247	2.8
下 五 井	308	38,958	307	41,707	7.1
浜 道	308	39,433	307	38,606	2.1
二 川	308	31,604	307	33,238	5.2
石 巻	308	28,215	307	28,101	0.4
大 清 水	308	40,576	307	42,262	4.2
計		361,228		372,048	3.0

〔施設整備〕

内 容	平成20年度	平成21年度
	下五井地区体育館下水切替工事	

(3) トレーニングセンター管理運営事業費 8,034,129 円

〔利用状況〕

区 分	平成20年度		平成21年度		比 較 (利用人員)
	利用日数	利用人員	利用日数	利用人員	
競 技 場	308日	13,623人	307日	16,295人	19.6%
ト レ ー ニ ン グ 室	242	960	236	930	3.1
和 室	89	1,378	121	1,086	21.2
調 理 室	6	74	2	30	59.5
研 修 室	286	4,655	237	4,425	4.9
テ ニ ス コ ー ト 等	236	3,820	184	3,944	3.2
計		24,510		26,710	9.0

(4) グリーンスポーツセンター管理運営事業費 8,371,949 円

〔利用状況〕

区 分	平成 2 0 年度		平成 2 1 年度		比 較 (利用人員)
	利用日数	利用人員	利用日数	利用人員	
テニスコート	281日	4,297人	265日	4,098人	4.6%
多目的広場	307	48,193	307	38,270	20.6
キャンプ場	21	493	40	866	75.7
パターゴルフ	205	2,870	187	2,804	2.3
グリーンスポーツハウス	8	182	13	468	2.6倍
計		56,035		46,506	17.0%

(5) 岩田総合球技場管理運営事業費 44,465,895 円

〔利用状況〕

区 分	平成 2 0 年度		平成 2 1 年度		比 較 (利用人員)
	利用日数	利用人員	利用日数	利用人員	
市民球場	211日	39,654人	192日	50,667人	27.8%
市民球技場	74	14,980	71	14,340	4.3
市民庭球場	301	34,071	299	34,148	0.2
市民クラブハウス	153	4,213	154	4,365	3.6
計		92,918		103,520	11.4

〔施設整備〕

内 容	平成 2 0 年度		平成 2 1 年度	
		市民球場グラウンド改修工事		市民球技場非常用放送設備更新

(6) 運動広場管理運営事業費 31,050,767 円

〔利用状況〕

区 分	平成 2 0 年度		平成 2 1 年度		比 較 (利用人員)
	利用日数	利用人員	利用日数	利用人員	
高師緑地青少年広場	297日	34,005人	271日	36,756人	8.1%
明海広場	148	22,031	124	20,683	6.1
明海少年広場	120	6,250	118	7,130	14.1
高山広場	163	9,577	146	8,742	8.7
向山運動広場	270	15,781	262	17,063	8.1
石巻運動広場	290	76,896	286	79,839	3.8
臨海運動広場	133	17,001	126	18,977	11.6
レクリエーション広場	32	1,394	42	2,248	61.3
中島広場	159	26,949	168	33,888	25.7
計		209,884		225,326	7.4

〔施設整備〕

内 容	平成 2 0 年度		平成 2 1 年度	
		二川運動広場 仮称 進入路等整備工事 高師緑地馬場柵改修工事		高師緑地ナイター照明塔改修工事 幸スポーツ広場グラウンド排水改修工事

(7) 総合体育館管理運営事業費 78,118,400 円

〔利用状況〕

区 分		平成 2 0 年度		平成 2 1 年度		比 較 (利用人員)
		利用日数	利用人員	利用日数	利用人員	
競 技 場	ス ポ ー ツ	297日	137,229人	274日	125,995人	8.2%
	そ の 他	25	6,910	19	14,750	2.1倍
卓 球 室		308	8,532	308	9,087	6.5%
会 議 室		134	7,781	104	7,905	1.6
研 修 室		102	4,305	114	4,839	12.4
計			164,757		162,576	1.3

〔施設整備〕

内 容	平成 2 0 年度	平成 2 1 年度
	非常用電源蓄電池取替 放送設備スピーカー取替	

(8) 万場調整池庭球場管理運営事業費 1,489,402 円

〔利用状況〕

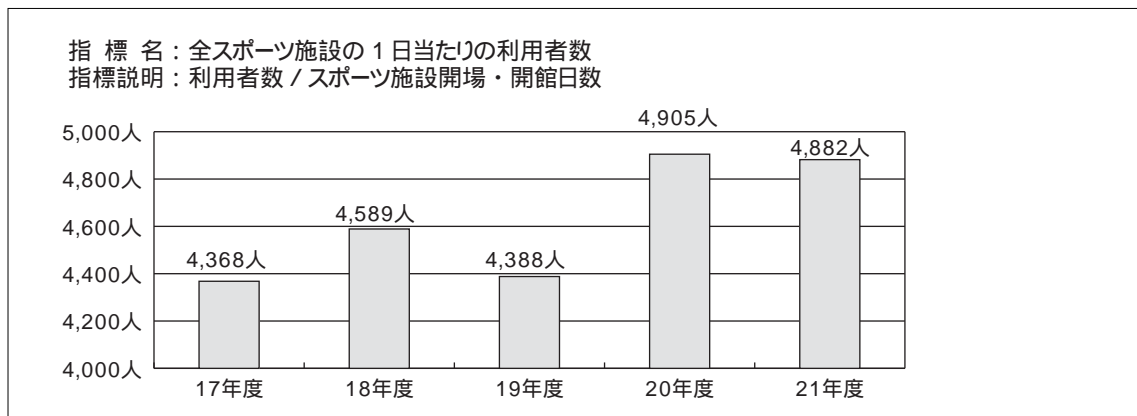
区 分	平成 2 0 年度		平成 2 1 年度		比 較 (利用人員)
	利用日数	利用人員	利用日数	利用人員	
テ ニ ス コ ー ト	290日	8,146人	290日	9,109人	11.8%

(9) 屋内プール・アイスアリーナ管理運営事業費 129,851,864 円

〔利用状況〕

区 分	平成 2 0 年度		平成 2 1 年度		比 較 (利用人員)
	利用日数	利用人員	利用日数	利用人員	
屋 内 プ ー ル	110日	27,692人	125日	27,469人	0.8%
ア イ ス ア リ ー ナ	160	61,142	168	62,435	2.1
ト レ ー ニ ン グ 室	308	35,248	305	35,330	0.2
計		124,082		125,234	0.9

〔指 標〕



科目	決算額等	決算額(円)	財 源 内 訳 (円)			
			国県支出金	地 方 債	そ の 他	一 般 財 源
11款	災 害 復 旧 費	196,298,992	4,194,000	0	1,200,000	190,904,992
1項	土 木 施 設 災 害 復 旧 費	17,611,060	811,000	0	0	16,800,060
1目	道 路 橋 梁 災 害 復 旧 費	16,718,560	811,000	0	0	15,907,560
1 道路橋梁災害応急復旧費		16,718,560 円 (道路維持課)				
[総 括]						
平成 21 年 10 月の台風 18 号により、神野西町一丁目地内の道路防護柵損壊を始め、多大な被害を受けたため、迅速な復旧に努めた。						
[実績及び成果]						
(1) 道路橋梁災害応急復旧費		16,718,560 円				
内 容		平成 2 0 年度		平成 2 1 年度		
		道路損壊復旧	3 か所	道路損壊復旧	28 か所	
科目	決算額等	決算額(円)	財 源 内 訳 (円)			
			国県支出金	地 方 債	そ の 他	一 般 財 源
2目	河川災害復旧費	892,500	0	0	0	892,500
1 河川災害応急復旧費		892,500 円 (河川課)				
[総 括]						
平成 21 年 10 月の台風 18 号により、多大な被害を受けた排水施設及び水路について、迅速な復旧に努めた。						
[実績及び成果]						
(1) 河川災害応急復旧費		892,500 円				
内 容		平成 2 0 年度		平成 2 1 年度		
				水路復旧	1 か所	
				排水施設復旧	1 か所	
科目	決算額等	決算額(円)	財 源 内 訳 (円)			
			国県支出金	地 方 債	そ の 他	一 般 財 源
2項	農 林 水 産 施 設 災 害 復 旧 費	1,757,437	0	0	0	1,757,437
1目	農 林 水 産 施 設 災 害 復 旧 費	1,757,437	0	0	0	1,757,437
1 農業用施設災害応急復旧費		892,500 円 (農政課、農地整備課)				
[総 括]						
平成 21 年 10 月の台風 18 号により、神野新田市民ふれあい農園を始め、多大な被害を受けたため、迅速な復旧に努めた。						
[実績及び成果]						
(1) 農業用施設災害応急復旧費		892,500 円				
内 容		平成 2 0 年度		平成 2 1 年度		
				公共施設復旧	神野新田市民ふれあい農園	
				倒木処理	植田大池ほか	

2 林業用施設災害応急復旧費 864,937 円（農政課）

[総 括]

平成 21 年 10 月の台風 18 号により、多大な被害を受けた林道の倒木処理について、迅速な復旧に努めた。

[実績及び成果]

(1) 林業用施設災害応急復旧費 864,937 円

内 容	平成 2 0 年度	平成 2 1 年度

科目	決算額等	決算額（円）	財 源 内 訳 （円）			
			国県支出金	地 方 債	そ の 他	一 般 財 源
3 項	そ の 他 施 設 災 害 復 旧 費	176,930,495	3,383,000	0	1,200,000	172,347,495
1 目	そ の 他 施 設 災 害 復 旧 費	176,930,495	3,383,000	0	1,200,000	172,347,495

1 諸施設災害応急復旧費 176,930,495 円（財産管理課始め 30 課）

[総 括]

平成 21 年 10 月の台風 18 号により、公園、学校等の施設に多大な被害を受けたため、迅速な復旧に努めた。

[実績及び成果]

(1) 諸施設災害応急復旧費 176,930,495 円

内 容	平成 2 0 年度		平成 2 1 年度	
		公園緑地課 (教)総務課 青少年課 スポーツ課 健康政策課	公共施設復旧 小谷池公園始め2か所 青陵中学校始め2か所 少年自然の家 万場調整池庭球場 浸水家屋消毒 前田南町地内ほか	財産管理課 文 化 課 市民協働推進課 福祉政策課 こども未来館 保 育 課 長寿介護課 総合老人ホーム 食肉衛生検査所 環境政策課 環境保全課 業 務 課 施 設 課 埋立処理課 商業観光課 港湾活性課 住 宅 課 公園緑地課 (消)総務課 防災対策課 (教)総務課 学校教育課 社会教育課 青 少 年 課 図 書 館 ス ポー ツ 課 美術博物館 福祉政策課 健康増進課 子育て支援課 工業勤労課 公園緑地課 (教)総務課 学校教育課 社会教育課 青 少 年 課 ス ポー ツ 課