

やさしい  
財政の  
おはなし

# とよはしの家計簿

平成27年度 豊橋市行財政白書 概要版



**豊橋市の財政をわかりやすく紹介します。**


## はじめに

行財政白書は、豊橋市の財政状況や行財政改革の取組みなどを、市民のみなさんにわかりやすく紹介するために、平成9年度から3年に一度発行しているもので、今回が第7刊となります。

この白書を通じて、豊橋市の取組みについて少しでも身近に感じていただくとともに、これからの行財政運営についてご理解とご協力をいただければ幸いです。

## 目次

- 01 とよはしの家計簿
- 02 市の収入を見てみよう
- 03 市の支出を見てみよう
- 04 貯金はあるの？
- 05 借金はあるの？
- 06 財政の健康状態は？
- 07 市の財政に余裕はあるの？
- 08 財政を健康に保つための取組み
- 09 市民生活に身近な費用



豊橋市のごみ処理にかかる費用は1年間で  
1人あたりいくらぐらい？

- ア 1,140円
- イ 11,400円
- ウ 114,000円

答えはどれかな？ 市民生活に身近な費用を9ページで紹介しています。

# とよはしの家計簿

## ● 3種類のおサイフ



豊橋市のおサイフ(会計)はお金の使いみちなどによって3種類に分かれていて、全部で12コあるよ。このおサイフごとにそれぞれ収入と支出の計画である「予算」をたててやりくりをしているんだ。



## ● とよはしの台所事情



市と家庭では使いみちが違っていて単純に比較はできないけれど、豊橋市の平成26年度一般会計のおサイフのやりくりを月収40万円(年収480万円)の家庭に例えて家計簿をつくってみたよ。

### 家計簿に例えると

収入の方が支出よりも多くなっていますが、自分で稼いだお金だけでは十分でなく、借金や貯金でやりくりしています。

収 入		
給料	[市税]	20万2千円
親からの援助	[国県支出金等]	11万9千円
パート収入	[使用料・手数料等]	3万円
借金	[地方債]	2万6千円
貯金の引き出し	[繰入金]	1万5千円
前月からの繰越	[繰越金]	8千円
収入の合計		40万円

支 出		
家族の医療費	[扶助費]	9万9千円
食費	[人件費]	6万1千円
家の修理・増築	[投資的経費等]	5万9千円
光熱水費・日用品	[物件費]	5万5千円
子どもへの仕送り	[繰出金]	5万2千円
ローンの返済	[公債費]	3万7千円
その他	[貸付金、補助費等]	2万2千円
支出の合計		38万5千円

貯金残高 [基金残高] 年収480万円に対し 35万2千円

ローン残高 [地方債残高] 年収480万円に対し 393万6千円

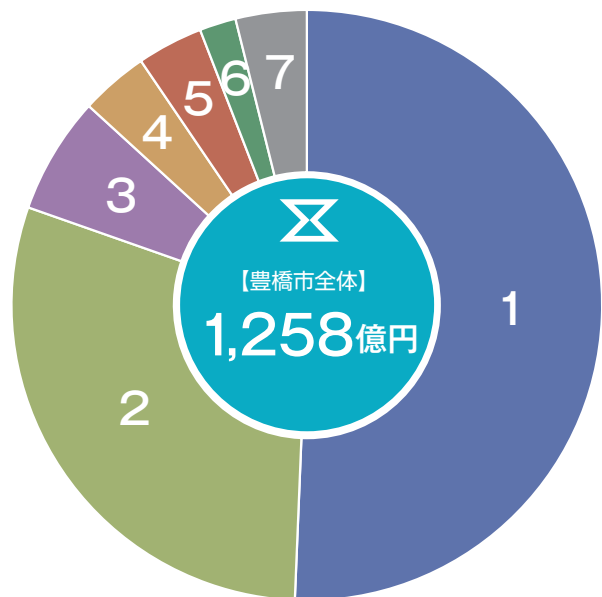
# 市の収入を見てみよう



家計簿にでてきた「地方債」や「繰入金」って何だろう？ 豊橋市の収入にはどのようなものがあるのかな？ 平成26年度の決算を例に豊橋市の収入を見てみよう。

市の収入は何がある？  
一般会計歳入決算

歳入のうち、市民のみなさんから納めていただいた税金は約半分です。残りは国や県からのお金(国県支出金)や借金(地方債)などです。

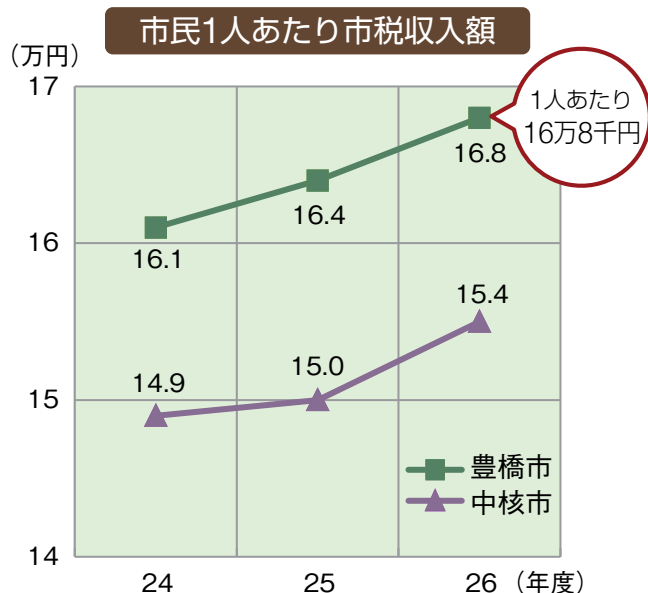
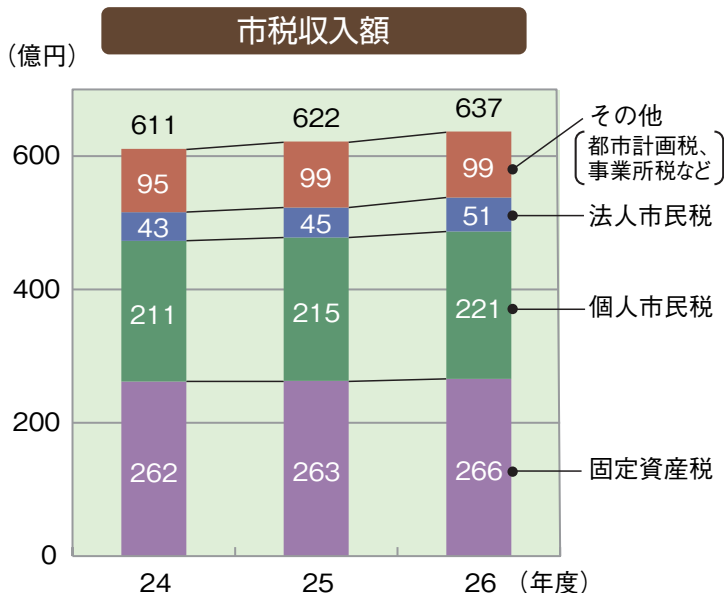


- 1 【市税】 637億円  
市民のみなさんから納めていただいた税金
- 2 【国県支出金等】 374億円  
国や県から交付されたお金
- 3 【地方債】 81億円  
施設整備などのために借りたお金
- 4 【使用料・手数料等】 47億円  
施設の使用料や行政サービスの手数料など
- 5 【繰入金】 46億円  
積み立てた基金を取り崩したお金
- 6 【繰越金】 25億円  
前年度から繰り越されたお金
- 7 【その他】 48億円  
市の財産を売ったり貸したりしたお金など

## ● 市税の中身は？



市税をもう少し詳しく見てみよう。土地や家屋にかかる固定資産税と、住民税の一部である個人市民税の割合が大きいね。豊橋市と同規模の地方自治体である「中核市」の平均と比べると、市民1人あたりの市税収入額は1万円位多いんだ。



# 市の支出を見てみよう



豊橋市の支出はどうなっているかな？ 豊橋市が使ったお金を「どんな経費に使ったの？」  
「何のために使ったの？」という2つの視点でグラフにしたよ。

## どんな経費に使ったの？

[性質別] 一般会計歳出決算

扶助費、人件費、公債費のような必ず支払わなければならない経費  
(義務的経費)が多くなっています。

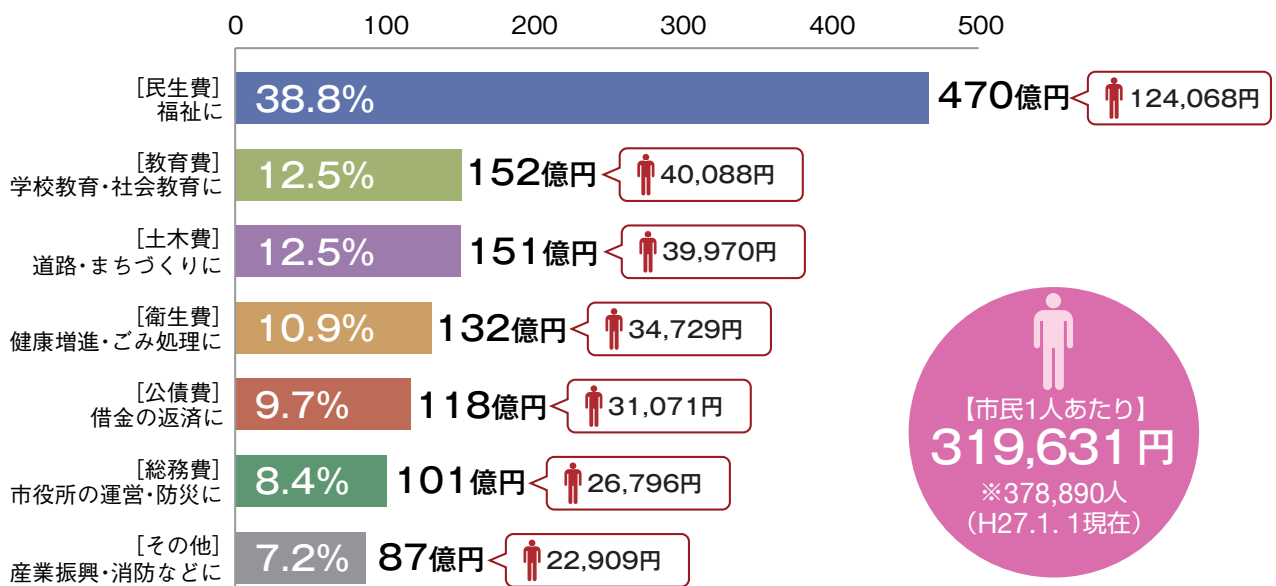


- 1 [扶助費] 311億円  
児童、高齢者や生活困窮者などを支援する費用
- 2 [人件費] 191億円  
市職員の給料や退職金などの費用
- 3 [投資的経費] 182億円  
道路や学校、公共施設の整備などの費用
- 4 [物件費] 172億円  
物品の購入や光熱水費などの費用
- 5 [繰出金] 165億円  
特別会計・企業会計を支援するための費用
- 6 [公債費] 118億円  
借金を返済するための費用
- 7 [その他] 72億円  
団体等への補助金や資金の貸付などの費用

## 何のために使ったの？

[目的別] 一般会計歳出決算

児童・高齢者などのための福祉施設の整備や運営、生活保護の実施など、  
福祉にかかるお金(民生費)が約4割を占めています。


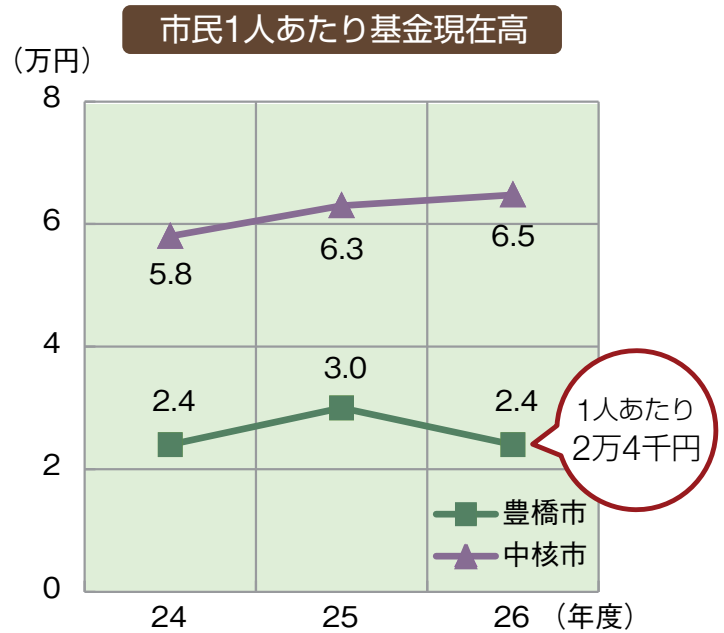
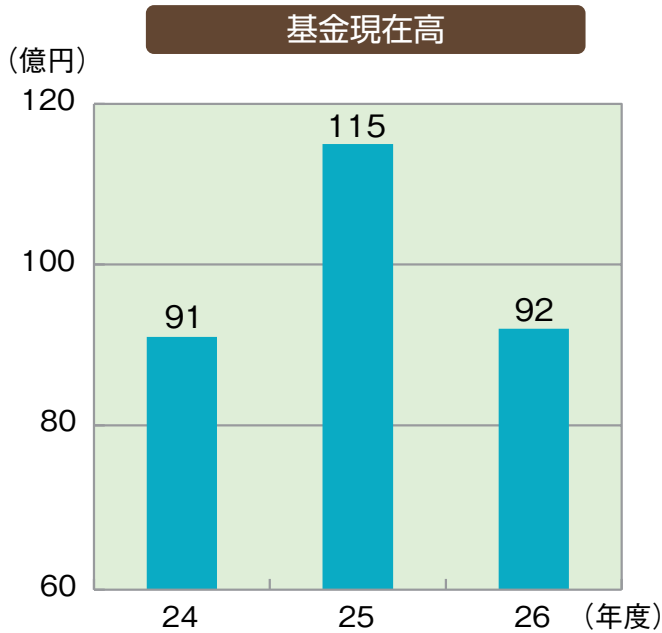


# 貯金はあるの？

## ● 市の貯金「基金」



市にも貯金があって、「基金」と呼ばれているよ。基金はそれぞれ目的が決まっていて、その目的のために積み立てたり取り崩したりしているんだ。ちなみに、一番大きな基金は「財政調整基金」といって、急な収入の減少や支出の増加に備えて積み立てている基金だよ。



平成25年度が他の年より多くなっているのは、「地域の元気臨時交付金」という国からの交付金を一時的に基金として積み立てたことが理由だよ。いざというときのため、基金を減らさないように努力していくよ。

## 用語解説

**【中核市】** 人口20万人以上で政令により指定を受けた都市をいいます。平成26年4月時点で全国に43市、平成27年4月時点で45市あり、豊橋市は平成11年度に中核市となりました。グラフの「中核市」の数値は中核市の平均値を示しています。

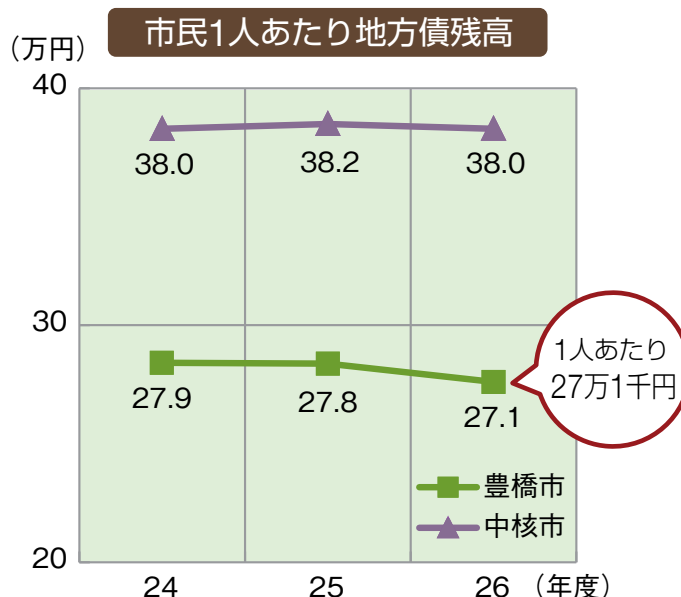
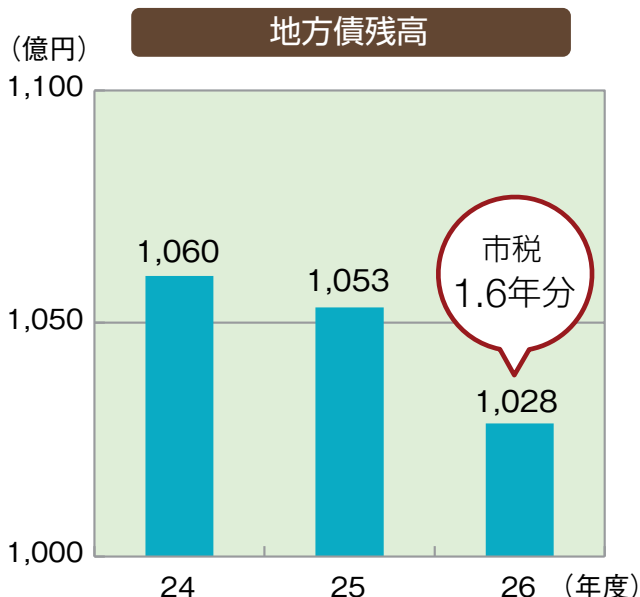
**【普通会計】** 各市町村はそれぞれ会計の範囲などが異なるため、単純な比較が困難です。そこで、各市町村間の比較を行うため、統計上用いる会計の区分を普通会計といいます。本ページから7ページまでは普通会計により他市との比較をしています。

# 借金はあるの？

## ● 市の借金「地方債」



道路を整備したり、学校などの公共施設を建設するときには、「地方債」と呼ばれる借金をしているよ。現在の豊橋市の借金の残高(地方債残高)を見てみよう。



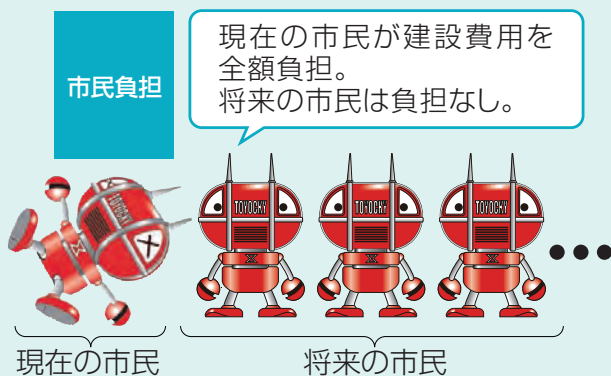
地方債残高は年々減っていて、1人あたりの地方債残高も中核市平均を下回っているよ。これからもあまり借金を増やさないよう計画的に借り入れをしていくよ。

## ● どうして借金をするの？

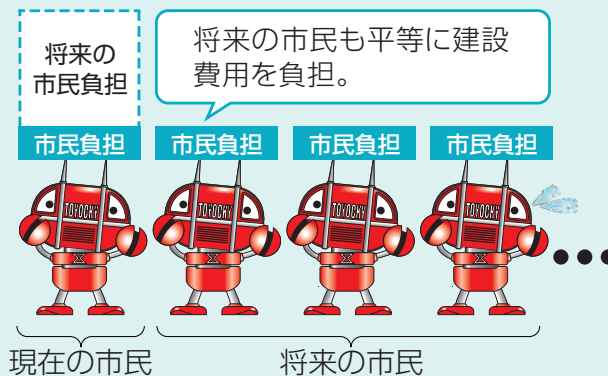


公共施設などを建設するにはたくさんのお金がかかるけど、その年度だけで払ってしまうと他の行政サービスが十分にできなくなってしまうんだ。それに、施設は何十年も使うものだから、地方債と呼ばれる借金をして分割払いをすることで、今住んでいる市民だけでなく将来施設を利用する市民も含めて負担を平等にしているよ。

○地方債を使わないで事業を行うと…



○地方債を使うと…





# 財政の健康状態は？

## ● 財政の健康状態を示す健全化判断比率



豊橋市の財政は健康なのかな？ 財政の健康状態を判断するために、法律に基づき公表が義務付けられている「健全化判断比率」の4つの指標のうち2つをピックアップして平成26年度の数値を見てみよう。

### 収入のどれくらいが借金の返済なの？(実質公債費比率)

実質公債費比率：7.1% (●○○○) 中核市の順位：43市中、比率が低い方から23番目

借金の返済額等が財政規模に対しどの程度なのかを示す指標です。比率が25%以上となった場合黄信号です。

黄信号ライン:25%～35% (○●○○)  
赤信号ライン:35%～ (○○●○)

家計に例えると

実質公債費  
比率

=

年間の  
借金返済額

年収

### 将来の市民に負担がかかりすぎている？(将来負担比率)

将来負担比率：39.8% (●○○○) 中核市の順位：43市中、比率が低い方から13番目

借金や複数年にわたる契約により約束された支払いなど、将来支払わなければならない負債が財政規模に対しどの程度なのかを示す指標です。比率が350%以上になった場合に黄信号です。

黄信号ライン:350%～ (○●○○)

家計に例えると

将来負担  
比率

=

ローンやカード等  
の返済予定総額

年収

## ● 健全化判断比率の推移



健全化判断比率の年度ごとの推移をみてみよう。上で紹介した指標の他には、「実質赤字比率」と「連結実質赤字比率」という2つの指標があるんだけど、どちらも赤字はなくて、健全化判断比率4つの指標全てで青信号だったんだ。

### 国が定める基準

区分	平成24年度	平成25年度	平成26年度	国が定める基準	
	(●○○○)	(●○○○)	(●○○○)	早期健全化基準 (○●○○)	財政再生基準 (○○●○)
実質赤字比率	赤字なし (5.2%)	赤字なし (6.3%)	赤字なし (5.7%)	11.25%	20.0%
連結実質赤字比率	赤字なし (24.4%)	赤字なし (25.8%)	赤字なし (27.4%)	16.25%	30.0%
実質公債費比率	8.1%	7.4%	7.1%	25.0%	35.0%
将来負担比率	52.0%	49.3%	39.8%	350.0%	

※( )内は黒字比率を記載しています。

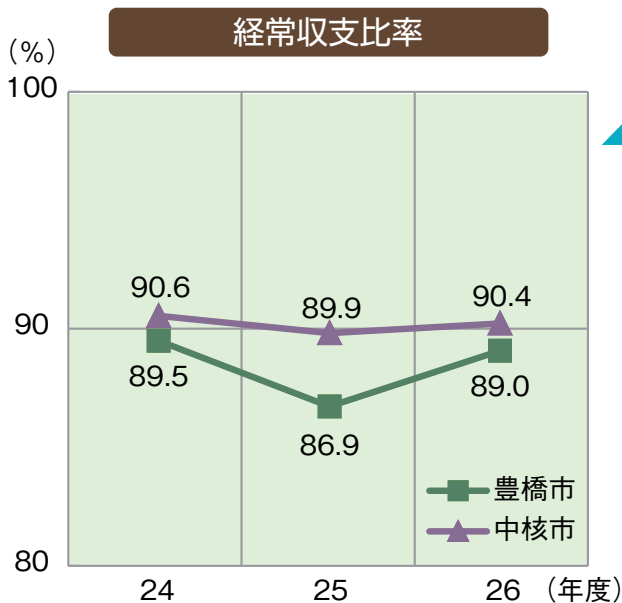


# 市の財政に余裕はあるの？

## ● 新たな行政サービスを行うための余裕はあるの？(経常収支比率)



市の財政状況を判断する指標の1つとして「経常収支比率」を見てみよう。これは、経常的な収入に対して毎年支払いが決まっているものに使ったお金の割合で、この比率が高いほど新たな行政サービスを行う余裕がないということなんだ。



高いほど余裕がない


家計に例えると

経常収支  
比率

=

生活の中で必ず  
かかる費用

給料

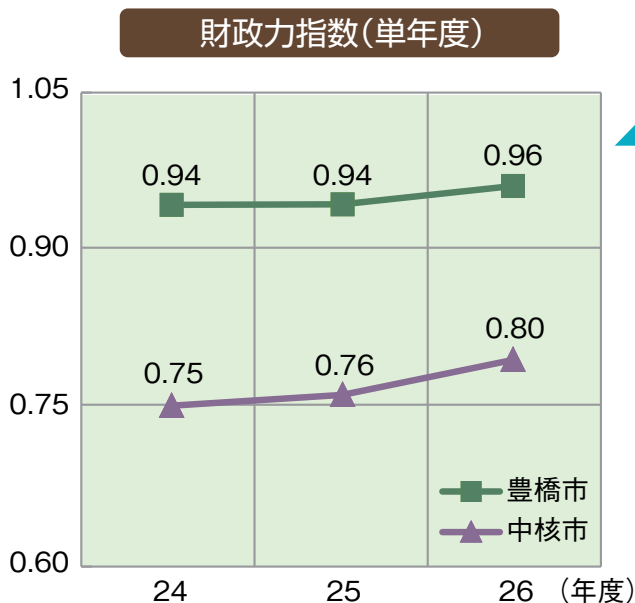


中核市平均よりは若干低いけれど、福祉・医療にかかる費用(扶助費)などが増えていて以前に比べて余裕はなくなってきているよ。

## ● どれくらい財政を自分でまかなえている？(財政力指数)



標準的な行政サービスにかかるお金をどれくらい自分の収入でまかなえているかを表す指標を「財政力指数」というよ。値が大きいほど財政力が強く、1より小さいとお金が不足している状態ということで国から普通交付税というお金が交付されるよ。



高いほど財政力が強い


家計に例えると

財政力  
指数

=

給 料

標準的な生活に  
必要な費用



中核市平均と比べて財政力は強い方だけど、必要なお金を自分の収入でまかないきれてはいなくて、普通交付税の交付を受けているよ。

# 財政を健康に保つための取組み

## ● 豊橋市の将来の心配事



今は余裕が少ない中でも健全な財政を維持できているけど、豊橋市の将来のことを考えると大きな心配事があるよ。

### 人口減少・少子高齢化

人口は40年後に  
約20%減少する見込み

豊橋市は既に人口減少が始まっています。40年後、人口は約30万人になり、また働く世代の人口は大きく減少する見込みです。税収の減少などが懸念されています。

### 福祉・医療の費用増加

福祉・医療にかかる費用  
は過去25年で約3.7倍

福祉・医療にかかる費用(扶助費)は平成元年度の83億円から平成26年度の311億円へと25年間で約3.7倍になっています。高齢化が進むにつれ、福祉・医療にかかる費用は増加していく可能性があります。

### 公共施設の老朽化

30年以上前に建てられた  
施設が600棟以上

豊橋市は約1,400棟の施設を保有しており、30年以上前に建てられた施設が600棟以上あります。今後、これらの修理や建て替えに多くのお金が必要となり、また、維持管理にも多額のお金がかかります。

## ● 財政を健康に保つための取組み(行財政改革)



将来の不安がある中、豊橋市では財政を健康に保つために「行財政改革」に取り組んでいるよ。行財政改革により、経費の削減や行財政運営の効率化を図ってきたんだ。

### 職員の削減

人の配置を工夫して  
職員を減らす努力をしています。

平成22～26年度で47人の削減

各部署の仕事の量を適正に把握し、職員数を減らす努力を続けています。こうした取組みの成果もあり、豊橋市の人口1万人あたりの職員数は中核市で比較すると43市中少ない方から6番目です。


### 事業の見直し

仕事内容の見直しなどにより、  
経費の削減や収入の増加を図っています。

平成23～26年度で約61億円の効果

仕事の内容を随時見直し、本当に必要だと思われる仕事を選んでお金をかけるようにしています。また、他市と連携することで経費の削減や収入の増加を図っています。

## ● これからの取組み



平成28年度から新しい行財政改革に取り組んでいく予定なんだ。これから先も将来のことを考えて計画的にお金を使う、工夫してお金を増やすなど豊橋市の財政が健康な状態であるよう頑張っていくよ。

# 市民生活に身近な費用



市のお金の使いみちがより実感できるように、身近な生活の中で使われているものについて、平成26年度決算からいくつか紹介するね。

## ■ごみ処理にかかった費用 (1人あたり年間)

約**11,400円** 

毎年40億円以上の費用がかかっています。処理費用や環境負荷の低減のため、ごみの減量・分別にご協力ください。

## ■予防接種にかかった費用 (1回あたり)

約**7,500円** 

豊橋市では皆さんの健康を守るため様々な予防接種を実施しています。平成26年度は延べ約15万4千人が予防接種を受けました。

## ■防災対策にかかった費用 (1人あたり年間)

約**1,900円** 

防災対策に年間約7億1千万円の費用がかかりました。ご家庭においても災害の発生に備え、7日分の食料や飲料水の備蓄をお願いします。

## ■小・中学校の教育にかかった費用 (児童生徒1人あたり年間)

約**223,000円** 

小中学校の学習環境を整えるために、年間約72億8千万円の費用がかかりました。豊橋市では英語教育にも力をいれています。



## スマートフォンなどでアンケートとクイズに答えよう!

生活に身近な費用に関するクイズです。インターネットでアンケートに回答し、答えを確認しよう!

### 問題 学校給食を1食作るのにかかる費用はいくらでしょう?

- ア 約270円
- イ 約440円
- ウ 約630円



ヒント: 皆さんからいただく給食費は1食230円です。(小学校)

### ● QRコードで簡単アクセス!

QRコードが読み込めない場合は、豊橋市財政課のWebサイトからもアクセスできます。

※QRコードの読み取りには、専用のアプリが必要です。



## もっと詳しく豊橋の財政について知りたい方はこちら!



豊橋市財政課のWebサイトにはもっと詳しく財政のことが分かる行財政白書の本編が掲載されているよ。ぜひそちらもチェックしてね。

豊橋市財政課  
Webサイト

● 「豊橋市 行財政白書」で検索…

豊橋市 行財政白書



● URLを直接入力…………… <http://www.city.toyohashi.lg.jp/2527.htm>



## とよはしの家計簿

平成27年度 豊橋市行財政白書（概要版）

平成27年 12月発行

編集・発行 豊橋市財務部財政課

〒440-8501 豊橋市今橋町1番地

電話 (0532) 51-2117

F A X (0532) 55-6385

E-mail [zaisei@city.toyohashi.lg.jp](mailto:zaisei@city.toyohashi.lg.jp)

<http://www.city.toyohashi.lg.jp/>