

## Ⅱ 一般會計

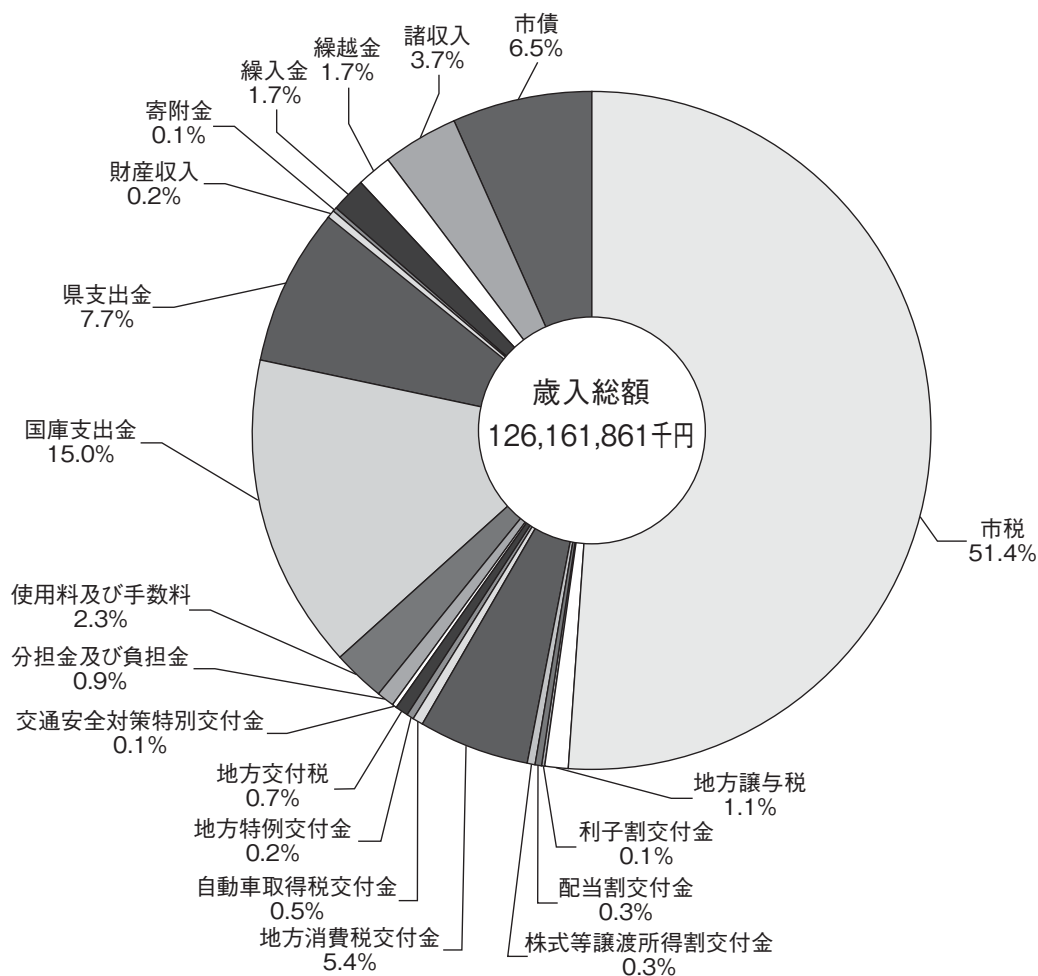
# 1. 歳入の状況

## 一般会計款別決算状況（歳入）

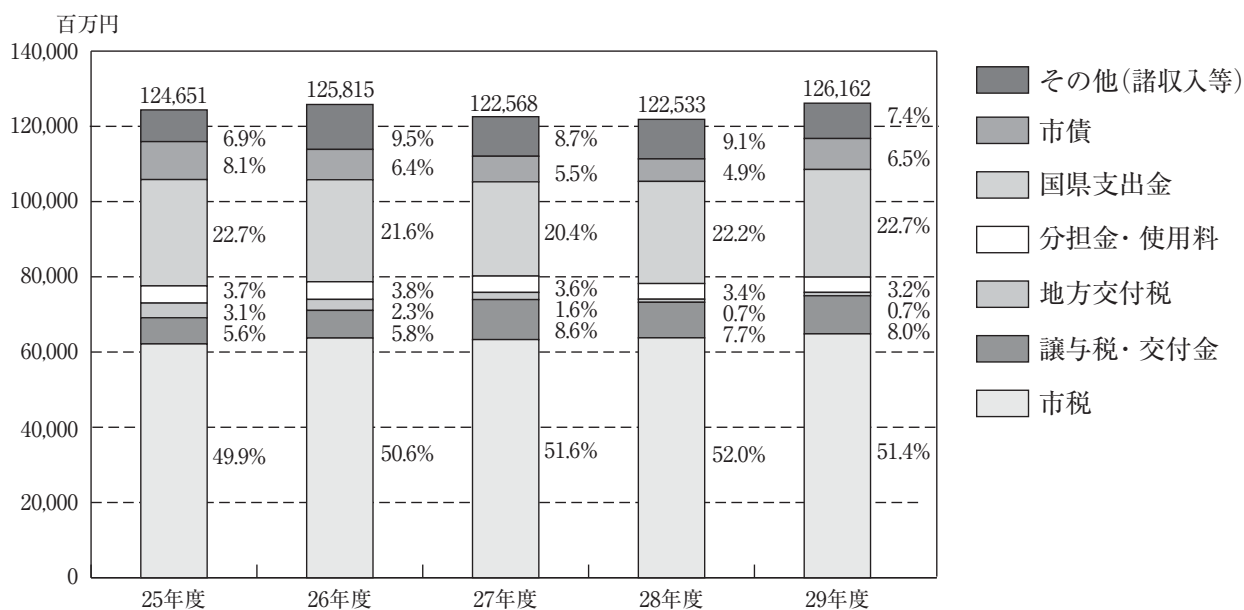
単位：千円、%

区 分	平成28年度			平成29年度		
	決算額	構成比	伸率	決算額	構成比	伸率
1 市 税	63,771,501	52.0	0.7	64,829,235	51.4	1.7
2 地 方 譲 与 税	1,319,311	1.1	△ 1.8	1,349,217	1.1	2.3
3 利 子 割 交 付 金	62,938	0.1	△ 50.1	115,084	0.1	82.9
4 配 当 割 交 付 金	296,926	0.2	△ 25.3	392,965	0.3	32.3
5 株 式 等 譲 渡 所 得 割 交 付 金	153,673	0.1	△ 62.6	379,188	0.3	2.5倍
6 地 方 消 費 税 交 付 金	6,744,619	5.5	△ 10.2	6,872,114	5.4	1.9
7 自 動 車 取 得 税 交 付 金	520,156	0.4	4.8	648,617	0.5	24.7
8 国 有 提 供 施 設 等 所 在 市 助 成 交 付 金	4,069	—	1.2	4,026	—	△ 1.1
9 地 方 特 例 交 付 金	269,419	0.2	5.0	291,202	0.2	8.1
10 地 方 交 付 税	821,769	0.7	△ 56.9	899,004	0.7	9.4
11 交 通 安 全 対 策 特 別 交 付 金	83,743	0.1	△ 3.8	79,504	0.1	△ 5.1
12 分 担 金 及 び 負 担 金	1,253,284	1.0	△ 12.6	1,141,039	0.9	△ 9.0
13 使 用 料 及 び 手 数 料	2,905,338	2.4	△ 0.2	2,917,381	2.3	0.4
14 国 庫 支 出 金	17,988,073	14.7	6.3	18,929,584	15.0	5.2
15 県 支 出 金	9,163,618	7.5	12.7	9,687,937	7.7	5.7
16 財 産 収 入	392,592	0.3	80.8	313,026	0.2	△ 20.3
17 寄 附 金	71,978	0.1	12.1倍	97,814	0.1	35.9
18 繰 入 金	3,846,961	3.1	26.7	2,153,458	1.7	△ 44.0
19 繰 越 金	2,342,942	1.9	△ 11.6	2,131,701	1.7	△ 9.0
20 諸 収 入	4,538,029	3.7	△ 1.4	4,700,848	3.7	3.6
21 市 債	5,982,089	4.9	△ 12.0	8,228,916	6.5	37.6
合 計	122,533,027	100	0.0	126,161,861	100	3.0

## 一般会計款別決算状況（歳入）



## 款別決算状況の推移

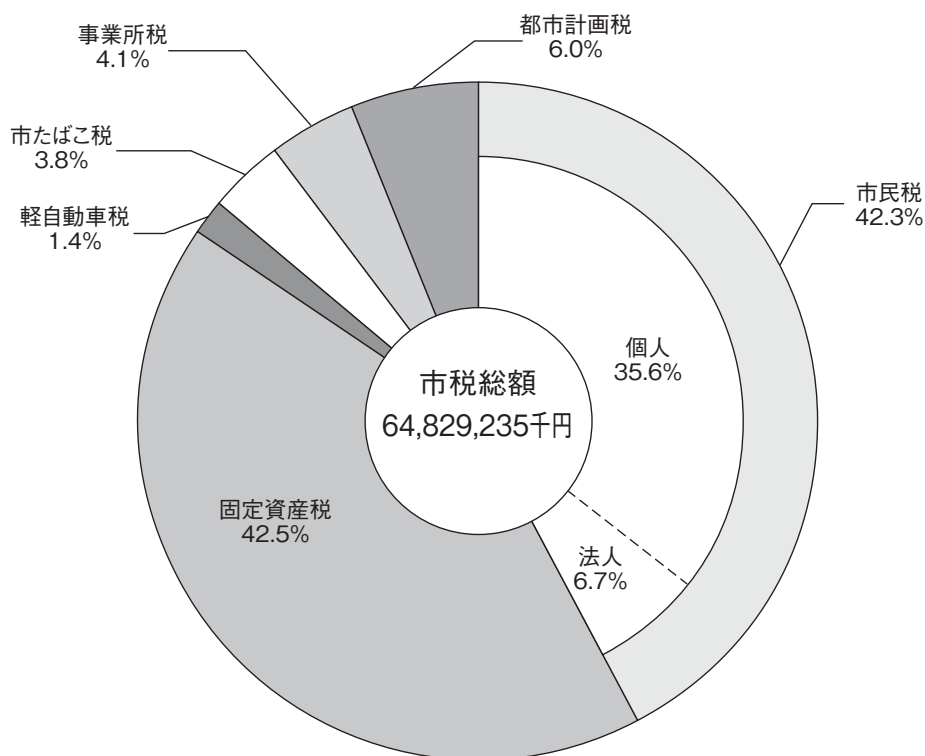


## 市 税 決 算 状 況

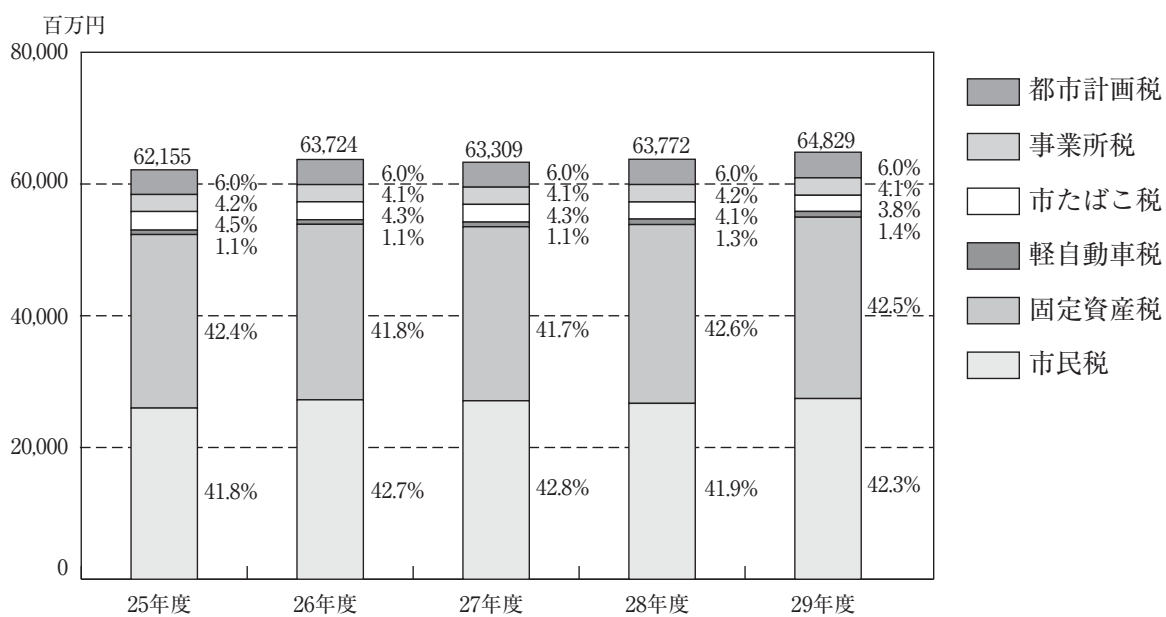
単位：千円、%

区 分	平成28年度			平成29年度		
	決算額	構成比	伸率	決算額	構成比	伸率
1 市 民 税	26,695,847	41.9	△ 1.5	27,432,627	42.3	2.8
(1) 個 人	22,568,613	35.4	1.5	23,090,830	35.6	2.3
(2) 法 人	4,127,234	6.5	△ 15.1	4,341,797	6.7	5.2
2 固 定 資 産 税	27,147,975	42.6	2.8	27,526,468	42.5	1.4
3 軽 自 動 車 税	835,309	1.3	16.7	877,602	1.4	5.1
4 市 た ば こ 税	2,591,466	4.1	△ 3.5	2,453,956	3.8	△ 5.3
5 事 業 所 税	2,650,832	4.2	1.4	2,643,874	4.1	△ 0.3
6 都 市 計 画 税	3,837,476	6.0	1.4	3,894,557	6.0	1.5
7 鉦 産 税	154	—	△ 0.6	150	—	△ 2.6
8 特 別 土 地 保 有 税	12,442	—	12.9倍	0	—	皆減
合 計	63,771,501	100	0.7	64,829,235	100	1.7

## 市税決算状況



## 市税決算状況の推移



## 目的税（事業所税、都市計画税）の充当状況

単位：千円

区 分	主 な 事 業	決算額	財 源 内 訳					
			国県支出金	地方債	その他	一般財源		
						事業所税	都市計画税	
保育所、社会福祉施設等整備	・介護保険施設等整備事業補助金 ・法人保育所・認定こども園整備費補助金 など	1,546,982	854,140	237,300	19,402	436,140	163,272	0
廃棄物処理施設等整備	・ごみ焼却処理事業 ・家庭用エネルギー設備等導入費補助金 ・余熱利用施設管理運営事業 など	1,267,715	16,582	0	8,372	1,242,761	274,269	691,000
道路・橋梁、河川等整備	・弥生町線整備事業 ・大岩町・小松原町55号線整備事業 ・橋梁長寿命化事業 など	2,629,437	276,978	973,400	22,500	1,356,559	481,253	74,000
公園整備	・総合スポーツ公園整備事業 ・街区公園等整備事業 など	261,750	92,657	53,300	0	115,793	31,213	35,000
市街地整備	・市街地再開発事業補助金 ・牟呂坂津土地区画整理事業 ・組合土地区画整理推進事業 など	1,687,389	572,330	641,300	19,866	453,893	893	453,000
下水道整備	・雨水処理等負担金 ・下水道建設改良事業出資金 など	1,666,030	0	0	0	1,666,030	473	1,665,557
消防・防災施設等整備	・消防署所施設管理事業 ・前芝出張所施設整備事業 など	375,879	96,669	156,900	20,000	102,310	38,300	0
教育・文化施設整備	・高根小学校校舎改築等事業 ・穂の国とよはし芸術劇場管理事業 ・総合運動場管理運営事業 など	2,488,606	373,076	597,200	100,892	1,417,438	530,629	0
公債費	・都市計画事業債等に係る元利償還金	3,623,531	0	0	0	3,623,531	991,378	976,000
徴税費	・課税事務費 など	1,402,627	590,721	0	58,286	753,620	132,194	0
合 計		16,949,946	2,873,153	2,659,400	249,318	11,168,075	2,643,874	3,894,557

## 地方消費税交付金（消費税率引上げ分）の充当状況

消費税率が引き上げられたことに伴う地方消費税交付金の増収分の充当状況については、次のとおりです。

（歳入） 6款1項1目 地方消費税交付金

決算額 6,872,114 千円

うち、社会保障財源分 2,935,692 千円

（歳出） 社会保障4経費その他社会保障施策に要する経費

単位：千円

区 分	主 な 事 業	決 算 額	財 源 内 訳			
			国県支出金	そ の 他	一 般 財 源	うち、 引上げ分の 地方消費税
社会福祉	障害者福祉事業	9,028,974	5,872,152	2,964	3,153,858	382,520
	高齢者福祉事業	1,062,038	325,242	0	736,796	89,363
	児童福祉事業	19,593,423	9,697,496	1,647,314	8,248,613	1,000,446
	母子父子福祉事業	1,574,615	556,637	235	1,017,743	123,439
	生活保護事業	3,843,880	2,882,321	60,150	901,409	109,329
小 計		35,102,930	19,333,848	1,710,663	14,058,419	1,705,097
社会保険	国民健康保険事業	2,660,843	1,499,358	0	1,161,485	140,872
	介護保険事業	2,534,642	24,775	0	2,509,867	304,413
	高齢者医療事業	3,869,072	554,950	0	3,314,122	401,958
小 計		9,064,557	2,079,083	0	6,985,474	847,243
保健衛生	病院事業	1,202,358	0	0	1,202,358	145,830
	疾病予防対策事業	2,084,662	138,365	9,522	1,936,775	234,905
	医療提供体制確保事業	37,877	0	16,302	21,575	2,617
小 計		3,324,897	138,365	25,824	3,160,708	383,352
合 計		47,492,384	21,551,296	1,736,487	24,204,601	2,935,692

## 2. 歳出の状況

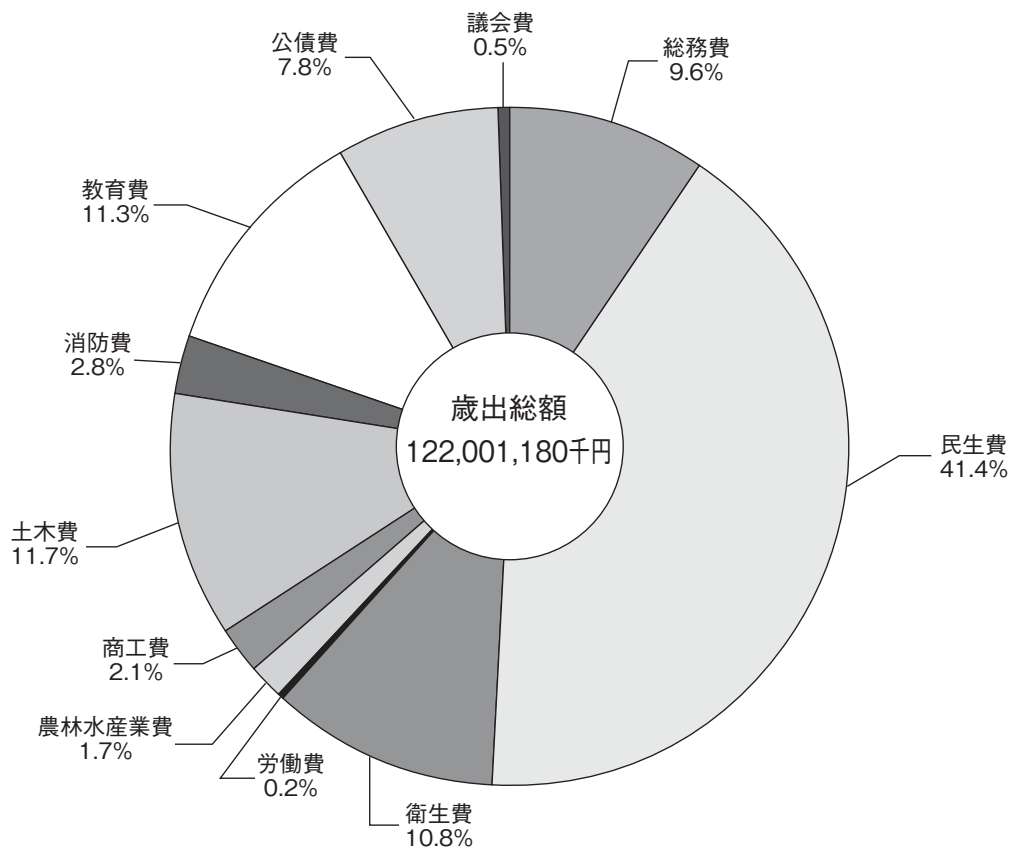
### 一般会計款別決算状況（歳出）

単位：千円、%

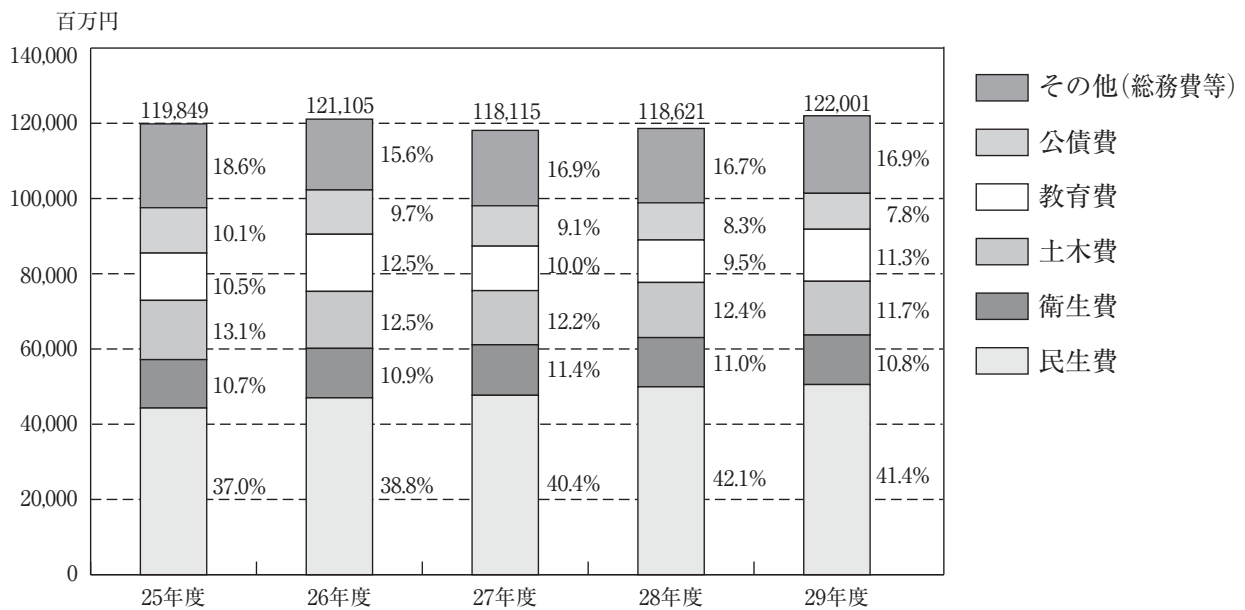
区 分	平成28年度			平成29年度		
	決算額	構成比	伸率	決算額	構成比	伸率
1 議 会 費	668,196	0.6	△ 5.3	645,967	0.5	△ 3.3
2 総 務 費	10,503,097	8.9	△ 7.5	11,752,819	9.6	11.9
3 民 生 費	49,942,971	42.1	4.7	50,549,878	41.4	1.2
4 衛 生 費	13,086,697	11.0	△ 2.5	13,153,807	10.8	0.5
5 労 働 費	203,952	0.2	5.3	206,625	0.2	1.3
6 農 林 水 産 業 費	2,135,722	1.8	44.1	2,061,593	1.7	△ 3.5
7 商 工 費	2,546,605	2.1	△ 12.2	2,521,091	2.1	△ 1.0
8 土 木 費	14,657,976	12.4	1.8	14,295,952	11.7	△ 2.5
9 消 防 費	3,698,355	3.1	9.5	3,404,919	2.8	△ 7.9
10 教 育 費	11,286,722	9.5	△ 4.5	13,828,281	11.3	22.5
11 災 害 復 旧 費	0	—	皆減	20,540	—	皆増
12 公 債 費	9,891,031	8.3	△ 7.9	9,559,707	7.8	△ 3.3
合 計	118,621,326	100	0.4	122,001,180	100	2.8



## 一般会計款別決算状況（歳出）



## 款別決算状況の推移

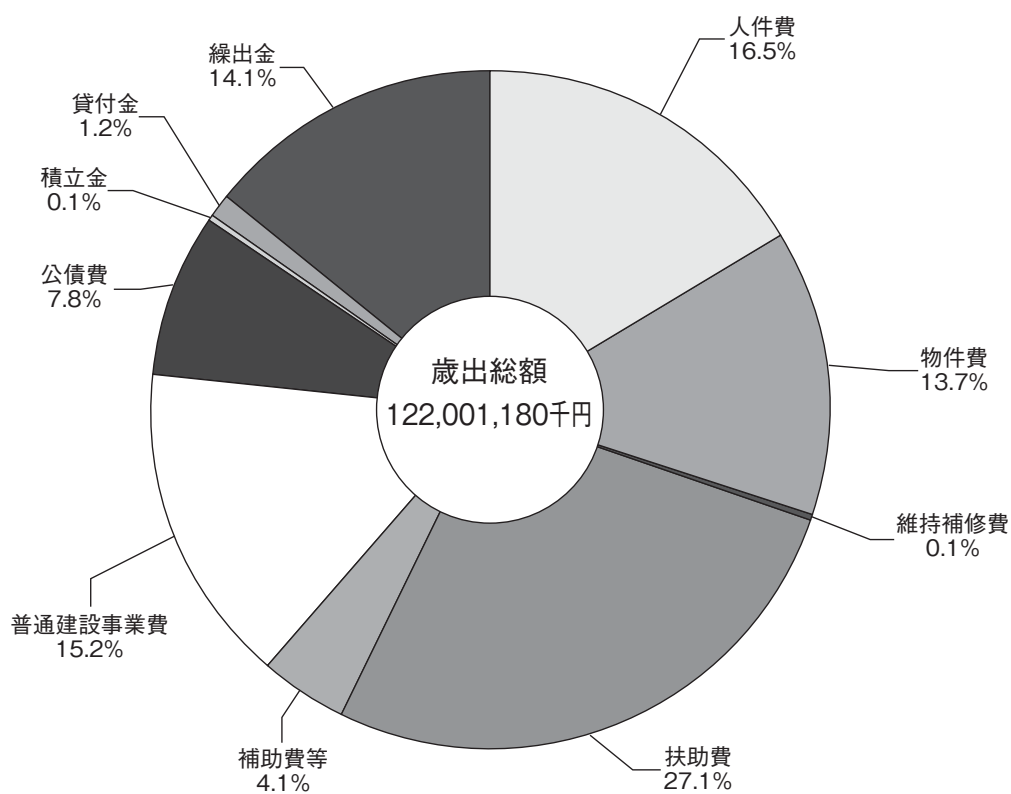


一般会計性質別決算状況（歳出）

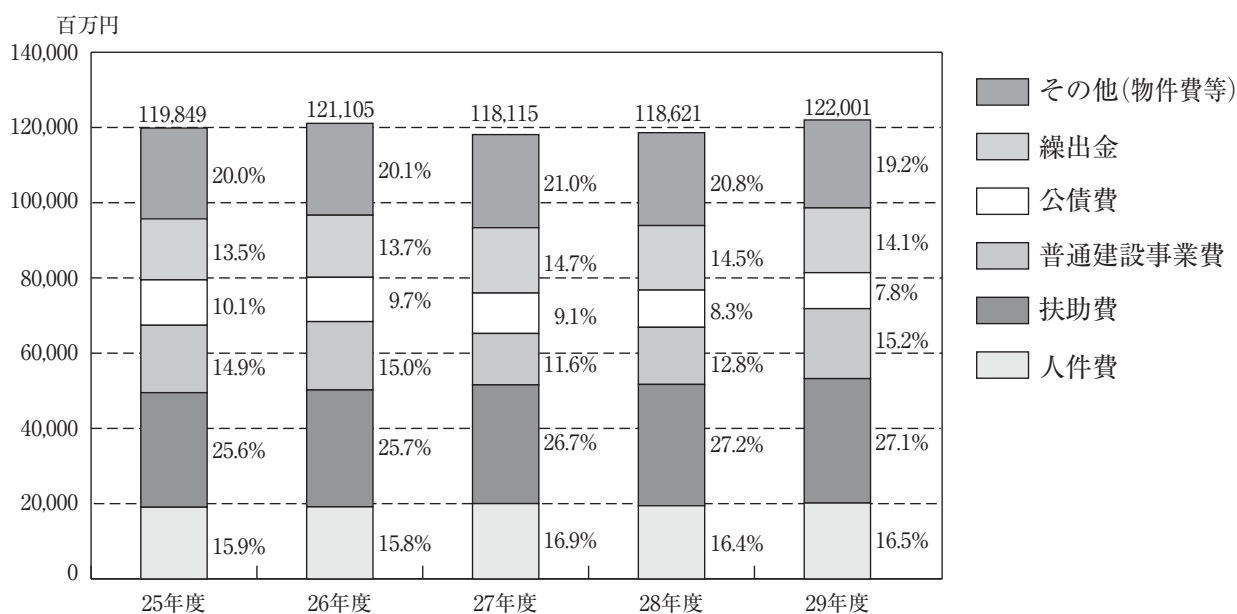
単位：千円、%

区 分	平成28年度			平成29年度			
	決算額	構成比	伸率	決算額	構成比	伸率	
1 人 件 費	19,440,356	16.4	△ 2.9	20,156,801	16.5	3.7	
2 物 件 費	17,678,182	14.9	△ 1.2	16,685,973	13.7	△ 5.6	
3 維 持 補 修 費	102,965	0.1	△ 47.7	109,086	0.1	5.9	
4 扶 助 費	32,255,922	27.2	2.2	33,082,815	27.1	2.6	
5 補 助 費 等	5,200,137	4.4	2.8	4,942,842	4.1	△ 4.9	
6 普 通 建 設 事 業 費	15,184,726	12.8	11.1	18,603,417	15.2	22.5	
内 訳	補 助 事 業 費	5,100,962	4.3	19.5	7,766,706	6.4	52.3
	単 独 事 業 費	9,682,480	8.2	5.9	10,584,087	8.7	9.3
	県 営 事 業 負 担 金	401,284	0.3	58.2	252,624	0.2	△ 37.0
7 災 害 復 旧 事 業 費	0	—	皆減	20,540	—	皆増	
8 公 債 費	9,891,031	8.3	△ 7.9	9,559,707	7.8	△ 3.3	
9 積 立 金	198,476	0.2	11.0倍	117,520	0.1	△ 40.8	
10 投 資 及 び 出 資 金	300	—	0.0	5,300	—	17.7倍	
11 貸 付 金	1,513,000	1.3	△ 2.9	1,505,000	1.2	△ 0.5	
12 繰 出 金	17,156,231	14.5	△ 1.2	17,212,178	14.1	0.3	
合 計	118,621,326	100	0.4	122,001,180	100	2.8	

## 一般会計性質別決算状況（歳出）



## 性質別決算状況の推移

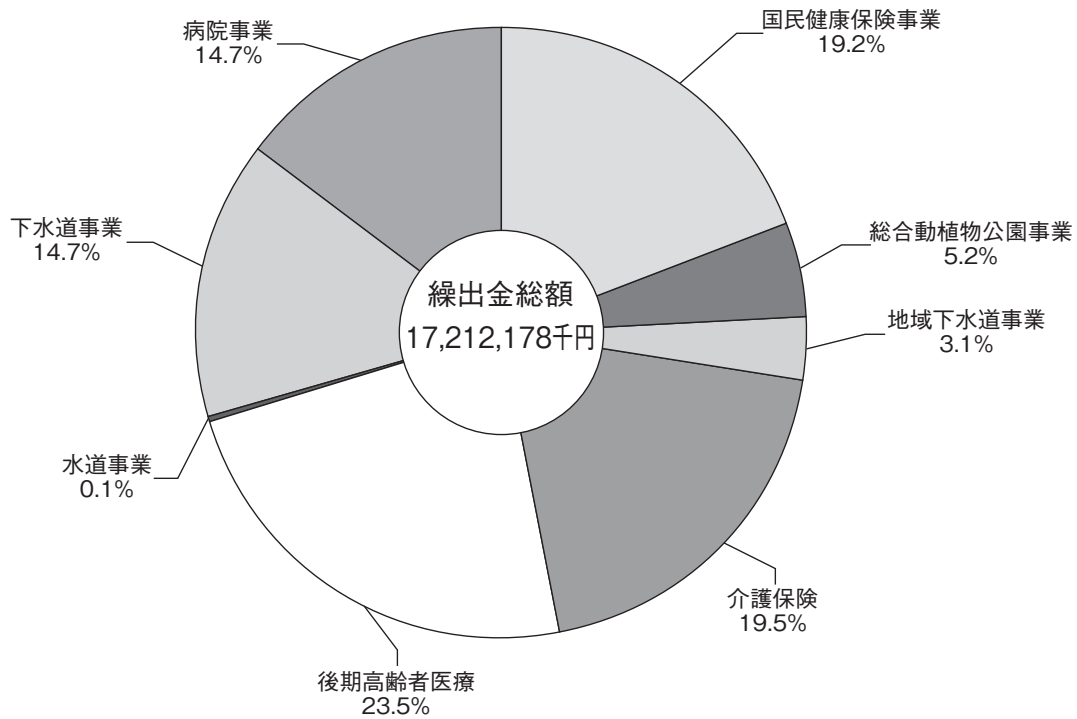


## 他会計への繰出金決算状況

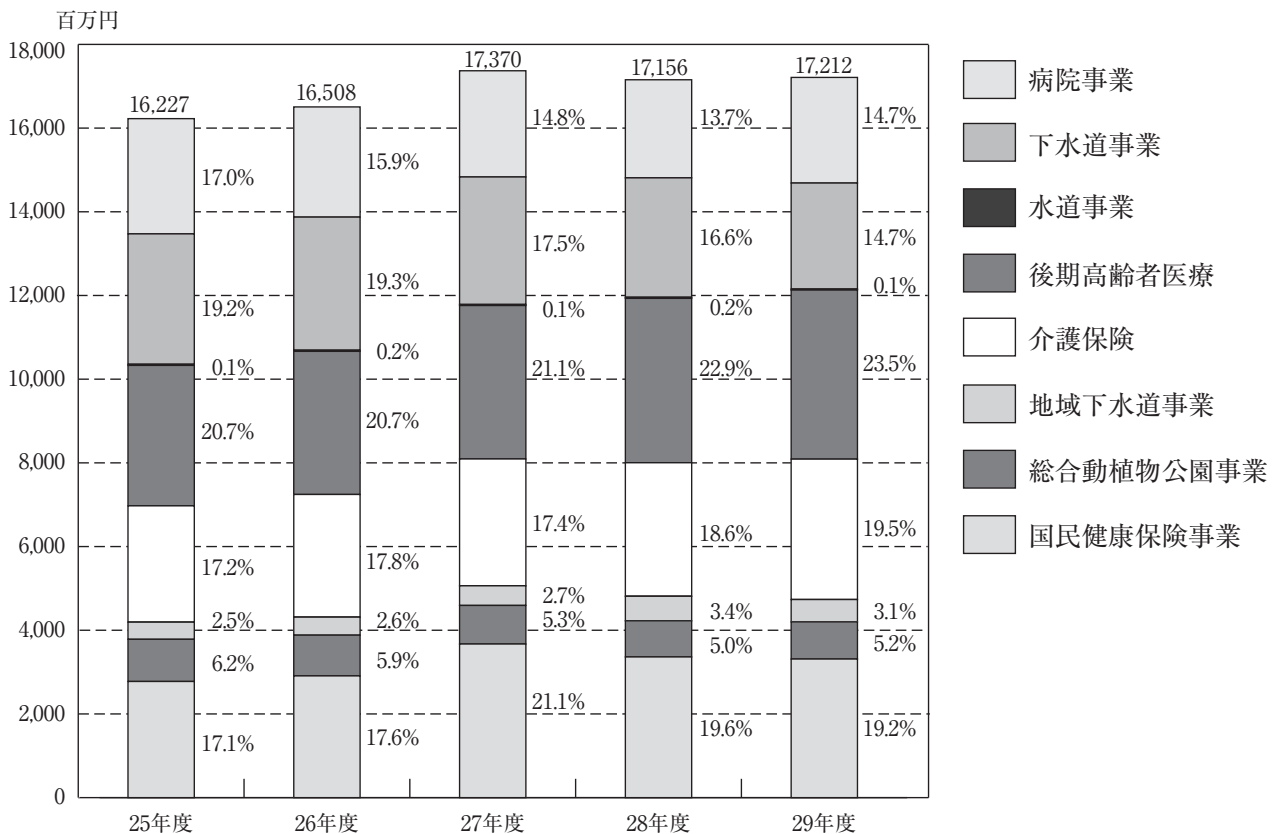
単位：千円、%

区 分		平成28年度			平成29年度		
		決算額	構成比	伸率	決算額	構成比	伸率
特別 会 計	国民健康保険事業	3,361,830	19.6	△ 8.4	3,311,922	19.2	△ 1.5
	総合動植物公園事業	864,246	5.0	△ 6.2	888,483	5.2	2.8
	地域下水道事業	585,553	3.4	24.9	534,181	3.1	△ 8.8
	母子父子寡婦福祉資金貸付事業	220	—	34.1	150	—	△ 31.8
	介護保険	3,191,440	18.6	5.3	3,355,165	19.5	5.1
	後期高齢者医療	3,927,929	22.9	7.1	4,040,740	23.5	2.9
	小 計	11,931,219	69.5	1.5	12,130,640	70.5	1.7
企 業 会 計	水道事業	27,431	0.2	4.6	25,064	0.1	△ 8.6
	児童手当費負担金	6,292	—	21.2	6,005	—	△ 4.6
	消火栓設置等負担金	21,139	0.1	0.4	19,059	0.1	△ 9.8
	下水道事業	2,853,284	16.6	△ 6.3	2,532,235	14.7	△ 11.3
	雨水処理等負担金	1,973,501	11.5	△ 3.0	1,946,664	11.3	△ 1.4
	児童手当費負担金	7,179	—	△ 4.7	7,732	—	7.7
	生活排水負担軽減措置補助金	121,603	0.7	△ 11.7	—	—	皆減
	下水道建設改良事業出資金	751,000	4.4	△ 10.9	410,000	2.4	△ 45.4
	バイオマス活用センター負担金	—	—	—	167,839	1.0	皆増
	病院事業	2,344,297	13.7	△ 7.6	2,524,240	14.7	7.7
	病院運営事業費負担金	414,762	2.4	1.4	496,978	2.9	19.8
	救命救急センター運営費負担金	354,148	2.1	28.1	437,255	2.5	23.5
	空床確保費負担金	204,072	1.2	0.9	190,812	1.1	△ 6.5
	保健衛生行政経費負担金	50,700	0.3	12.0	77,312	0.4	52.5
企業債償還金等負担金	1,281,808	7.5	0.1	1,280,948	7.4	△ 0.1	
児童手当費負担金	38,807	0.2	3.0	40,934	0.2	5.5	
小 計	5,225,012	30.5	△ 6.9	5,081,538	29.5	△ 2.7	
合 計	17,156,231	100	△ 1.2	17,212,178	100	0.3	

## 繰出金決算状況



## 繰出金決算状況の推移



## 一般会計節別不用額状況（歳出）

単位：千円、%

区 分	平成28年度						平成29年度					
	最終予算額	決算額	翌年度繰越額	不用額	構成比	不用率	最終予算額	決算額	翌年度繰越額	不用額	構成比	不用率
1 報 酬	1,977,338	1,940,120	0	37,218	0.5	1.9	2,008,161	1,963,189	0	44,972	0.8	2.2
2 給 料	8,277,547	8,019,463	0	258,084	3.6	3.1	8,306,311	8,130,916	0	175,395	3.2	2.1
3 職員手当等	7,086,167	6,921,807	1,697	162,663	2.3	2.3	7,586,819	7,397,601	0	189,218	3.4	2.5
4 共 済 費	3,387,441	2,994,688	20	392,733	5.5	11.6	3,237,300	3,144,600	0	92,700	1.7	2.9
5 災害補償費	7,617	7,615	0	2	—	0.0	4,133	4,131	0	2	—	0.0
6 恩給及び 退職年金	10,553	7,254	0	3,299	—	31.3	4,645	4,478	0	167	—	3.6
7 賃 金	547,335	512,151	1,765	33,419	0.5	6.1	543,129	507,590	0	35,539	0.6	6.5
8 報 償 費	426,912	385,392	0	41,520	0.6	9.7	402,793	366,273	0	36,520	0.7	9.1
9 旅 費	115,921	85,056	90	30,775	0.4	26.6	124,758	93,159	0	31,599	0.6	25.3
10 交 際 費	4,170	3,497	0	673	—	16.1	4,148	3,337	0	811	—	19.5
11 需 用 費	3,680,884	3,237,374	1,134	442,376	6.2	12.0	3,312,262	3,046,224	0	266,039	4.8	8.0
12 役 務 費	833,960	774,109	14,177	45,674	0.6	5.6	846,336	799,965	550	45,821	0.8	5.4
13 委 託 料	19,210,695	18,251,744	234,581	724,369	10.2	3.8	18,360,020	17,499,675	38,327	822,019	14.9	4.5
14 使 用 料 及び賃借料	1,327,631	1,285,064	1,054	41,513	0.6	3.1	1,563,446	1,420,048	0	143,398	2.6	9.2
15 工事請負費	13,416,469	7,323,439	5,219,838	873,191	12.2	10.7	15,317,321	10,372,174	4,034,919	910,227	16.5	8.1
16 原 材 料 費	40,678	36,881	0	3,797	0.1	9.3	41,184	37,451	0	3,733	0.1	9.1
17 公 有 財 産 購 入 費	1,139,780	989,322	44,342	106,116	1.5	9.7	1,209,672	976,804	63,601	169,267	3.1	14.8
18 備品購入費	848,089	669,760	90,438	87,890	1.2	11.6	720,835	663,223	0	57,611	1.0	8.0
19 負担金、補助 及び交付金	13,740,785	10,845,639	1,541,817	1,353,329	19.0	11.1	11,715,342	10,352,097	581,719	781,526	14.2	7.0
20 扶 助 費	25,214,576	24,552,444	0	662,132	9.3	2.6	25,970,755	25,512,139	0	458,616	8.3	1.8
21 貸 付 金	1,832,500	1,513,000	0	319,500	4.5	17.4	1,819,500	1,505,000	0	314,500	5.7	17.3
22 補償、補填 及び賠償金	959,081	538,806	97,125	323,150	4.5	37.5	1,051,416	703,806	239,646	107,965	2.0	13.3
23 償還金、利子 及び割引料	10,464,953	10,364,227	0	100,726	1.4	1.0	10,197,548	10,154,199	0	43,349	0.8	0.4
24 投 資 及 び 出 資 金	300	300	0	0	—	0.0	5,300	5,300	0	0	—	0.0
25 積 立 金	199,263	198,476	0	787	—	0.4	129,913	117,520	0	12,393	0.2	9.5
26 寄 附 金	—	—	—	—	—	—	—	—	—	—	—	—
27 公 課 費	8,006	7,467	0	539	—	6.7	8,670	8,102	0	568	—	6.5
28 繰 出 金	18,260,602	17,156,231	45,821	1,058,550	14.8	5.8	17,944,469	17,212,178	0	732,291	13.3	4.1
29 予 備 費	30,000	0	0	30,000	0.4	100	30,000	0	0	30,000	0.5	100
合 計	133,049,253	118,621,326	7,293,900	7,134,027	100	5.7	132,466,186	122,001,180	4,958,761	5,506,245	100	4.3

※不用率 = 不用額 / (最終予算額 - 翌年度繰越額)