

# 豊橋市の商業

平成14年商業統計調査結果報告書

豊 橋 市



## はじめに

商業統計調査は、統計法に基づく指定統計調査（指定統計第23号）で、昭和27年に第1回調査を行って以来、昭和51年までは2年ごとに、平成9年までは3年ごとに、以降5年ごとに調査を実施し、その中間年（本調査の2年後）に簡易な調査を実施しております。今回は第22回目にあたり、平成14年6月1日現在で5年振りの本格調査となりました。

この調査は、卸売・小売業を営む事業所の分布状況、販売活動を把握し、商業の実態を明らかにすることを目的としています。

この報告書は愛知県が集計した結果をもとに、産業分類別、経営組織別、従業者規模別、小学校区別など、利用の便を考慮して本市が独自に集計したものです。

本市の事業所の分布、販売額などをご覧いただき、各種行政施策はもとより、商業経営や各種調査研究の基礎資料として、幅広くご利用いただければ幸いです。

最後に、この調査の実施にあたり、格別のご協力を賜りました事業所をはじめ、関係各位に対し厚く御礼申し上げますとともに、今後ともより一層のご協力をお願い申し上げます。

平成16年1月

豊 橋 市

### 豊橋市民愛市憲章

わたくしたち豊橋市民は

- 1．心をあわせ美しい町をつくりましょう
- 1．よく働き豊かな町をつくりましょう
- 1．愛情をもちあたたかい町をつくりましょう
- 1．きまりを守り明るい町をつくりましょう
- 1．教養をたかめ文化の町をつくりましょう



# 目 次

|                         |       |
|-------------------------|-------|
| 利用のまえに                  | 1~4   |
| 調査結果の概要                 |       |
| 1 あらまし                  | 5     |
| 2 事業所数                  | 6~10  |
| 3 従業者数                  | 11~14 |
| 4 年間商品販売額               | 15~20 |
| 5 商品手持額                 | 21    |
| 6 売場面積                  | 22    |
| 7 小学校区別（方面別）の概況         | 23~24 |
| 統 計 表                   |       |
| 第1表 産業小分類別総括表           | 27~30 |
| 第2表 産業小分類別総括表（個人）       | 31~34 |
| 第3表 産業小分類別総括表（法人）       | 35~38 |
| 第4表 産業小分類別経営組織別事業所数     | 39~42 |
| 第5表 産業小分類別経営組織別従業者数     | 43~46 |
| 第6表 産業小分類別経営組織別年間商品販売額  | 47~50 |
| 第7表 産業小分類別従業者規模別事業所数    | 51~54 |
| 第8表 産業小分類別従業者規模別従業者数    | 55~58 |
| 第9表 産業小分類別従業者規模別年間商品販売額 | 59~62 |
| 第10表 産業中分類別小学校区別事業所数    | 63~66 |
| 第11表 産業中分類別小学校区別従業者数    | 67~70 |
| 第12表 産業中分類別小学校区別年間商品販売額 | 71~74 |
| 商業調査票                   | 75~76 |

# 利用のまえに

## 1 調査の概要

### (1) 調査の目的

商業統計調査は、我が国の卸売・小売業を営む事業所の分布状況、販売活動を把握し、商業の実態を明らかにすることを目的としています。

### (2) 根拠法規

この調査は統計法(昭和22年法律第18号)に基づく指定統計第23号として、商業統計調査規則(昭和27年通商産業省令第60号)に基づいて実施されました。

### (3) 調査の期日

平成14年6月1日現在

### (4) 調査の範囲

日本標準産業分類(昭和26年政令第127号)による「大分類」-卸売・小売業」に属する事業所を対象に実施されました。

なお、調査期日に休業もしくは清算中、季節営業であっても専従の従業者がいる事業所は対象となります。

ただし、次に該当する事業所は調査の対象から除かれています。

駅の改札口内、劇場内、運動競技場内、有料道路内など、料金を支払って出入りする有料施設内の事業所(ただし、有料の公園、遊園地、テーマパーク内にある別経営の事業所については調査の対象となります。)

卸売・小売業以外の事業活動も併せて行っており、そのうち一つの収入額が卸売・小売の販売額計を上回っている事業所

### (5) 調査の単位

調査の単位は、事業所単位です。

なお、同一の経営者が、異なる事業所(本店・支店など)で事業を営んでいる場合は、それぞれ異なる場所ごとに調査単位となります。また、1区画の場所で、異なる経営者が事業を営んでいる場合も、それぞれ経営者が異なるごとに調査単位となります。

### (6) 調査の経路

調査員調査

┌── 指導員 ─┘

経済産業大臣 ─ 都道府県知事 ─ 市町村長 ─ 調査員 ─ 対象事業所

本社等一括調査

経済産業大臣または都道府県知事 ─ 対象企業

### (7) 調査の方法

調査員が担当調査区内の調査対象事業所を確認し、各事業所に調査票を配付し、必要事項の記入(自計申告方式)を依頼する。その後、調査員が調査票を取集する方法で調査を実施した。

また、一部の指定事業所については、国及び都道府県が事業所の本社、本店等(企業)に直接記入を依頼し取集する方法で行った。

## 2 用語の解説

### (1) 卸売業

主として次の業務を行う事業所をいいます。

小売業又は他の卸売業に商品を販売する事業所

産業用使用者(建設業、製造業、運輸業、飲食店、宿泊業、病院、学校、官公庁等)に商品を大量又は多額に販売する事業所

主として業務用に使用される商品(事務用機械及び家具、病院、美容院、レストラン、ホテルなどの設備、産業用機械(農業用器具を除く)、建設材料(木材、セメント、板ガラス、かわらなど)などを販売する事業所

製造業の会社が別の場所に経営している自己製品の卸売事業所(主として統括的管理的事務を行っている事業所を除く)

例えば、家電メーカーの支店、営業所が自己製品を問屋等に販売している場合、その支店、営業所は卸売事業所となります。

商品を卸売し、かつ同種商品の修理を行う事業所

修理料収入の方が多くても同種商品を販売している場合は修理業とせず、卸売業とします。

主として手数料を得て他の事業所のために商品の売上の代理又は仲立を行う事業所

### (2) 小売業

主として次の業務を行う事業所をいいます。

個人用(個人経営の農林漁家への販売を含む)又は家庭用消費のために商品を販売する事業所

産業用使用者に少量又は小額に商品を販売する事業所

商品を販売し、かつ同種商品の修理を行う事業所

修理料が商品販売額より多い場合でも修理業とせず小売業とします。

製造小売事業所(自店で製造した商品在那个場所で家庭用消費者に販売する事業所)

例えば、菓子店、パン屋、弁当屋、豆腐屋、調剤薬局などがあります。

ガソリンスタンド

主として無店舗販売を行う事業所(販売する場所そのものは無店舗であっても、商品の販売活動を行うための拠点となる事業所などがある訪問販売又は通信・カタログ販売事業所)で、主として個人又は家庭用消費者に販売する事業所

別経営の事業所(官公庁、会社、工場、団体、劇場、遊園地などの中にある売店で、その売店が当該事業所以外のものによって経営されている場合には別の独立した事業所として小売業に分類します。)

### (3) 従業者数

従業者数とは平成14年6月1日現在で、事業所の業務に従事している個人事業主及び無給家族従業者、会社及び団体の有給役員、常用雇用者の計をいいます。

### (4) 年間商品販売額

平成13年4月1日から平成14年3月31日までの1年間のその事業所における有体商品の販売額をいい、消費税額を含みます。

- (5) その他の収入額  
平成13年4月1日から平成14年3月31日までの1年間のその事業所における商品販売額以外の他の事業による収入額の合計をいい、消費税額を含みます。
- (6) 単独事業所  
一企業一事業所(支店を持たない事業所)のことをいいます。
- (7) 本店  
他の場所に支店、支社、営業所などの販売事業所をもっている事業所をいいます。
- (8) 支店  
支店の名称をもつ事業所のほか、営業所、売店、出張所、企業組合の販売所などの名称で、商品の売買を主として行っている事業所も含みます。
- (9) 会社以外の法人等  
企業組合、農業協同組合、漁業協同組合などであって法人格のあるものや、財団法人、外国法人(外国の資本が経営に参加している外資系の会社は除く)又は地方自治体の経営する事業所などをいいます。
- (10) 商品手持額  
平成14年3月末日現在に、事業所が販売の目的で保有しているすべての手持商品額(製造小売の場合は原材料、半製品を含む)をいいます。  
商品手持額は、原則として仕入れ原価によります。
- (11) 売場面積  
商品を販売するために、その店が実際に使用する売場の延床面積をいいます。  
ただし、牛乳小売業、自動車小売業、畳小売業、建具小売業、新聞小売業及びガソリンスタンドについては調査しておりません。

### 3 利用上の注意

- (1) 構成比及び増減率は、小数点第二位以下を四捨五入したため、総数(小計)とその内訳を合計したものが一致しない場合があります。
- (2) 表中の記号・表示の意味は、次のとおりです。  
「-」 皆無又は該当数字のないもの  
「X」 秘匿の処理を施したもの  
「」 負数(マイナス)を示すもの  
「…」 不詳  
「0.0」 四捨五入による単位未満のもの
- (3) 秘匿の方法  
集計表のうち、事業所数が1又は2の場合、個々の事業所の秘密が漏れる恐れがあるため、事業所数以外の集計事項は次の方法により秘匿しています。なお、秘匿した箇所が算出される恐れがあるものについては事業所数が3以上でも秘匿の処理を行っています。  
秘匿すべき箇所が一か所の場合  
秘匿すべき数字と類似の分類の数字をXで示しています。



秘匿すべき箇所が二か所以上の場合

秘匿すべき数字をXで示し、Xの数字を合計数字のみに含めています。

(4) この報告書の数値は、愛知県及び本市が独自に集計したものであり経済産業省が公表した数値と相違する場合があります。

(5) 産業の格付けについて

各事業所がどの産業に格付けされるかは、原則的には、その事業所の販売額の販売品目のうち最も売上げの大きい品目によって決定します。

ただし、販売商品などが一定の条件を満たす場合は、一部の業種については特殊な産業に格付けされます。

# 調査結果の概要

## 1 あらまし

平成14年6月1日現在における本市の卸売業または小売業を営む事業所の状況は、「事業所数」が4,942事業所、「従業者数」が35,812人、「年間商品販売額」が約1兆1,476億円でした。

これは、前回調査時(平成11年7月1日)と比較すると、「事業所数」が407事業所(7.6%)、「従業者数」が1,819人(4.8%)、「年間商品販売額」が約4,424億円(27.8%)の減少となりました。

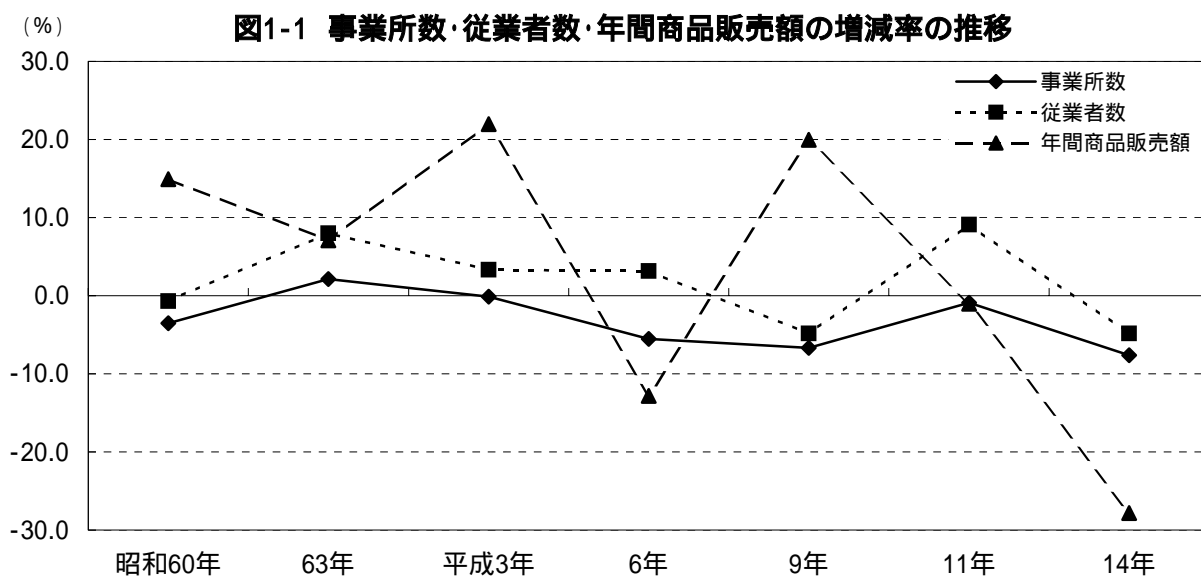


表1-1 事業所数・従業者数・年間商品販売額の推移

|       | 事業所数  |           | 従業者数   |           | 年間商品販売額     |           |
|-------|-------|-----------|--------|-----------|-------------|-----------|
|       | (事業所) | 対前回増減率(%) | (人)    | 対前回増減率(%) | (万円)        | 対前回増減率(%) |
| 昭和60年 | 6,002 | 3.5       | 31,486 | 0.7       | 117,561,223 | 14.9      |
| 昭和63年 | 6,131 | 2.1       | 34,003 | 8.0       | 125,915,963 | 7.1       |
| 平成3年  | 6,124 | 0.1       | 35,136 | 3.3       | 153,579,503 | 22.0      |
| 平成6年  | 5,785 | 5.5       | 36,250 | 3.2       | 133,872,912 | 12.8      |
| 平成9年  | 5,398 | 6.7       | 34,494 | 4.8       | 160,615,367 | 20.0      |
| 平成11年 | 5,349 | 0.9       | 37,631 | 9.1       | 158,990,826 | 1.0       |
| 平成14年 | 4,942 | 7.6       | 35,812 | 4.8       | 114,755,146 | 27.8      |

## 2 事業所数

### (1) 産業中分類別

市内の事業所数は4,942事業所で、このうち卸売業は1,336事業所、小売業は3,606事業所でした。

これを3年前の前回調査と比較すると、卸売業が65事業所( 4.6%)、小売業が342事業所( 8.7%)それぞれ減少しました。

業種別の構成比をみると、卸売業は「飲食料品卸売業」が7.0%で最も大きく、次いで「機械器具卸売業」と「その他の卸売業」の6.2%の順となっています。小売業は「その他の小売業」が23.3%で最も大きく、次いで「飲食料品小売業」の22.2%、「織物・衣服・身の回り品小売業」の13.1%の順となっています。

業種別の対前回増減率は、卸売業の「各種商品卸売業」以外は、すべての業種で減少となりました。

**表2-1 産業中分類別事業所数の推移**

(単位:事業所、%)

|                      | 平成 9 年 |       |        | 平成 11 年 |       |        | 平成 14 年 |       |        |
|----------------------|--------|-------|--------|---------|-------|--------|---------|-------|--------|
|                      | 実数     | 構成比   | 対前回増減率 | 実数      | 構成比   | 対前回増減率 | 実数      | 構成比   | 対前回増減率 |
| 総 数                  | 5,398  | 100.0 | 6.7    | 5,349   | 100.0 | 0.9    | 4,942   | 100.0 | 7.6    |
| 卸売業計                 | 1,402  | 26.0  | 5.8    | 1,401   | 26.2  | 0.1    | 1,336   | 27.0  | 4.6    |
| 各種商品卸売業              | 1      | 0.0   | 75.0   | 2       | 0.0   | 100.0  | 5       | 0.1   | 150.0  |
| 繊維・衣服等卸売業            | 105    | 2.0   | 7.1    | 99      | 1.9   | 5.7    | 90      | 1.8   | 9.1    |
| 飲食料品卸売業              | 361    | 6.7   | 7.9    | 372     | 7.0   | 3.0    | 345     | 7.0   | 7.3    |
| 建築材料、鉱物・<br>金属材料等卸売業 | 323    | 6.0   | 4.4    | 301     | 5.6   | 6.8    | 280     | 5.7   | 7.0    |
| 機械器具卸売業              | 323    | 6.0   | 5.6    | 315     | 5.9   | 2.5    | 308     | 6.2   | 2.2    |
| その他の卸売業              | 289    | 5.4   | 3.3    | 312     | 5.8   | 8.0    | 308     | 6.2   | 1.3    |
| 小売業計                 | 3,996  | 74.0  | 7.0    | 3,948   | 73.8  | 1.2    | 3,606   | 73.0  | 8.7    |
| 各種商品小売業              | 13     | 0.2   | 44.4   | 17      | 0.3   | 30.8   | 13      | 0.3   | 23.5   |
| 織物・衣服・身の回り<br>品小売業   | 702    | 13.0  | 9.7    | 699     | 13.1  | 0.4    | 645     | 13.1  | 7.7    |
| 飲食料品小売業              | 1,222  | 22.6  | 10.7   | 1,144   | 21.4  | 6.4    | 1,098   | 22.2  | 4.0    |
| 自動車・自転車小<br>売業       | 340    | 6.3   | 0.3    | 360     | 6.7   | 5.9    | 343     | 6.9   | 4.7    |
| 家具・じゅう器・機械器<br>具小売業  | 411    | 7.6   | 4.6    | 369     | 6.9   | 10.2   | 354     | 7.2   | 4.1    |
| その他の小売業              | 1,308  | 24.2  | 4.7    | 1,359   | 25.4  | 3.9    | 1,153   | 23.3  | 15.2   |

図2-1 産業中分類別事業所数構成比

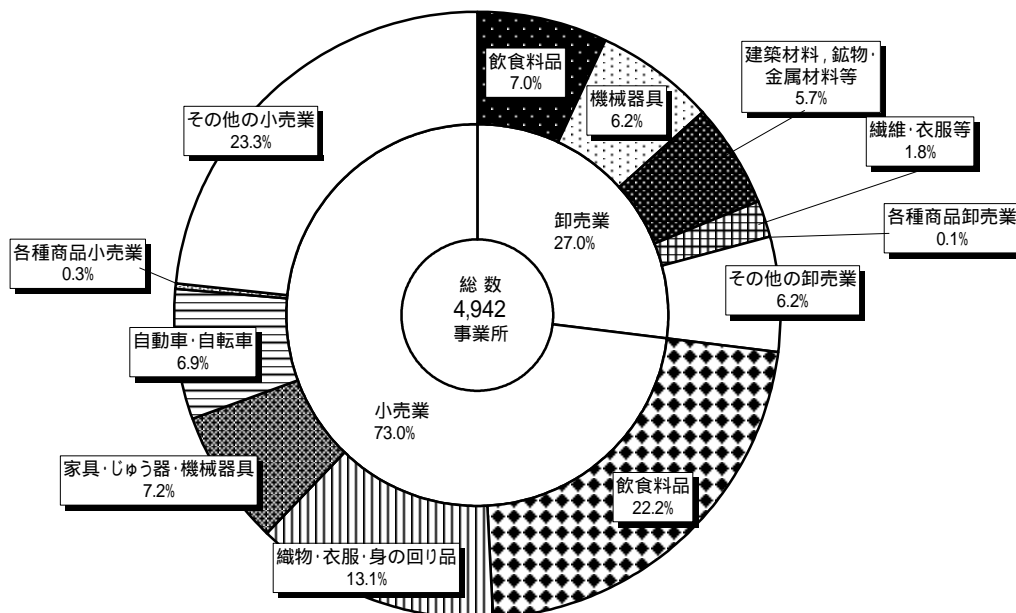
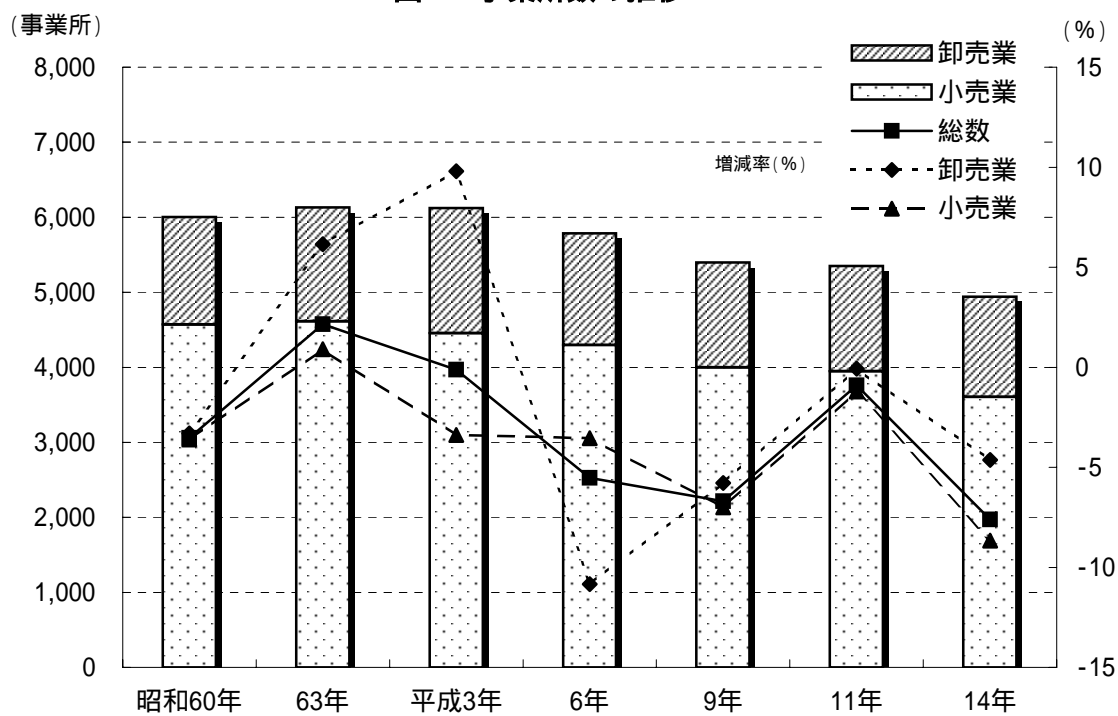


図2-2 事業所数の推移



(2)本支店別

「単独事業所」が3,410事業所で全体の69.0%を占め、次いで「支店」が26.4%の1,306事業所、「本店」が4.6%の226事業所でした。

このうち最も事業所数の多い「単独事業所」を業種別でみると、卸売業は「飲食料品卸売業」が4.9%の240事業所で最も多く、次いで「その他の卸売業」が4.8%の235事業所、「建築材料、鉱物・金属材料等卸売業」が3.8%の186事業所の順となっています。小売業は「飲食料品小売業」が16.6%の819事業所で最も多く、次いで「その他の小売業」が15.9%の785事業所、「織物・衣服・身の回り品小売業」が7.5%の370事業所の順となっています。

表2-2 産業中分類別本支店別事業所数

(単位:事業所、%)

|                  | 総 数   |       | 単独事業所 |      | 本 店 |     | 支 店   |      |
|------------------|-------|-------|-------|------|-----|-----|-------|------|
|                  |       | 構成比   |       | 構成比  |     | 構成比 |       | 構成比  |
| 総 数              | 4,942 | 100.0 | 3,410 | 69.0 | 226 | 4.6 | 1,306 | 26.4 |
| 卸売業計             | 1,336 | 27.0  | 912   | 18.5 | 89  | 1.8 | 335   | 6.8  |
| 各種商品卸売業          | 5     | 0.1   | 3     | 0.1  | 1   | 0.0 | 1     | 0.0  |
| 繊維・衣服等卸売業        | 90    | 1.8   | 77    | 1.6  | 7   | 0.1 | 6     | 0.1  |
| 飲食料品卸売業          | 345   | 7.0   | 240   | 4.9  | 37  | 0.7 | 68    | 1.4  |
| 建築材料、鉱物・金属材料等卸売業 | 280   | 5.7   | 186   | 3.8  | 16  | 0.3 | 78    | 1.6  |
| 機械器具卸売業          | 308   | 6.2   | 171   | 3.5  | 16  | 0.3 | 121   | 2.4  |
| その他の卸売業          | 308   | 6.2   | 235   | 4.8  | 12  | 0.2 | 61    | 1.2  |
| 小売業計             | 3,606 | 73.0  | 2,498 | 50.5 | 137 | 2.8 | 971   | 19.6 |
| 各種商品小売業          | 13    | 0.3   | 5     | 0.1  | -   | -   | 8     | 0.2  |
| 織物・衣服・身の回り品小売業   | 645   | 13.1  | 370   | 7.5  | 39  | 0.8 | 236   | 4.8  |
| 飲食料品小売業          | 1,098 | 22.2  | 819   | 16.6 | 37  | 0.7 | 242   | 4.9  |
| 自動車・自転車小売業       | 343   | 6.9   | 244   | 4.9  | 7   | 0.1 | 92    | 1.9  |
| 家具・じゅう器・機械器具小売業  | 354   | 7.2   | 275   | 5.6  | 10  | 0.2 | 69    | 1.4  |
| その他の小売業          | 1,153 | 23.3  | 785   | 15.9 | 44  | 0.9 | 324   | 6.6  |

(3) 従業者規模別

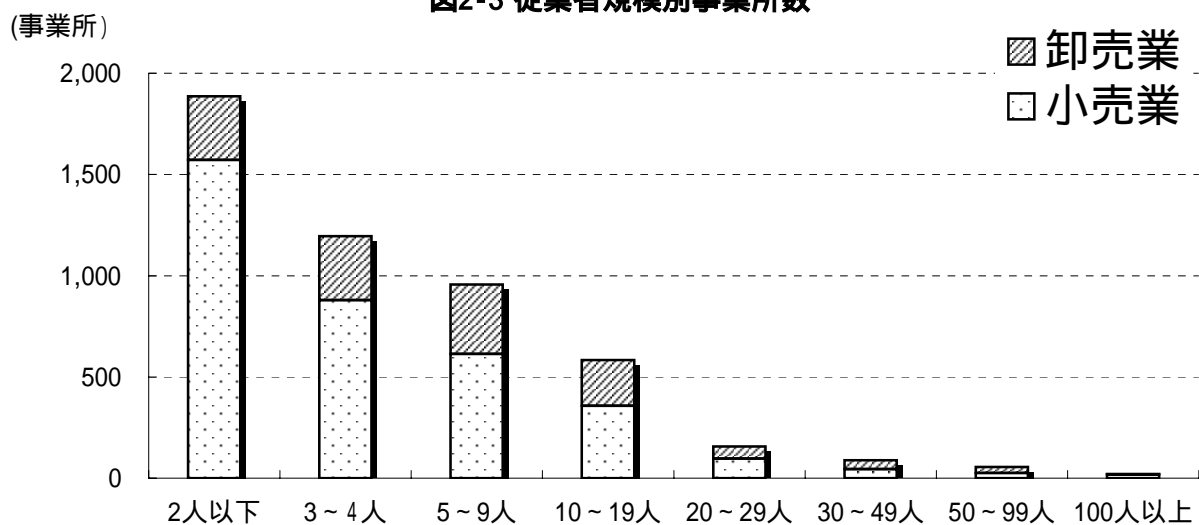
事業所数の構成比を従業者規模別にみると、「2人以下」が38.2%、「3～4人」が24.2%、「5～9人」が19.3%となっており、従業者数9人以下の小規模事業所が全体の8割以上を占めています。10人以上では、「10～19人」が11.8%、「20～29人」が3.2%、「30～49人」が1.8%となっており、従業者規模の大きい50人以上の事業所はわずか1.5%となっています。

また、これを卸売業、小売業別でみると、卸売業は「5～9人」が最も多くなっているのに対し、小売業は従業者規模が大きくなるに従って事業所数は減少しています。

表2-3 産業中分類別従業者規模別事業所数

|                  | 総 数   |       | 2人以下  |      | 3～4人  |      | 5～9人 |      |
|------------------|-------|-------|-------|------|-------|------|------|------|
|                  |       | 構成比   |       | 構成比  |       | 構成比  |      | 構成比  |
| 総 数              | 4,942 | 100.0 | 1,886 | 38.2 | 1,196 | 24.2 | 956  | 19.3 |
| 卸売業計             | 1,336 | 27.0  | 314   | 6.4  | 317   | 6.4  | 343  | 6.9  |
| 各種商品卸売業          | 5     | 0.1   | 2     | 0.0  | -     | -    | 1    | 0.0  |
| 繊維・衣服等卸売業        | 90    | 1.8   | 22    | 0.4  | 26    | 0.5  | 23   | 0.5  |
| 飲食料品卸売業          | 345   | 7.0   | 79    | 1.6  | 80    | 1.6  | 71   | 1.4  |
| 建築材料、鉱物・金属材料等卸売業 | 280   | 5.7   | 64    | 1.3  | 68    | 1.4  | 85   | 1.7  |
| 機械器具卸売業          | 308   | 6.2   | 57    | 1.2  | 77    | 1.6  | 93   | 1.9  |
| その他の卸売業          | 308   | 6.2   | 90    | 1.8  | 66    | 1.3  | 70   | 1.4  |
| 小売業計             | 3,606 | 73.0  | 1,572 | 31.8 | 879   | 17.8 | 613  | 12.4 |
| 各種商品小売業          | 13    | 0.3   | -     | -    | 2     | 0.0  | 3    | 0.1  |
| 織物・衣服・身の回り品小売業   | 645   | 13.1  | 328   | 6.6  | 174   | 3.5  | 120  | 2.4  |
| 飲食料品小売業          | 1,098 | 22.2  | 473   | 9.6  | 240   | 4.9  | 151  | 3.1  |
| 自動車・自転車小売業       | 343   | 6.9   | 116   | 2.3  | 87    | 1.8  | 70   | 1.4  |
| 家具・じゅう器・機械器具小売業  | 354   | 7.2   | 165   | 3.3  | 101   | 2.0  | 61   | 1.2  |
| その他の小売業          | 1,153 | 23.3  | 490   | 9.9  | 275   | 5.6  | 208  | 4.2  |

图2-3 従業者規模別事業所数



(単位:事業所、%)

| 10~19人 |      | 20~29人 |     | 30~49人 |     | 50~99人 |     | 100人以上 |     |
|--------|------|--------|-----|--------|-----|--------|-----|--------|-----|
|        | 構成比  |        | 構成比 |        | 構成比 |        | 構成比 |        | 構成比 |
| 584    | 11.8 | 156    | 3.2 | 88     | 1.8 | 55     | 1.1 | 21     | 0.4 |
| 226    | 4.6  | 60     | 1.2 | 43     | 0.9 | 30     | 0.6 | 3      | 0.1 |
| -      | -    | 2      | 0.0 | -      | -   | -      | -   | -      | -   |
| 16     | 0.3  | -      | -   | 2      | 0.0 | 1      | 0.0 | -      | -   |
| 74     | 1.5  | 16     | 0.3 | 12     | 0.2 | 13     | 0.3 | -      | -   |
| 41     | 0.8  | 12     | 0.2 | 8      | 0.2 | 2      | 0.0 | -      | -   |
| 43     | 0.9  | 19     | 0.4 | 9      | 0.2 | 8      | 0.2 | 2      | 0.0 |
| 52     | 1.1  | 11     | 0.2 | 12     | 0.2 | 6      | 0.1 | 1      | 0.0 |
| 358    | 7.2  | 96     | 1.9 | 45     | 0.9 | 25     | 0.5 | 18     | 0.4 |
| 1      | 0.0  | 1      | 0.0 | -      | -   | -      | -   | 6      | 0.1 |
| 20     | 0.4  | 3      | 0.1 | -      | -   | -      | -   | -      | -   |
| 149    | 3.0  | 43     | 0.9 | 21     | 0.4 | 12     | 0.2 | 9      | 0.2 |
| 47     | 1.0  | 17     | 0.3 | 6      | 0.1 | -      | -   | -      | -   |
| 15     | 0.3  | 8      | 0.2 | 2      | 0.0 | 2      | 0.0 | -      | -   |
| 126    | 2.5  | 24     | 0.5 | 16     | 0.3 | 11     | 0.2 | 3      | 0.1 |

### 3 従業者数

#### (1) 産業中分類別

市内の事業所の従業者数は35,812人で、このうち卸売業は12,387人、小売業は23,425人でした。

これを3年前の前回調査と比較すると、卸売業が722人( 5.5%)、小売業が1,097人( 4.5%)それぞれ減少しました。

業種別の構成比をみると、卸売業は「飲食料品卸売業」が9.7%で最も大きく、次いで「機械器具卸売業」の9.2%、「その他の卸売業」の7.8%の順となっています。小売業は「飲食料品小売業」が23.4%で最も大きく、次いで「その他の小売業」の19.9%、「織物・衣服・身の回り品小売業」の6.2%の順となっています。

表3-1 産業中分類別従業者数の推移

(単位:人、%)

|                  | 平成 9 年 |       |        | 平成 11 年 |       |        | 平成 14 年 |       |        |
|------------------|--------|-------|--------|---------|-------|--------|---------|-------|--------|
|                  | 実数     | 構成比   | 対前回増減率 | 実数      | 構成比   | 対前回増減率 | 実数      | 構成比   | 対前回増減率 |
| 総 数              | 34,494 | 100.0 | 4.8    | 37,631  | 100.0 | 9.1    | 35,812  | 100.0 | 4.8    |
| 卸売業計             | 12,845 | 37.2  | 8.5    | 13,109  | 34.8  | 2.1    | 12,387  | 34.6  | 5.5    |
| 各種商品卸売業          | X      | X     | X      | X       | X     | X      | 54      | 0.2   | X      |
| 繊維・衣服等卸売業        | X      | X     | X      | X       | X     | X      | 623     | 1.7   | X      |
| 飲食料品卸売業          | 3,820  | 11.1  | 2.5    | 3,868   | 10.3  | 1.3    | 3,488   | 9.7   | 9.8    |
| 建築材料、鉱物・金属材料等卸売業 | 2,602  | 7.5   | 6.8    | 2,223   | 5.9   | 14.6   | 2,140   | 6.0   | 3.7    |
| 機械器具卸売業          | 2,974  | 8.6   | 12.7   | 3,112   | 8.3   | 4.6    | 3,282   | 9.2   | 5.5    |
| その他の卸売業          | 2,754  | 8.0   | 10.7   | 3,079   | 8.2   | 11.8   | 2,800   | 7.8   | 9.1    |
| 小売業計             | 21,649 | 62.8  | 2.5    | 24,522  | 65.2  | 13.3   | 23,425  | 65.4  | 4.5    |
| 各種商品小売業          | 1,173  | 3.4   | 16.2   | 1,759   | 4.7   | 50.0   | 1,879   | 5.2   | 6.8    |
| 織物・衣服・身の回り品小売業   | 2,336  | 6.8   | 8.2    | 2,427   | 6.4   | 3.9    | 2,205   | 6.2   | 9.1    |
| 飲食料品小売業          | 7,517  | 21.8  | 2.5    | 8,477   | 22.5  | 12.8   | 8,378   | 23.4  | 1.2    |
| 自動車・自転車小売業       | 2,409  | 7.0   | 0.2    | 2,613   | 6.9   | 8.5    | 2,202   | 6.1   | 15.7   |
| 家具・じゅう器・機械器具小売業  | 1,721  | 5.0   | 8.0    | 1,662   | 4.4   | 3.4    | 1,618   | 4.5   | 2.6    |
| その他の小売業          | 6,493  | 18.8  | 3.5    | 7,584   | 20.2  | 16.8   | 7,143   | 19.9  | 5.8    |



図3-1 産業中分類別従業者数構成比

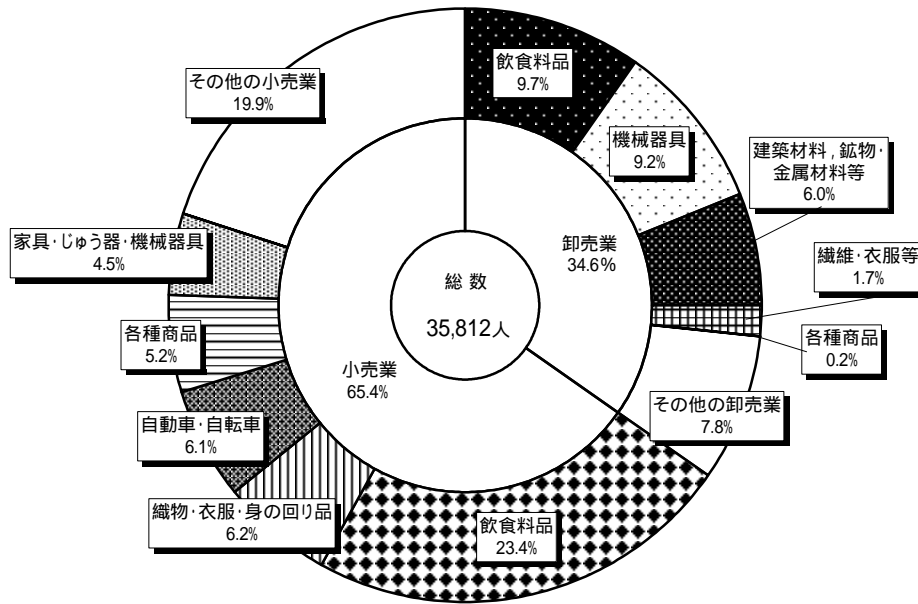
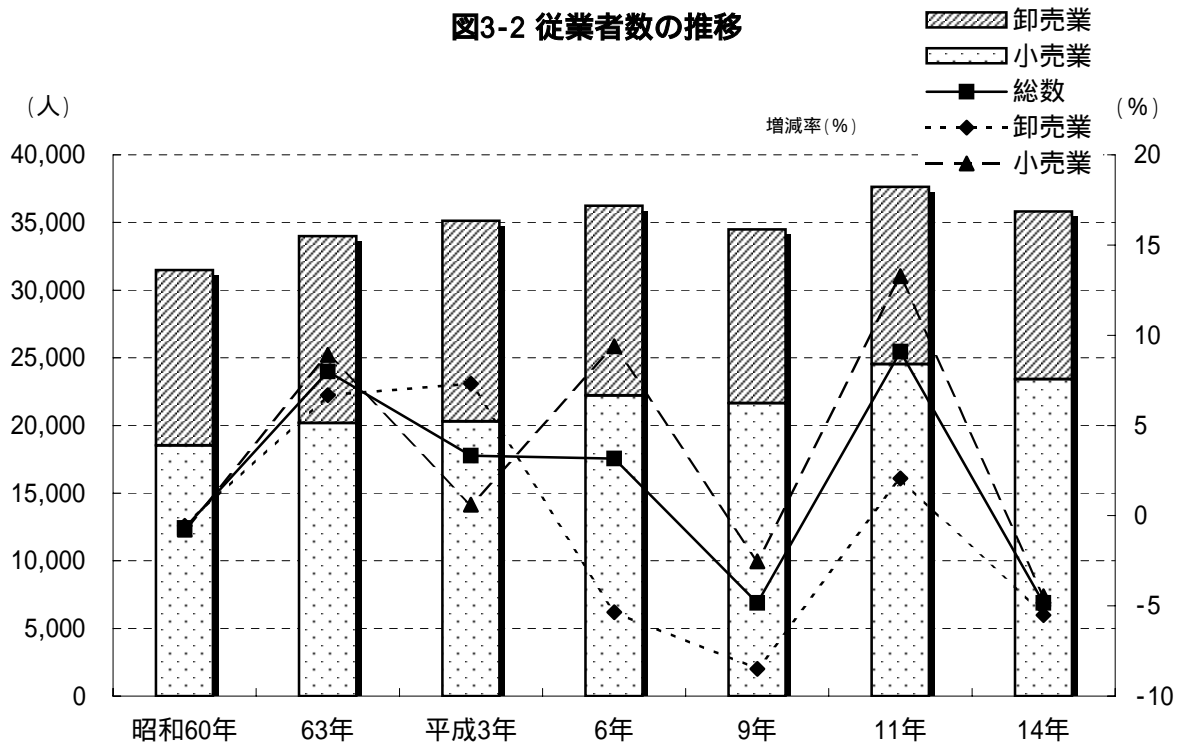


図3-2 従業者数の推移



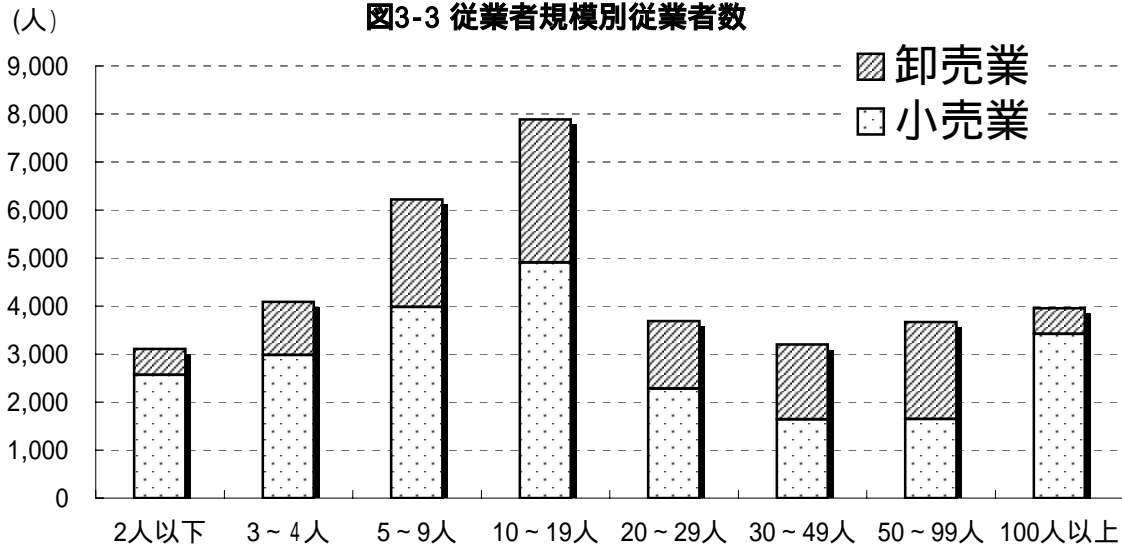
(2) 従業者規模別

従業者規模別従業者数の構成比をみると、「10～19人」が22.0%で最も大きく、次いで「5～9人」の17.4%、「3～4人」の11.4%の順となっています。

また、これを卸売業、小売業別でみると、卸売業は「10～19人」が8.3%で最も大きく、次いで「5～9人」の6.3%、「50～99人」の5.7%の順となっています。小売業は「10～19人」が13.7%で最も大きく、次いで「5～9人」の11.1%、「100人以上」の9.6%の順となっています。

表3-2 産業中分類別従業者規模別従業者数

|                  | 総 数    |       | 2人以下  |     | 3～4人  |      | 5～9人  |      |
|------------------|--------|-------|-------|-----|-------|------|-------|------|
|                  |        | 構成比   |       | 構成比 |       | 構成比  |       | 構成比  |
| 総 数              | 35,812 | 100.0 | 3,109 | 8.7 | 4,085 | 11.4 | 6,220 | 17.4 |
| 卸売業計             | 12,387 | 34.6  | 543   | 1.5 | 1,102 | 3.1  | 2,240 | 6.3  |
| 各種商品卸売業          | 54     | 0.2   | X     | X   | -     | -    | X     | X    |
| 繊維・衣服等卸売業        | 623    | 1.7   | 38    | 0.1 | 91    | 0.3  | X     | X    |
| 飲食料品卸売業          | 3,488  | 9.7   | 143   | 0.4 | 276   | 0.8  | 463   | 1.3  |
| 建築材料、鉱物・金属材料等卸売業 | 2,140  | 6.0   | X     | X   | 240   | 0.7  | 529   | 1.5  |
| 機械器具卸売業          | 3,282  | 9.2   | 102   | 0.3 | 266   | 0.7  | 615   | 1.7  |
| その他の卸売業          | 2,800  | 7.8   | 148   | 0.4 | 229   | 0.6  | 475   | 1.3  |
| 小売業計             | 23,425 | 65.4  | 2,566 | 7.2 | 2,983 | 8.3  | 3,980 | 11.1 |
| 各種商品小売業          | 1,879  | 5.2   | -     | -   | X     | X    | 20    | 0.1  |
| 織物・衣服・身の回り品小売業   | 2,205  | 6.2   | 529   | 1.5 | 597   | 1.7  | 761   | 2.1  |
| 飲食料品小売業          | 8,378  | 23.4  | 793   | 2.2 | 803   | 2.2  | 990   | 2.8  |
| 自動車・自転車小売業       | 2,202  | 6.1   | 190   | 0.5 | X     | X    | 448   | 1.3  |
| 家具・じゅう器・機械器具小売業  | 1,618  | 4.5   | 281   | 0.8 | 345   | 1.0  | 385   | 1.1  |
| その他の小売業          | 7,143  | 19.9  | 773   | 2.2 | 927   | 2.6  | 1,376 | 3.8  |



(単位:人、%)

| 10~19人 |      | 20~29人 |      | 30~49人 |     | 50~99人 |      | 100人以上 |      |
|--------|------|--------|------|--------|-----|--------|------|--------|------|
|        | 構成比  |        | 構成比  |        | 構成比 |        | 構成比  |        | 構成比  |
| 7,889  | 22.0 | 3,689  | 10.3 | 3,197  | 8.9 | 3,670  | 10.2 | 3,953  | 11.0 |
| 2,984  | 8.3  | 1,407  | 3.9  | 1,555  | 4.3 | 2,024  | 5.7  | 532    | 1.5  |
| -      | -    | X      | X    | -      | -   | -      | -    | -      | -    |
| 199    | 0.6  | -      | -    | X      | X   | X      | X    | -      | -    |
| 979    | 2.7  | 375    | 1.0  | 433    | 1.2 | 819    | 2.3  | -      | -    |
| 556    | 1.6  | 287    | 0.8  | 307    | 0.9 | X      | X    | -      | -    |
| 548    | 1.5  | 428    | 1.2  | X      | X   | 581    | 1.6  | X      | X    |
| 702    | 2.0  | X      | X    | 419    | 1.2 | 442    | 1.2  | X      | X    |
| 4,905  | 13.7 | 2,282  | 6.4  | 1,642  | 4.6 | 1,646  | 4.6  | 3,421  | 9.6  |
| X      | X    | X      | X    | -      | -   | -      | -    | 1,813  | 5.1  |
| 248    | 0.7  | 70     | 0.2  | -      | -   | -      | -    | -      | -    |
| 2,040  | 5.7  | 1,011  | 2.8  | 778    | 2.2 | 860    | 2.4  | 1,103  | 3.1  |
| 664    | 1.9  | X      | X    | 197    | 0.6 | -      | -    | -      | -    |
| X      | X    | 203    | 0.6  | X      | X   | X      | X    | -      | -    |
| 1,745  | 4.9  | 573    | 1.6  | X      | X   | X      | X    | 505    | 1.4  |

#### 4 年間商品販売額

##### (1) 産業中分類別

市内の事業所の年間商品販売額は1兆1,476億円で、このうち卸売業は7,390億円、小売業は4,086億円でした。

これを3年前の前回調査と比較すると、卸売業が3,919億円(34.7%)、小売業が504億円(11.0%)それぞれ減少しました。特に卸売業の大きな落ち込みが目立ちます。

業種別の構成比をみると、卸売業は「機械器具卸売業」が23.0%で最も多く、次いで「飲食料品卸売業」の15.2%、「建築材料、鉱物・金属材料等卸売業」の13.2%の順となっています。小売業は「飲食料品小売業」が9.7%で最も多く、次いで「その他の小売業」の9.0%、「自動車・自転車小売業」の7.1%の順となっています。

表4-1 産業中分類別年間商品販売額の推移

(単位:万円、%)

|                  | 平成9年        |       |        | 平成11年       |       |        | 平成14年       |       |        |
|------------------|-------------|-------|--------|-------------|-------|--------|-------------|-------|--------|
|                  | 実数          | 構成比   | 対前回増減率 | 実数          | 構成比   | 対前回増減率 | 実数          | 構成比   | 対前回増減率 |
| 総数               | 160,615,367 | 100.0 | 20.0   | 158,990,826 | 100.0 | 1.0    | 114,755,146 | 100.0 | 27.8   |
| 卸売業計             | 114,395,529 | 71.2  | 28.7   | 113,089,267 | 71.1  | 1.1    | 73,897,763  | 64.4  | 34.7   |
| 各種商品卸売業          | X           | X     | X      | X           | X     | X      | 218,436     | 0.2   | X      |
| 繊維・衣服等卸売業        | X           | X     | X      | X           | X     | X      | 1,697,090   | 1.5   | X      |
| 飲食料品卸売業          | 45,344,658  | 28.2  | 106.6  | 37,706,234  | 23.7  | 16.8   | 17,436,001  | 15.2  | 53.8   |
| 建築材料、鉱物・金属材料等卸売業 | 20,493,561  | 12.8  | 10.9   | 16,711,773  | 10.5  | 18.5   | 15,094,730  | 13.2  | 9.7    |
| 機械器具卸売業          | 30,831,081  | 19.2  | 18.8   | 39,834,499  | 25.1  | 29.2   | 26,424,256  | 23.0  | 33.7   |
| その他の卸売業          | 14,890,625  | 9.3   | 1.5    | 16,214,215  | 10.2  | 8.9    | 13,027,250  | 11.4  | 19.7   |
| 小売業計             | 46,219,838  | 28.8  | 2.8    | 45,901,559  | 28.9  | 0.7    | 40,857,383  | 35.6  | 11.0   |
| 各種商品小売業          | 4,968,772   | 3.1   | 10.4   | 5,688,499   | 3.6   | 14.5   | 4,953,152   | 4.3   | 12.9   |
| 織物・衣服・身の回り品小売業   | 4,262,828   | 2.7   | 2.0    | 3,477,418   | 2.2   | 18.4   | 3,100,974   | 2.7   | 10.8   |
| 飲食料品小売業          | 11,572,845  | 7.2   | 5.0    | 11,879,656  | 7.5   | 2.7    | 11,129,369  | 9.7   | 6.3    |
| 自動車・自転車小売業       | 9,083,091   | 5.7   | 12.3   | 9,130,846   | 5.7   | 0.5    | 8,132,668   | 7.1   | 10.9   |
| 家具・じゅう器・機械器具小売業  | 4,089,919   | 2.5   | 8.1    | 3,588,125   | 2.3   | 12.3   | 3,211,107   | 2.8   | 10.5   |
| その他の小売業          | 12,242,383  | 7.6   | 9.5    | 12,137,015  | 7.6   | 0.9    | 10,330,113  | 9.0   | 14.9   |

図4-1 産業中分類別年間商品販売額

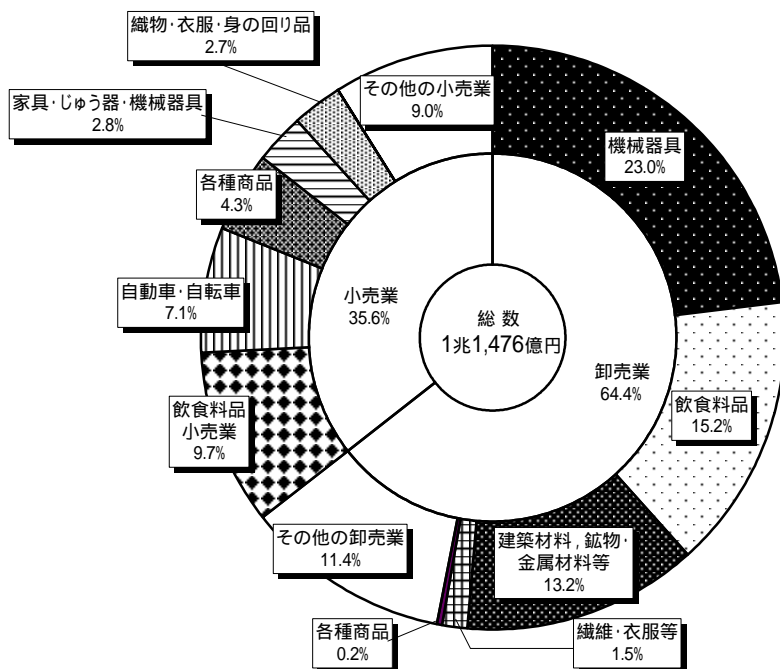
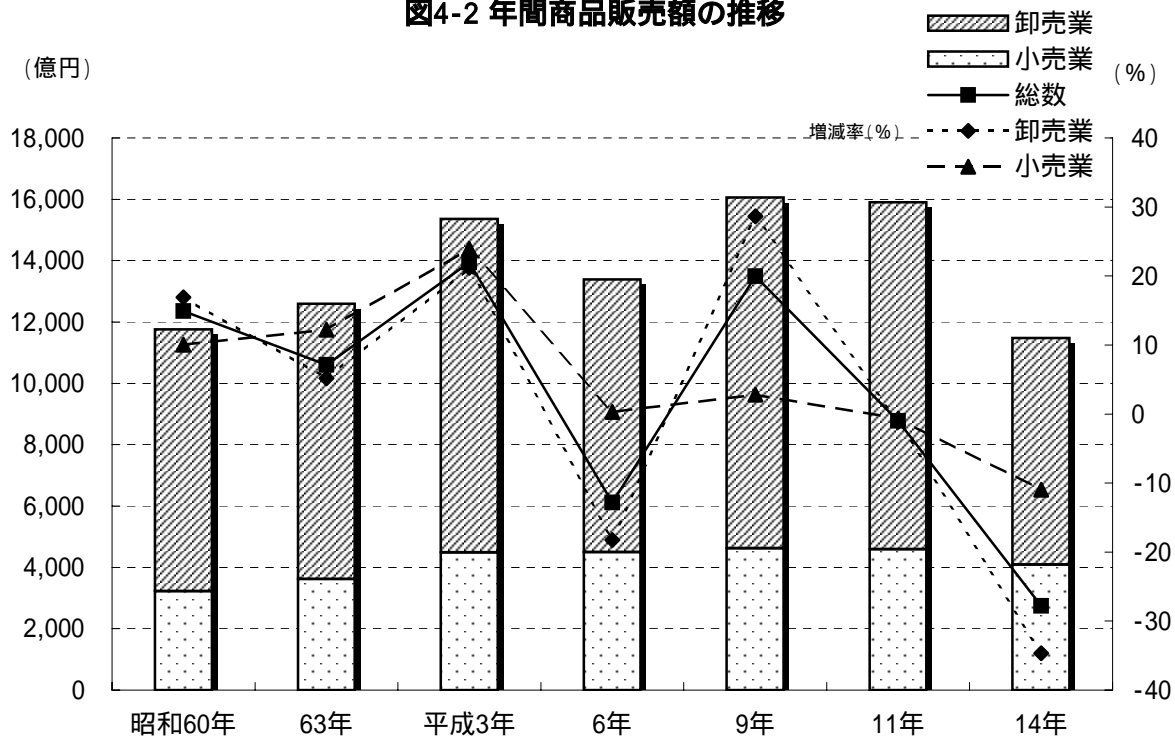


図4-2 年間商品販売額の推移



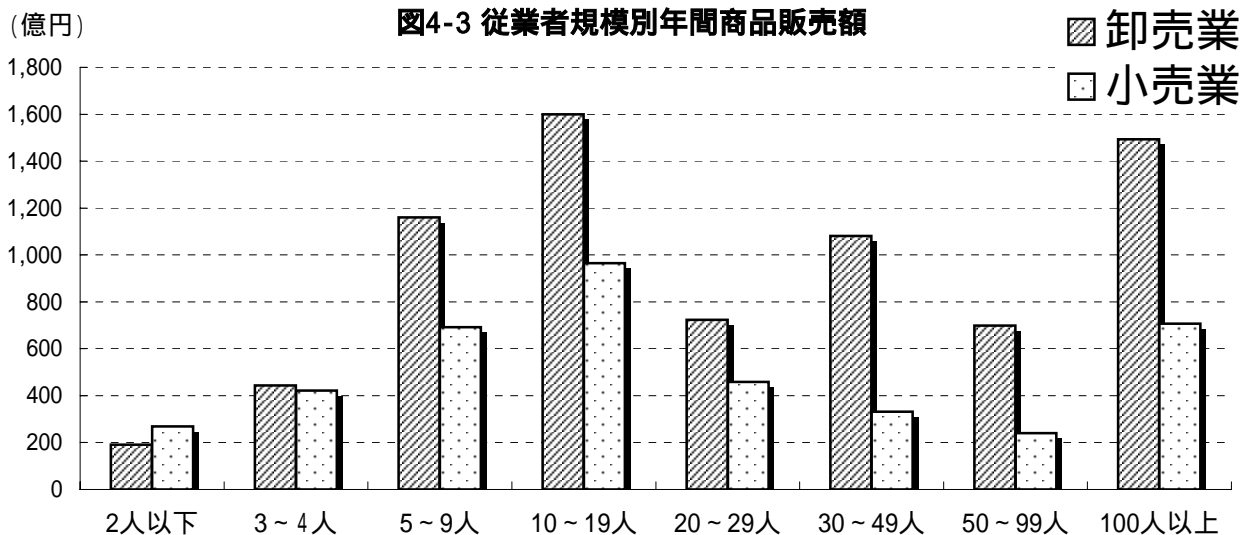
(2) 従業者規模別

従業者規模別年間商品販売額の構成比をみると、「10～19人」が22.3%で最も大きく、次いで「100人以上」の19.2%、「5～9人」の16.1%の順となっています。

また、これを卸売業、小売業別でみると、卸売業は「10～19人」が13.9%で最も大きく、次いで「100人以上」の13.0%、「5～9人」の10.1%の順となっています。小売業は「10～19人」が8.4%で最も大きく、次いで「100人以上」の6.2%、「5～9人」の6.0%の順となっています。

表4-2 産業中分類別従業者規模別年間商品販売額

|                  | 総 数         |       | 2人以下      |     | 3～4人      |     | 5～9人       |      |
|------------------|-------------|-------|-----------|-----|-----------|-----|------------|------|
|                  |             | 構成比   |           | 構成比 |           | 構成比 |            | 構成比  |
| 総 数              | 114,755,146 | 100.0 | 4,605,407 | 4.0 | 8,642,891 | 7.5 | 18,516,236 | 16.1 |
| 卸売業計             | 73,897,763  | 64.4  | 1,911,695 | 1.7 | 4,428,814 | 3.9 | 11,595,419 | 10.1 |
| 各種商品卸売業          | 218,436     | 0.2   | X         | X   | -         | -   | X          | X    |
| 繊維・衣服等卸売業        | 1,697,090   | 1.5   | 63,096    | 0.1 | 183,689   | 0.2 | X          | X    |
| 飲食料品卸売業          | 17,436,001  | 15.2  | 469,962   | 0.4 | 920,728   | 0.8 | 2,456,820  | 2.1  |
| 建築材料、鉱物・金属材料等卸売業 | 15,094,730  | 13.2  | X         | X   | 1,648,190 | 1.4 | 3,334,581  | 2.9  |
| 機械器具卸売業          | 26,424,256  | 23.0  | 419,677   | 0.4 | 830,360   | 0.7 | 3,573,182  | 3.1  |
| その他の卸売業          | 13,027,250  | 11.4  | 407,660   | 0.4 | 845,847   | 0.7 | 1,677,890  | 1.5  |
| 小売業計             | 40,857,383  | 35.6  | 2,693,712 | 2.3 | 4,214,077 | 3.7 | 6,920,817  | 6.0  |
| 各種商品小売業          | 4,953,152   | 4.3   | -         | -   | X         | X   | 22,420     | 0.0  |
| 織物・衣服・身の回り品小売業   | 3,100,974   | 2.7   | 502,364   | 0.4 | 876,146   | 0.8 | 1,112,970  | 1.0  |
| 飲食料品小売業          | 11,129,369  | 9.7   | 722,884   | 0.6 | 927,982   | 0.8 | 1,289,726  | 1.1  |
| 自動車・自転車小売業       | 8,132,668   | 7.1   | 293,951   | 0.3 | X         | X   | 1,370,947  | 1.2  |
| 家具・じゅう器・機械器具小売業  | 3,211,107   | 2.8   | 343,792   | 0.3 | 370,010   | 0.3 | 752,617    | 0.7  |
| その他の小売業          | 10,330,113  | 9.0   | 830,721   | 0.7 | 1,442,328 | 1.3 | 2,372,137  | 2.1  |



(単位:万円、%)

| 10~19人     |      | 20~29人     |      | 30~49人     |      | 50~99人    |     | 100人以上     |      |
|------------|------|------------|------|------------|------|-----------|-----|------------|------|
|            | 構成比  |            | 構成比  |            | 構成比  |           | 構成比 |            | 構成比  |
| 25,643,552 | 22.3 | 11,828,596 | 10.3 | 14,131,182 | 12.3 | 9,386,622 | 8.2 | 22,000,660 | 19.2 |
| 15,990,621 | 13.9 | 7,239,307  | 6.3  | 10,813,889 | 9.4  | 6,983,162 | 6.1 | 14,934,856 | 13.0 |
| -          | -    | X          | X    | -          | -    | -         | -   | -          | -    |
| 530,721    | 0.5  | -          | -    | X          | X    | X         | X   | -          | -    |
| 4,761,536  | 4.1  | 1,825,346  | 1.6  | 3,319,139  | 2.9  | 3,682,470 | 3.2 | -          | -    |
| 5,482,621  | 4.8  | 1,192,782  | 1.0  | 2,553,473  | 2.2  | X         | X   | -          | -    |
| 2,633,136  | 2.3  | 1,403,585  | 1.2  | X          | X    | 1,219,471 | 1.1 | X          | X    |
| 2,582,607  | 2.3  | X          | X    | 3,236,528  | 2.8  | 1,611,378 | 1.4 | X          | X    |
| 9,652,931  | 8.4  | 4,589,289  | 4.0  | 3,317,293  | 2.9  | 2,403,460 | 2.1 | 7,065,804  | 6.2  |
| X          | X    | X          | X    | -          | -    | -         | -   | 4,860,943  | 4.2  |
| 386,428    | 0.3  | 223,066    | 0.2  | -          | -    | -         | -   | -          | -    |
| 2,404,509  | 2.1  | 1,261,215  | 1.1  | 1,244,965  | 1.1  | 1,312,744 | 1.1 | 1,965,344  | 1.7  |
| 2,849,326  | 2.5  | X          | X    | 851,613    | 0.7  | -         | -   | -          | -    |
| X          | X    | 321,858    | 0.3  | X          | X    | X         | X   | -          | -    |
| 3,255,728  | 2.8  | 564,141    | 0.5  | X          | X    | X         | X   | 239,517    | 0.2  |

(3) 1事業所当たり

全業種の1事業所当たりの平均年間商品販売額は2億3,220万円で、これは3年前の前回調査と比較すると6,503万円( 21.9%)の減少となりました。また、卸売業は5億5,313万円で、小売業1億1,330万円の約5倍となっています。

業種別でみると、卸売業は「機械器具卸売業」が8億5,793万円で最も多く、次いで「建築材料、鉱物・金属材料等卸売業」の5億3,910万円、「飲食料品卸売業」の5億539万円の順となっています。小売業は「各種商品小売業」が38億1,012万円で最も多く、次いで「自動車・自転車小売業」の2億3,710万円、「飲食料品小売業」の1億136万円の順となっています。

表4-4 産業中分類別年間商品販売額

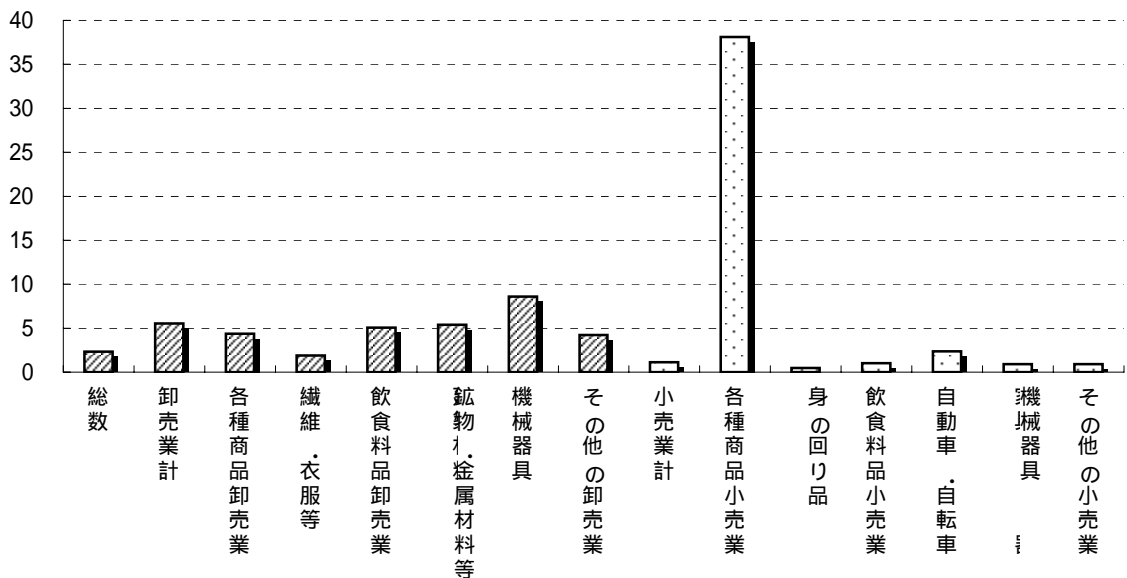
(単位:万円、%)

|                  | 1事業所当たり |         |        | 従業者1人当たり |       |        |
|------------------|---------|---------|--------|----------|-------|--------|
|                  | 平成11年   | 平成14年   | 対前回増減率 | 平成11年    | 平成14年 | 対前回増減率 |
| 総数               | 29,723  | 23,220  | 21.9   | 4,225    | 3,204 | 24.2   |
| 卸売業計             | 80,720  | 55,313  | 31.5   | 8,627    | 5,966 | 30.8   |
| 各種商品卸売業          | X       | 43,687  | X      | X        | 4,045 | X      |
| 繊維・衣服等卸売業        | X       | 18,857  | X      | X        | 2,724 | X      |
| 飲食料品卸売業          | 101,361 | 50,539  | 50.1   | 9,748    | 4,999 | 48.7   |
| 建築材料、鉱物・金属材料等卸売業 | 55,521  | 53,910  | 2.9    | 7,518    | 7,054 | 6.2    |
| 機械器具卸売業          | 126,459 | 85,793  | 32.2   | 12,800   | 8,051 | 37.1   |
| その他の卸売業          | 51,969  | 42,296  | 18.6   | 5,266    | 4,653 | 11.6   |
| 小売業計             | 11,627  | 11,330  | 2.6    | 1,872    | 1,744 | 6.8    |
| 各種商品小売業          | 334,618 | 381,012 | 13.9   | 3,234    | 2,636 | 18.5   |
| 織物・衣服・身の回り品小売業   | 4,975   | 4,808   | 3.4    | 1,433    | 1,406 | 1.9    |
| 飲食料品小売業          | 10,384  | 10,136  | 2.4    | 1,401    | 1,328 | 5.2    |
| 自動車・自転車小売業       | 25,363  | 23,710  | 6.5    | 3,494    | 3,693 | 5.7    |
| 家具・じゅう器・機械器具小売業  | 9,724   | 9,071   | 6.7    | 2,159    | 1,985 | 8.1    |
| その他の小売業          | 8,931   | 8,959   | 0.3    | 1,600    | 1,446 | 9.6    |



(億円)

図4-4 1事業所当たり年間商品販売額



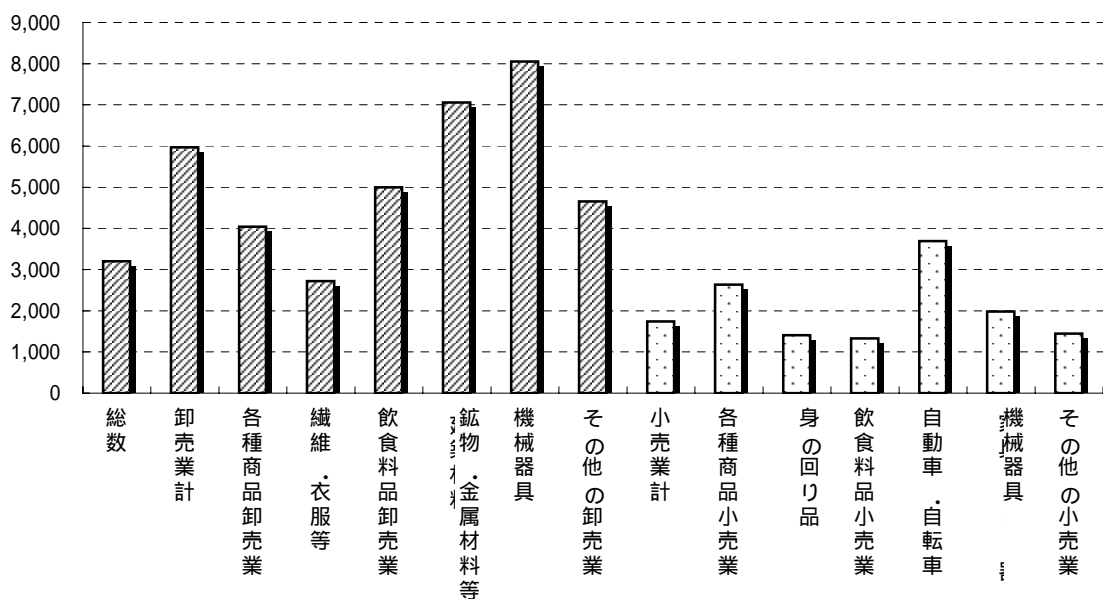
(4) 従業者1人当たり

従業者1人当たりの平均年間商品販売額をみると、全業種では3,204万円、卸売業は5,966万円、小売業は1,744万円となりました。これを3年前の前回調査と比較すると全業種は1,021万円(24.2%)、卸売業は2,661万円(30.8%)、小売業は128万円(6.8%)減少しています。

業種別でみると、卸売業は「機械器具卸売業」が8,051万円でもっとも多く、次いで「建築材料、鉱物・金属材料等卸売業」の7,054万円、「飲食料品卸売業」の4,999万円の順となっています。小売業は「自動車・自転車小売業」が3,693万円でもっとも多く、次いで「各種商品小売業」の2,636万円、「家具・じゅう器・機械器具小売業」の1,985万円の順となっています。

図4-5 従業者1人当たり年間商品販売額

(万円)



## 5 商品手持額

市内の事業所の商品手持額は、1,186億2,488万円で、このうち卸売業は741億4,790万円、小売業は444億7,698万円でした。これを5年前の平成9年と比較すると卸売業が14億6,321万円(2.0%)増加し、小売業は23億7,356万円(5.1%)減少しました。

業種別でみると、卸売業は「機械器具卸売業」が494億2,127万円で最も多く、次いで「その他の卸売業」の81億8,959万円、「建築材料、鉱物・金属材料等卸売業」の81億4,987万円の順となっています。小売業は「その他の小売業」が167億8,871万円で最も多く、次いで「織物・衣服・身の回り品小売業」の85億8,733万円、「自動車・自転車小売業」の70億7,307万円の順となっています。

1事業所当たりの商品手持額は2,400万円で、5年前と比較すると186万円(8.4%)増加しました。また、卸売業は5,550万円で、小売業1,233万円の約4.5倍となっています。

業種別でみると、卸売業は「機械器具卸売業」が1億6,046万円で最も多く、次いで「繊維・衣服等卸売業」の3,459万円、「各種商品卸売業」の3,388万円となっています。小売業は「各種商品小売業」が2億6,850万円で最も多く、次いで「自動車・自転車小売業」の2,062万円、「その他の小売業」の1,456万円の順となっています。

表5-1 産業中分類別商品手持額

(単位:万円、%)

|                  | 商品手持額      |            |        | 1事業所当たり |        |        |
|------------------|------------|------------|--------|---------|--------|--------|
|                  | 平成9年       | 平成14年      | 対前回増減率 | 平成9年    | 平成14年  | 対前回増減率 |
| 総数               | 11,953,523 | 11,862,488 | 0.8    | 2,214   | 2,400  | 8.4    |
| 卸売業計             | 7,268,469  | 7,414,790  | 2.0    | 5,184   | 5,550  | 7.1    |
| 各種商品卸売業          | X          | 16,942     | X      | X       | 3,388  | X      |
| 繊維・衣服等卸売業        | X          | 311,289    | X      | X       | 3,459  | X      |
| 飲食料品卸売業          | 828,036    | 510,486    | 38.3   | 2,294   | 1,480  | 35.5   |
| 建築材料、鉱物・金属材料等卸売業 | 924,138    | 814,987    | 11.8   | 2,861   | 2,911  | 1.7    |
| 機械器具卸売業          | 4,114,253  | 4,942,127  | 20.1   | 12,738  | 16,046 | 26.0   |
| その他の卸売業          | 995,077    | 818,959    | 17.7   | 3,443   | 2,659  | 22.8   |
| 小売業計             | 4,685,054  | 4,447,698  | 5.1    | 1,172   | 1,233  | 5.2    |
| 各種商品小売業          | 377,462    | 349,055    | 7.5    | 29,036  | 26,850 | 7.5    |
| 織物・衣服・身の回り品小売業   | 915,586    | 858,733    | 6.2    | 1,304   | 1,331  | 2.1    |
| 飲食料品小売業          | 420,235    | 419,622    | 0.1    | 344     | 382    | 11.0   |
| 自動車・自転車小売業       | 647,130    | 707,307    | 9.3    | 1,903   | 2,062  | 8.4    |
| 家具・じゅう器・機械器具小売業  | 596,545    | 434,110    | 27.2   | 1,451   | 1,226  | 15.5   |
| その他の小売業          | 1,728,096  | 1,678,871  | 2.8    | 1,321   | 1,456  | 10.2   |

(注)平成11年は簡易調査であったため、商品手持額の集計は行っておりません

## 6 売場面積

市内で小売業を営む事業所の売場面積は、458,966㎡でした。これは3年前の前回調査と比較すると22,161㎡(5.1%)増加しました。

業種別で見ると、「その他の小売業」が116,571㎡で最も大きく、次いで「飲食料品小売業」の107,282㎡、「各種商品小売業」の87,426㎡の順となっています。

対前回増減率をみると、最高が「家具・じゅう器・機械器具小売業」の38.7%、最低が「自動車・自転車小売業」の3.4%でした。

表6-1 産業中分類別売場面積

(単位:㎡、%)

|                 | 平成11年   |       |        | 平成14年   |       |        |
|-----------------|---------|-------|--------|---------|-------|--------|
|                 | 実数      | 構成比   | 対前回増減率 | 実数      | 構成比   | 対前回増減率 |
| 小売業計            | 436,805 | 100.0 | 5.4    | 458,966 | 100.0 | 5.1    |
| 各種商品小売業         | 84,841  | 19.4  | 37.2   | 87,426  | 19.0  | 3.0    |
| 織物・衣服・身の回り品小売業  | 65,463  | 15.0  | 5.0    | 63,350  | 13.8  | 3.2    |
| 飲食料品小売業         | 104,315 | 23.9  | 0.2    | 107,282 | 23.4  | 2.8    |
| 自動車・自転車小売業      | 15,097  | 3.5   | 7.9    | 14,583  | 3.2   | 3.4    |
| 家具・じゅう器・機械器具小売業 | 50,290  | 11.5  | 12.1   | 69,754  | 15.2  | 38.7   |
| その他の小売業         | 116,799 | 26.7  | 1.8    | 116,571 | 25.4  | 0.2    |

## 7 小学校区別(方面別)の概況

事業所数を校区別でみると、「松山」が687事業所で最も多く、次いで「吉田方」の257事業所、「松葉」の249事業所、「新川」の245事業所、「羽根井」の171事業所の順となっています。この5校区に事業所数全体の32.5%が所在しています。(統計表第10表参照)

また、小学校区を中央部、東部、西部、南部、北部の5方面に分けてみると、構成比は事業所数は「中央部」が43.5%で最も多く、次いで「西部」の20.1%、「東部」の14.5%の順となっています。従業者数は「中央部」が35.7%で最も多く、次いで「西部」の28.2%、「東部」の15.3%の順となっています。年間商品販売額は「西部」が46.6%で最も多く、次いで「中央部」の27.9%、「東部」の11.1%の順となっています。

対前回増減率は、事業所数、従業者数、年間商品販売額ともにすべての方面で減少しています。特に事業所数、従業者数では「中央部」と「北部」が、年間商品販売額では「西部」と「南部」の大幅な減少が目立ちます。

**表7-1 方面別事業所数, 従業者数, 年間商品販売額**

(単位: 事業所、人、万円、%)

|     | 平成14年 |       |        |        |       |        |             |       |        |
|-----|-------|-------|--------|--------|-------|--------|-------------|-------|--------|
|     | 事業所数  |       |        | 従業者数   |       |        | 年間商品販売額     |       |        |
|     | 実数    | 構成比   | 対前回増減率 | 実数     | 構成比   | 対前回増減率 | 実数          | 構成比   | 対前回増減率 |
| 総数  | 4,942 | 100.0 | 7.6    | 35,812 | 100.0 | 4.8    | 114,755,146 | 100.0 | 27.8   |
| 中央部 | 2,148 | 43.5  | 10.2   | 12,797 | 35.7  | 7.5    | 31,987,868  | 27.9  | 13.0   |
| 東部  | 715   | 14.5  | 5.9    | 5,489  | 15.3  | 3.4    | 12,775,262  | 11.1  | 14.0   |
| 西部  | 994   | 20.1  | 3.1    | 10,082 | 28.2  | 3.2    | 53,502,928  | 46.6  | 27.8   |
| 南部  | 621   | 12.6  | 4.9    | 4,749  | 13.3  | 0.5    | 10,067,195  | 8.8   | 61.4   |
| 北部  | 464   | 9.4   | 10.3   | 2,695  | 7.5   | 7.8    | 6,421,893   | 5.6   | 10.9   |

中央部 旭, 八町, 松葉, 松山, 新川, 向山, 花田, 羽根井, 福岡, 栄

東部 岩田, 豊, 多米, 岩西, つつじが丘, 飯村, 二川, 谷川

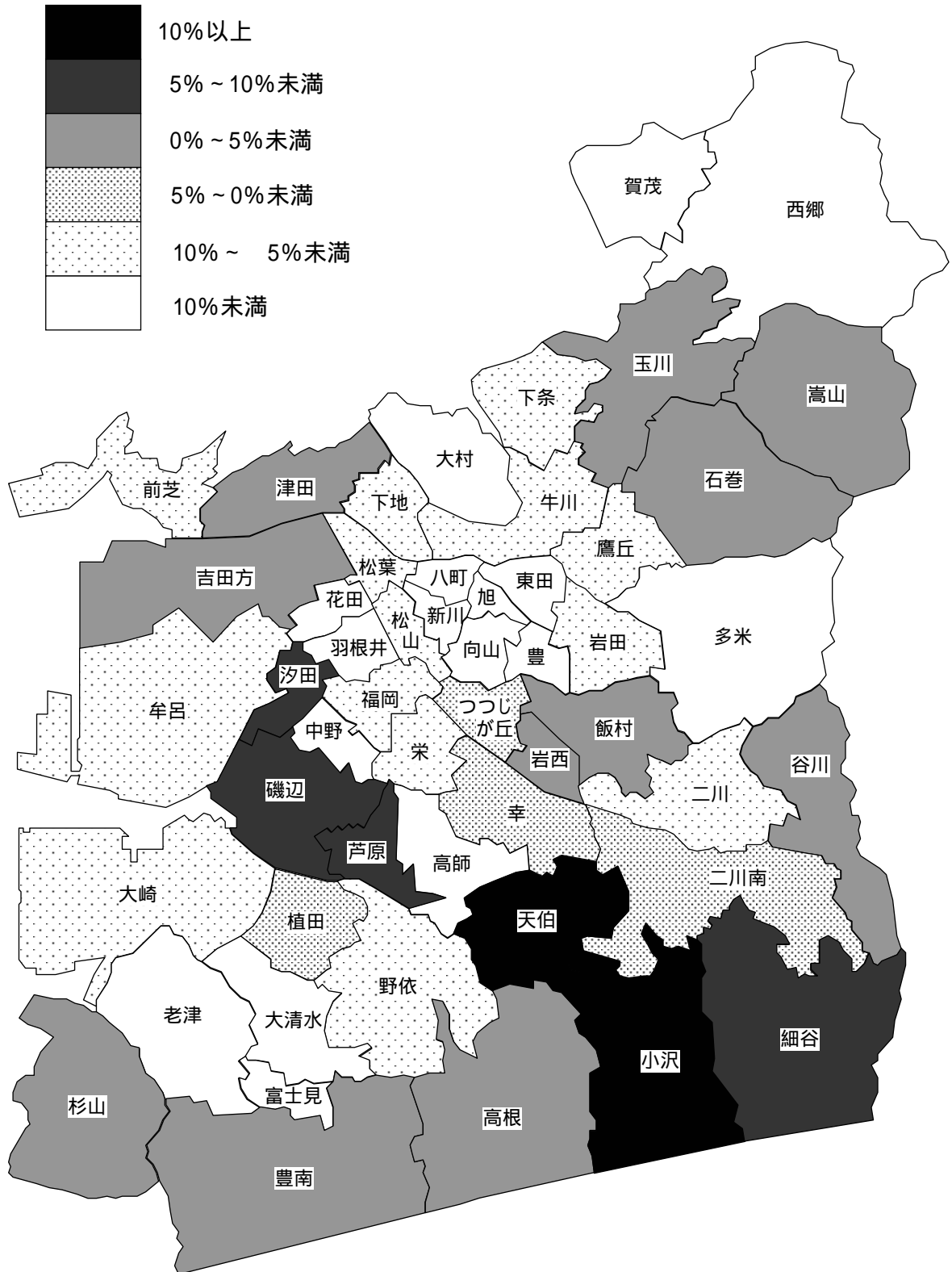
西部 下地, 津田, 吉田方, 牟呂, 汐田, 中野, 磯辺, 大崎, 前芝

南部 高師, 芦原, 植田, 野依, 大清水, 富士見, 天伯, 幸, 二川南, 小沢, 細谷, 高根, 豊南, 老津, 杉山

北部 東田, 大村, 牛川, 鷹丘, 下条, 石巻, 西郷, 玉川, 嵩山, 賀茂

< 小学校区別事業所数の増減率 >

前回(H11.7.1)からの増減率





# 統計表

# 第1表 総括表

| 産業分類                            | 事業所数<br>(事業所) | 本支店   |     |              |
|---------------------------------|---------------|-------|-----|--------------|
|                                 |               | 単独事業所 | 本店  | 支店<br>(本店商業) |
| 総数                              | 4,942         | 3,410 | 226 | 1,083        |
| 卸売業計                            | 1,336         | 912   | 89  | 272          |
| 49 各種商品卸売業                      | 5             | 3     | 1   | 1            |
| 491 各種商品卸売業                     | 5             | 3     | 1   | 1            |
| 50 繊維・衣服等卸売業                    | 90            | 77    | 7   | 6            |
| 501 繊維品卸売業(衣服,身の回り品を除く)         | 21            | 20    | 1   | -            |
| 502 衣服・身の回り品卸売業                 | 69            | 57    | 6   | 6            |
| 51 飲食料品卸売業                      | 345           | 240   | 37  | 49           |
| 511 農畜産物・水産物卸売業                 | 163           | 123   | 17  | 17           |
| 512 食料・飲料卸売業                    | 182           | 117   | 20  | 32           |
| 52 建築材料,鉱物・金属材料等卸売業             | 280           | 186   | 16  | 65           |
| 521 建築材料卸売業                     | 148           | 107   | 5   | 30           |
| 522 化学製品卸売業                     | 48            | 27    | 6   | 14           |
| 523 鉱物・金属材料卸売業                  | 44            | 20    | 3   | 17           |
| 524 再生資源卸売業                     | 40            | 32    | 2   | 4            |
| 53 機械器具卸売業                      | 308           | 171   | 16  | 100          |
| 531 一般機械器具卸売業                   | 131           | 79    | 4   | 40           |
| 532 自動車卸売業                      | 78            | 40    | 5   | 28           |
| 533 電気機械器具卸売業                   | 59            | 28    | 6   | 18           |
| 539 その他の機械器具卸売業                 | 40            | 24    | 1   | 14           |
| 54 その他の卸売業                      | 308           | 235   | 12  | 51           |
| 541 家具・建具・じゅう器等卸売業              | 48            | 35    | 1   | 9            |
| 542 医薬品・化粧品等卸売業                 | 79            | 56    | 4   | 16           |
| 549 他に分類されない卸売業                 | 181           | 144   | 7   | 26           |
| 小売業計                            | 3,606         | 2,498 | 137 | 811          |
| 55 各種商品小売業                      | 13            | 5     | -   | 8            |
| 551 百貨店,総合スーパー                  | 6             | 1     | -   | 5            |
| 559 その他の各種商品小売業(従業者が常時50人未満のもの) | 7             | 4     | -   | 3            |
| 56 織物・衣服・身の回り品小売業               | 645           | 370   | 39  | 223          |
| 561 呉服・服地・寝具小売業                 | 100           | 83    | 2   | 15           |



= 産業小分類別 =

| 別（事業所）        |               | 従業者数<br>（人） | 年間商品販売額<br>（万円） | その他の収入額<br>（万円） | 商品手持額<br>（万円） | 売場面積<br>（㎡） | 産業<br>分類 |
|---------------|---------------|-------------|-----------------|-----------------|---------------|-------------|----------|
| 支店<br>（本店製造業） | 支店<br>（本店その他） |             |                 |                 |               |             |          |
| 99            | 124           | 35,812      | 114,755,146     | 3,731,011       | 11,862,488    | 458,966     | 総数       |
| 40            | 23            | 12,387      | 73,897,763      | 1,671,587       | 7,414,790     | ...         | 卸売業計     |
| -             | -             | 54          | 218,436         | -               | 16,942        | ...         | 4 9      |
| -             | -             | 54          | 218,436         | -               | 16,942        | ...         | 491      |
| -             | -             | 623         | 1,697,090       | 26,167          | 311,289       | ...         | 5 0      |
| -             | -             | 107         | 322,979         | 9,392           | 79,250        | ...         | 501      |
| -             | -             | 516         | 1,374,111       | 16,775          | 232,039       | ...         | 502      |
| 13            | 6             | 3,488       | 17,436,001      | 75,891          | 510,486       | ...         | 5 1      |
| 1             | 5             | 1,732       | 7,940,784       | 20,212          | 210,656       | ...         | 511      |
| 12            | 1             | 1,756       | 9,495,217       | 55,679          | 299,830       | ...         | 512      |
| 7             | 6             | 2,140       | 15,094,730      | 232,298         | 814,987       | ...         | 5 2      |
| 4             | 2             | 1,141       | 6,412,592       | 197,553         | 363,329       | ...         | 521      |
| 1             | -             | 334         | 2,094,113       | 9,297           | 123,479       | ...         | 522      |
| 2             | 2             | 452         | 5,156,503       | 16,226          | 282,526       | ...         | 523      |
| -             | 2             | 213         | 1,431,522       | 9,222           | 45,653        | ...         | 524      |
| 13            | 8             | 3,282       | 26,424,256      | 1,204,379       | 4,942,127     | ...         | 5 3      |
| 6             | 2             | 1,036       | 4,918,034       | 256,229         | 432,494       | ...         | 531      |
| 3             | 2             | 1,254       | 17,582,506      | 793,237         | 4,275,200     | ...         | 532      |
| 4             | 3             | 620         | 2,540,487       | 67,534          | 132,184       | ...         | 533      |
| -             | 1             | 372         | 1,383,229       | 87,379          | 102,249       | ...         | 539      |
| 7             | 3             | 2,800       | 13,027,250      | 132,852         | 818,959       | ...         | 5 4      |
| 2             | 1             | 331         | 977,324         | 18,647          | 93,769        | ...         | 541      |
| 2             | 1             | 708         | 5,351,636       | 17,008          | 287,020       | ...         | 542      |
| 3             | 1             | 1,761       | 6,698,290       | 97,197          | 438,170       | ...         | 549      |
| 59            | 101           | 23,425      | 40,857,383      | 2,059,424       | 4,447,698     | 458,966     | 小売業計     |
| -             | -             | 1,879       | 4,953,152       | 34,188          | 349,055       | 87,426      | 5 5      |
| -             | -             | 1,813       | 4,860,943       | 31,065          | 342,024       | 86,516      | 551      |
| -             | -             | 66          | 92,209          | 3,123           | 7,031         | 910         | 559      |
| 3             | 10            | 2,205       | 3,100,974       | 16,999          | 858,733       | 63,350      | 5 6      |
| -             | -             | 343         | 399,974         | 1,846           | 179,136       | 9,314       | 561      |

# 第1表 総括表

| 産 業 分 類                   | 事業所数<br>(事業所) | 本 支 店 |     |               |
|---------------------------|---------------|-------|-----|---------------|
|                           |               | 単独事業所 | 本 店 | 支 店<br>(本店商業) |
| 562 男子服小売業                | 115           | 67    | 9   | 37            |
| 563 婦人・子供服小売業             | 277           | 139   | 23  | 109           |
| 564 靴・履物小売業               | 48            | 25    | 2   | 21            |
| 569 その他の織物・衣服・身の回り品小売業    | 105           | 56    | 3   | 41            |
| 5 7 飲食料品小売業               | 1,098         | 819   | 37  | 159           |
| 571 各種食料品小売業              | 63            | 38    | 5   | 17            |
| 572 酒小売業                  | 120           | 113   | 3   | 4             |
| 573 食肉小売業                 | 32            | 23    | 2   | 5             |
| 574 鮮魚小売業                 | 47            | 44    | 1   | 1             |
| 575 野菜・果実小売業              | 75            | 66    | 1   | 4             |
| 576 菓子・パン小売業              | 201           | 130   | 7   | 33            |
| 577 米穀類小売業                | 101           | 88    | 4   | 9             |
| 579 その他の飲食料品小売業           | 459           | 317   | 14  | 86            |
| 5 8 自動車・自転車小売業            | 343           | 244   | 7   | 88            |
| 581 自動車小売業                | 289           | 197   | 5   | 83            |
| 582 自転車小売業                | 54            | 47    | 2   | 5             |
| 5 9 家具・じゅう器・機械器具小売業       | 354           | 275   | 10  | 62            |
| 591 家具・建具・畳小売業            | 96            | 77    | 4   | 12            |
| 592 機械器具小売業               | 202           | 155   | 5   | 38            |
| 599 その他のじゅう器小売業           | 56            | 43    | 1   | 12            |
| 6 0 その他の小売業               | 1,153         | 785   | 44  | 271           |
| 601 医薬品・化粧品小売業            | 253           | 172   | 9   | 65            |
| 602 農耕用品小売業               | 32            | 23    | 3   | 4             |
| 603 燃料小売業                 | 181           | 76    | 10  | 65            |
| 604 書籍・文房具小売業             | 123           | 99    | 4   | 19            |
| 605 スポーツ用品・がん具・娯楽用品・楽器小売業 | 135           | 97    | 2   | 31            |
| 606 写真機・写真材料小売業           | 31            | 25    | -   | 6             |
| 607 時計・眼鏡・光学機械小売業         | 57            | 27    | 3   | 26            |
| 609 他に分類されない小売業           | 341           | 266   | 13  | 55            |

= 産業小分類別 = ( 続き )

| 別 ( 事業所 )        |                  | 従業者数<br>( 人 ) | 年間商品販売額<br>( 万円 ) | その他の収入額<br>( 万円 ) | 商品手持額<br>( 万円 ) | 売場面積<br>( m <sup>2</sup> ) | 産業<br>分類 |
|------------------|------------------|---------------|-------------------|-------------------|-----------------|----------------------------|----------|
| 支 店<br>( 本店製造業 ) | 支 店<br>( 本店その他 ) |               |                   |                   |                 |                            |          |
| 1                | 1                | 355           | 498,061           | 4,856             | 140,026         | 13,655                     | 562      |
| 1                | 5                | 973           | 1,535,942         | 4,920             | 362,814         | 26,674                     | 563      |
| -                | -                | 158           | 210,558           | 787               | 73,923          | 5,388                      | 564      |
| 1                | 4                | 376           | 456,439           | 4,590             | 102,834         | 8,319                      | 569      |
| 41               | 42               | 8,378         | 11,129,369        | 114,457           | 419,622         | 107,282                    | 5 7      |
| -                | 3                | 1,403         | 3,023,563         | 5,726             | 65,035          | 22,546                     | 571      |
| -                | -                | 392           | 1,131,187         | 8,794             | 72,656          | 10,892                     | 572      |
| 1                | 1                | 126           | 155,737           | 6,048             | 13,852          | 1,853                      | 573      |
| -                | 1                | 126           | 103,446           | 1,940             | 751             | 2,144                      | 574      |
| -                | 4                | 258           | 324,828           | 1,229             | 10,446          | 4,637                      | 575      |
| 19               | 12               | 1,035         | 694,522           | 27,201            | 24,784          | 9,467                      | 576      |
| -                | -                | 292           | 381,892           | 7,286             | 37,179          | 4,552                      | 577      |
| 21               | 21               | 4,746         | 5,314,194         | 56,233            | 194,919         | 51,191                     | 579      |
| 1                | 3                | 2,202         | 8,132,668         | 1,302,301         | 707,307         | 14,583                     | 5 8      |
| 1                | 3                | 2,085         | 8,048,362         | 1,292,637         | 684,762         | 9,869                      | 581      |
| -                | -                | 117           | 84,306            | 9,664             | 22,545          | 4,714                      | 582      |
| 4                | 3                | 1,618         | 3,211,107         | 128,164           | 434,110         | 69,754                     | 5 9      |
| 2                | 1                | 434           | 719,139           | 50,494            | 145,688         | 29,783                     | 591      |
| 2                | 2                | 906           | 1,928,985         | 75,925            | 185,989         | 25,559                     | 592      |
| -                | -                | 278           | 562,983           | 1,745             | 102,433         | 14,412                     | 599      |
| 10               | 43               | 7,143         | 10,330,113        | 463,315           | 1,678,871       | 116,571                    | 6 0      |
| 2                | 5                | 1,252         | 1,711,222         | 45,622            | 359,531         | 26,636                     | 601      |
| -                | 2                | 138           | 267,014           | 3,042             | 42,899          | 4,983                      | 602      |
| 1                | 29               | 1,420         | 3,573,415         | 72,935            | 67,525          | 801                        | 603      |
| -                | 1                | 2,043         | 1,355,999         | 254,031           | 239,280         | 16,364                     | 604      |
| 3                | 2                | 657           | 1,305,245         | 20,706            | 326,401         | 25,450                     | 605      |
| -                | -                | 157           | 185,023           | 37,925            | 27,030          | 3,048                      | 606      |
| -                | 1                | 227           | 376,779           | 2,419             | 109,917         | 5,627                      | 607      |
| 4                | 3                | 1,249         | 1,555,416         | 26,635            | 506,288         | 33,662                     | 609      |

第2表 総括表（個人）

| 産業分類                            | 事業所数<br>(事業所) | 本支店   |    |              |
|---------------------------------|---------------|-------|----|--------------|
|                                 |               | 単独事業所 | 本店 | 支店<br>(本店商業) |
| 総数                              | 2,143         | 2,076 | 19 | 41           |
| 卸売業計                            | 289           | 281   | 3  | 4            |
| 4 9 各種商品卸売業                     | -             | -     | -  | -            |
| 491 各種商品卸売業                     | -             | -     | -  | -            |
| 5 0 繊維・衣服等卸売業                   | 19            | 18    | -  | 1            |
| 501 繊維品卸売業（衣服，身の回り品を除く）         | 6             | 6     | -  | -            |
| 502 衣服・身の回り品卸売業                 | 13            | 12    | -  | 1            |
| 5 1 飲食料品卸売業                     | 101           | 97    | 2  | 2            |
| 511 農畜産物・水産物卸売業                 | 53            | 51    | 1  | 1            |
| 512 食料・飲料卸売業                    | 48            | 46    | 1  | 1            |
| 5 2 建築材料，鉱物・金属材料等卸売業            | 52            | 51    | -  | 1            |
| 521 建築材料卸売業                     | 25            | 24    | -  | 1            |
| 522 化学製品卸売業                     | 6             | 6     | -  | -            |
| 523 鉱物・金属材料卸売業                  | 2             | 2     | -  | -            |
| 524 再生資源卸売業                     | 19            | 19    | -  | -            |
| 5 3 機械器具卸売業                     | 28            | 28    | -  | -            |
| 531 一般機械器具卸売業                   | 13            | 13    | -  | -            |
| 532 自動車卸売業                      | 7             | 7     | -  | -            |
| 533 電気機械器具卸売業                   | 2             | 2     | -  | -            |
| 539 その他の機械器具卸売業                 | 6             | 6     | -  | -            |
| 5 4 その他の卸売業                     | 89            | 87    | 1  | -            |
| 541 家具・建具・じゅう器等卸売業              | 18            | 17    | -  | -            |
| 542 医薬品・化粧品等卸売業                 | 26            | 26    | -  | -            |
| 549 他に分類されない卸売業                 | 45            | 44    | 1  | -            |
| 小売業計                            | 1,854         | 1,795 | 16 | 37           |
| 5 5 各種商品小売業                     | 2             | 2     | -  | -            |
| 551 百貨店，総合スーパー                  | -             | -     | -  | -            |
| 559 その他の各種商品小売業（従業者が常時50人未満のもの） | 2             | 2     | -  | -            |
| 5 6 織物・衣服・身の回り品小売業              | 286           | 271   | 5  | 9            |
| 561 呉服・服地・寝具小売業                 | 58            | 58    | -  | -            |

= 産業小分類別 =

| 別（事業所）        |               | 従業者数<br>（人） | 年間商品販売額<br>（万円） | その他の収入額<br>（万円） | 商品手持額<br>（万円） | 売場面積<br>（㎡） | 産業<br>分類 |
|---------------|---------------|-------------|-----------------|-----------------|---------------|-------------|----------|
| 支店<br>（本店製造業） | 支店<br>（本店その他） |             |                 |                 |               |             |          |
| 6             | 1             | 6,186       | 6,405,764       | 185,623         | 812,309       | 84,336      | 総数       |
| 1             | -             | 799         | 1,695,005       | 16,956          | 105,834       | ...         | 卸売業計     |
| -             | -             | -           | -               | -               | -             | ...         | 4 9      |
| -             | -             | -           | -               | -               | -             | ...         | 491      |
| -             | -             | X           | X               | 43              | 6,809         | ...         | 5 0      |
| -             | -             | X           | X               | -               | 1,265         | ...         | 501      |
| -             | -             | 26          | 18,865          | 43              | 5,544         | ...         | 502      |
| -             | -             | 328         | 1,003,913       | 6,134           | 24,218        | ...         | 5 1      |
| -             | -             | 190         | 728,247         | 6,134           | 8,040         | ...         | 511      |
| -             | -             | 138         | 275,666         | -               | 16,178        | ...         | 512      |
| -             | -             | 138         | 171,458         | 933             | 18,517        | ...         | 5 2      |
| -             | -             | 66          | 119,001         | 330             | 11,122        | ...         | 521      |
| -             | -             | X           | X               | X               | X             | ...         | 522      |
| -             | -             | X           | X               | X               | X             | ...         | 523      |
| -             | -             | 51          | 25,773          | 603             | 4,166         | ...         | 524      |
| -             | -             | X           | X               | 6,148           | 13,182        | ...         | 5 3      |
| -             | -             | 30          | 47,419          | 1,924           | 9,868         | ...         | 531      |
| -             | -             | 13          | 23,999          | 2,575           | 2,391         | ...         | 532      |
| -             | -             | X           | X               | X               | X             | ...         | 533      |
| -             | -             | X           | X               | X               | X             | ...         | 539      |
| 1             | -             | 234         | 383,326         | 3,698           | 43,108        | ...         | 5 4      |
| 1             | -             | 47          | 44,607          | 1,487           | 6,306         | ...         | 541      |
| -             | -             | 55          | 178,652         | 79              | 21,420        | ...         | 542      |
| -             | -             | 132         | 160,067         | 2,132           | 15,382        | ...         | 549      |
| 5             | 1             | 5,387       | 4,710,759       | 168,667         | 706,475       | 84,336      | 小売業計     |
| -             | -             | X           | X               | X               | X             | X           | 5 5      |
| -             | -             | -           | -               | -               | -             | -           | 551      |
| -             | -             | X           | X               | X               | X             | X           | 559      |
| -             | 1             | 586         | 489,530         | 6,316           | 217,050       | 13,450      | 5 6      |
| -             | -             | 121         | 57,751          | 799             | 29,616        | 2,585       | 561      |

第2表 総括表（個人）

| 産業分類                      | 事業所数<br>(事業所) | 本支店   |    |              |
|---------------------------|---------------|-------|----|--------------|
|                           |               | 単独事業所 | 本店 | 支店<br>(本店商業) |
| 562 男子服小売業                | 58            | 55    | 1  | 2            |
| 563 婦人・子供服小売業             | 111           | 102   | 3  | 5            |
| 564 靴・履物小売業               | 19            | 19    | -  | -            |
| 569 その他の織物・衣服・身の回り品小売業    | 40            | 37    | 1  | 2            |
| 57 飲食料品小売業                | 683           | 668   | 6  | 7            |
| 571 各種食料品小売業              | 28            | 27    | 1  | -            |
| 572 酒小売業                  | 90            | 90    | -  | -            |
| 573 食肉小売業                 | 15            | 15    | -  | -            |
| 574 鮮魚小売業                 | 43            | 43    | -  | -            |
| 575 野菜・果実小売業              | 60            | 60    | -  | -            |
| 576 菓子・パン小売業              | 113           | 110   | 2  | 1            |
| 577 米穀類小売業                | 82            | 78    | 1  | 3            |
| 579 その他の飲食料品小売業           | 252           | 245   | 2  | 3            |
| 58 自動車・自転車小売業             | 139           | 135   | 1  | 2            |
| 581 自動車小売業                | 91            | 89    | -  | 1            |
| 582 自転車小売業                | 48            | 46    | 1  | 1            |
| 59 家具・じゅう器・機械器具小売業        | 164           | 162   | -  | 2            |
| 591 家具・建具・畳小売業            | 51            | 49    | -  | 2            |
| 592 機械器具小売業               | 83            | 83    | -  | -            |
| 599 その他のじゅう器小売業           | 30            | 30    | -  | -            |
| 60 その他の小売業                | 580           | 557   | 4  | 17           |
| 601 医薬品・化粧品小売業            | 142           | 136   | -  | 5            |
| 602 農耕用品小売業               | 21            | 20    | 1  | -            |
| 603 燃料小売業                 | 27            | 27    | -  | -            |
| 604 書籍・文房具小売業             | 54            | 52    | 1  | 1            |
| 605 スポーツ用品・がん具・娯楽用品・楽器小売業 | 71            | 71    | -  | -            |
| 606 写真機・写真材料小売業           | 21            | 20    | -  | 1            |
| 607 時計・眼鏡・光学機械小売業         | 18            | 17    | -  | 1            |
| 609 他に分類されない小売業           | 226           | 214   | 2  | 9            |

= 産業小分類別 = ( 続き )

| 別 ( 事業所 )        |                  | 従業者数<br>( 人 ) | 年間商品販売額<br>( 万円 ) | その他の収入額<br>( 万円 ) | 商品手持額<br>( 万円 ) | 売場面積<br>( m <sup>2</sup> ) | 産業<br>分類 |
|------------------|------------------|---------------|-------------------|-------------------|-----------------|----------------------------|----------|
| 支 店<br>( 本店製造業 ) | 支 店<br>( 本店その他 ) |               |                   |                   |                 |                            |          |
| -                | -                | 114           | 89,003            | 2,671             | 25,231          | 3,167                      | 562      |
| -                | 1                | 252           | 290,734           | 1,878             | 141,007         | 5,510                      | 563      |
| -                | -                | 32            | 14,769            | 787               | 5,044           | 751                        | 564      |
| -                | -                | 67            | 37,273            | 181               | 16,152          | 1,437                      | 569      |
| 2                | -                | 2,372         | 2,308,403         | 42,224            | 134,317         | 32,335                     | 5 7      |
| -                | -                | 151           | 178,324           | 428               | 8,694           | 2,768                      | 571      |
| -                | -                | 213           | 371,625           | 5,951             | 28,763          | 5,121                      | 572      |
| -                | -                | 39            | 30,493            | 130               | 556             | 703                        | 573      |
| -                | -                | 99            | 64,972            | 1,940             | 603             | 1,840                      | 574      |
| -                | -                | 145           | 126,834           | 462               | 3,469           | 2,612                      | 575      |
| -                | -                | 384           | 203,385           | 7,544             | 13,097          | 4,040                      | 576      |
| -                | -                | 185           | 206,507           | 5,602             | 21,653          | 3,301                      | 577      |
| 2                | -                | 1,156         | 1,126,263         | 20,167            | 57,482          | 11,950                     | 579      |
| 1                | -                | X             | X                 | X                 | X               | X                          | 5 8      |
| 1                | -                | 239           | 379,218           | 65,412            | 43,533          | 2,640                      | 581      |
| -                | -                | X             | X                 | X                 | X               | X                          | 582      |
| -                | -                | 365           | 243,382           | 15,851            | 38,943          | 5,169                      | 5 9      |
| -                | -                | 116           | 75,527            | 1,610             | 12,056          | 1,280                      | 591      |
| -                | -                | 188           | 140,664           | 12,706            | 18,301          | 2,458                      | 592      |
| -                | -                | 61            | 27,191            | 1,535             | 8,586           | 1,431                      | 599      |
| 2                | -                | 1,703         | 1,218,098         | 30,197            | 255,077         | 27,227                     | 6 0      |
| 1                | -                | 303           | 237,760           | 3,120             | 68,756          | 5,959                      | 601      |
| -                | -                | 63            | 68,889            | 1,590             | 15,412          | 1,989                      | 602      |
| -                | -                | 95            | 195,008           | 452               | 3,210           | 372                        | 603      |
| -                | -                | 476           | 152,211           | 8,883             | 20,903          | 2,151                      | 604      |
| -                | -                | 169           | 164,225           | 4,587             | 60,174          | 4,511                      | 605      |
| -                | -                | 49            | 45,706            | 1,491             | 5,333           | 806                        | 606      |
| -                | -                | 41            | 29,862            | 515               | 15,340          | 1,111                      | 607      |
| 1                | -                | 507           | 324,437           | 9,559             | 65,949          | 10,328                     | 609      |

### 第3表 総括表(法人)

| 産 業 分 類                         | 事業所数<br>(事業所) | 本 支 店 |     |               |
|---------------------------------|---------------|-------|-----|---------------|
|                                 |               | 単独事業所 | 本 店 | 支 店<br>(本店商業) |
| 総 数                             | 2,799         | 1,334 | 207 | 1,042         |
| 卸 売 業 計                         | 1,047         | 631   | 86  | 268           |
| 4 9 各種商品卸売業                     | 5             | 3     | 1   | 1             |
| 491 各種商品卸売業                     | 5             | 3     | 1   | 1             |
| 5 0 繊維・衣服等卸売業                   | 71            | 59    | 7   | 5             |
| 501 繊維品卸売業(衣服,身の回り品を除く)         | 15            | 14    | 1   | -             |
| 502 衣服・身の回り品卸売業                 | 56            | 45    | 6   | 5             |
| 5 1 飲食料品卸売業                     | 244           | 143   | 35  | 47            |
| 511 農畜産物・水産物卸売業                 | 110           | 72    | 16  | 16            |
| 512 食料・飲料卸売業                    | 134           | 71    | 19  | 31            |
| 5 2 建築材料,鉱物・金属材料等卸売業            | 228           | 135   | 16  | 64            |
| 521 建築材料卸売業                     | 123           | 83    | 5   | 29            |
| 522 化学製品卸売業                     | 42            | 21    | 6   | 14            |
| 523 鉱物・金属材料卸売業                  | 42            | 18    | 3   | 17            |
| 524 再生資源卸売業                     | 21            | 13    | 2   | 4             |
| 5 3 機械器具卸売業                     | 280           | 143   | 16  | 100           |
| 531 一般機械器具卸売業                   | 118           | 66    | 4   | 40            |
| 532 自動車卸売業                      | 71            | 33    | 5   | 28            |
| 533 電気機械器具卸売業                   | 57            | 26    | 6   | 18            |
| 539 その他の機械器具卸売業                 | 34            | 18    | 1   | 14            |
| 5 4 その他の卸売業                     | 219           | 148   | 11  | 51            |
| 541 家具・建具・じゅう器等卸売業              | 30            | 18    | 1   | 9             |
| 542 医薬品・化粧品等卸売業                 | 53            | 30    | 4   | 16            |
| 549 他に分類されない卸売業                 | 136           | 100   | 6   | 26            |
| 小 売 業 計                         | 1,752         | 703   | 121 | 774           |
| 5 5 各種商品小売業                     | 11            | 3     | -   | 8             |
| 551 百貨店,総合スーパー                  | 6             | 1     | -   | 5             |
| 559 その他の各種商品小売業(従業者が常時50人未満のもの) | 5             | 2     | -   | 3             |
| 5 6 織物・衣服・身の回り品小売業              | 359           | 99    | 34  | 214           |
| 561 呉服・服地・寝具小売業                 | 42            | 25    | 2   | 15            |



= 産業小分類別 =

| 別（事業所）        |               | 従業者数<br>（人） | 年間商品販売額<br>（万円） | その他の収入額<br>（万円） | 商品手持額<br>（万円） | 売場面積<br>（㎡） | 産業<br>分類 |
|---------------|---------------|-------------|-----------------|-----------------|---------------|-------------|----------|
| 支店<br>（本店製造業） | 支店<br>（本店その他） |             |                 |                 |               |             |          |
| 93            | 123           | 29,626      | 108,349,382     | 3,545,388       | 11,050,179    | 374,630     | 総数       |
| 39            | 23            | 11,588      | 72,202,758      | 1,654,631       | 7,308,956     | ...         | 卸売業計     |
| -             | -             | 54          | 218,436         | -               | 16,942        | ...         | 4 9      |
| -             | -             | 54          | 218,436         | -               | 16,942        | ...         | 491      |
| -             | -             | X           | X               | 26,124          | 304,480       | ...         | 5 0      |
| -             | -             | X           | X               | 9,392           | 77,985        | ...         | 501      |
| -             | -             | 490         | 1,355,246       | 16,732          | 226,495       | ...         | 502      |
| 13            | 6             | 3,160       | 16,432,088      | 69,757          | 486,268       | ...         | 5 1      |
| 1             | 5             | 1,542       | 7,212,537       | 14,078          | 202,616       | ...         | 511      |
| 12            | 1             | 1,618       | 9,219,551       | 55,679          | 283,652       | ...         | 512      |
| 7             | 6             | 2,002       | 14,923,272      | 231,365         | 796,470       | ...         | 5 2      |
| 4             | 2             | 1,075       | 6,293,591       | 197,223         | 352,207       | ...         | 521      |
| 1             | -             | X           | X               | X               | X             | ...         | 522      |
| 2             | 2             | X           | X               | X               | X             | ...         | 523      |
| -             | 2             | 162         | 1,405,749       | 8,619           | 41,487        | ...         | 524      |
| 13            | 8             | X           | X               | 1,198,231       | 4,928,945     | ...         | 5 3      |
| 6             | 2             | 1,006       | 4,870,615       | 254,305         | 422,626       | ...         | 531      |
| 3             | 2             | 1,241       | 17,558,507      | 790,662         | 4,272,809     | ...         | 532      |
| 4             | 3             | X           | X               | X               | X             | ...         | 533      |
| -             | 1             | X           | X               | X               | X             | ...         | 539      |
| 6             | 3             | 2,566       | 12,643,924      | 129,154         | 775,851       | ...         | 5 4      |
| 1             | 1             | 284         | 932,717         | 17,160          | 87,463        | ...         | 541      |
| 2             | 1             | 653         | 5,172,984       | 16,929          | 265,600       | ...         | 542      |
| 3             | 1             | 1,629       | 6,538,223       | 95,065          | 422,788       | ...         | 549      |
| 54            | 100           | 18,038      | 36,146,624      | 1,890,757       | 3,741,223     | 374,630     | 小売業計     |
| -             | -             | X           | X               | X               | X             | X           | 5 5      |
| -             | -             | 1,813       | 4,860,943       | 31,065          | 342,024       | 86,516      | 551      |
| -             | -             | X           | X               | X               | X             | X           | 559      |
| 3             | 9             | 1,619       | 2,611,444       | 10,683          | 641,683       | 49,900      | 5 6      |
| -             | -             | 222         | 342,223         | 1,047           | 149,520       | 6,729       | 561      |

第3表 総括表(法人)

| 産 業 分 類                   | 事業所数<br>(事業所) | 本 支 店 |     |               |
|---------------------------|---------------|-------|-----|---------------|
|                           |               | 単独事業所 | 本 店 | 支 店<br>(本店商業) |
| 562 男子服小売業                | 57            | 12    | 8   | 35            |
| 563 婦人・子供服小売業             | 166           | 37    | 20  | 104           |
| 564 靴・履物小売業               | 29            | 6     | 2   | 21            |
| 569 その他の織物・衣服・身の回り品小売業    | 65            | 19    | 2   | 39            |
| 5 7 飲食料品小売業               | 415           | 151   | 31  | 152           |
| 571 各種食料品小売業              | 35            | 11    | 4   | 17            |
| 572 酒小売業                  | 30            | 23    | 3   | 4             |
| 573 食肉小売業                 | 17            | 8     | 2   | 5             |
| 574 鮮魚小売業                 | 4             | 1     | 1   | 1             |
| 575 野菜・果実小売業              | 15            | 6     | 1   | 4             |
| 576 菓子・パン小売業              | 88            | 20    | 5   | 32            |
| 577 米穀類小売業                | 19            | 10    | 3   | 6             |
| 579 その他の飲食料品小売業           | 207           | 72    | 12  | 83            |
| 5 8 自動車・自転車小売業            | 204           | 109   | 6   | 86            |
| 581 自動車小売業                | 198           | 108   | 5   | 82            |
| 582 自転車小売業                | 6             | 1     | 1   | 4             |
| 5 9 家具・じゅう器・機械器具小売業       | 190           | 113   | 10  | 60            |
| 591 家具・建具・畳小売業            | 45            | 28    | 4   | 10            |
| 592 機械器具小売業               | 119           | 72    | 5   | 38            |
| 599 その他のじゅう器小売業           | 26            | 13    | 1   | 12            |
| 6 0 その他の小売業               | 573           | 228   | 40  | 254           |
| 601 医薬品・化粧品小売業            | 111           | 36    | 9   | 60            |
| 602 農耕用品小売業               | 11            | 3     | 2   | 4             |
| 603 燃料小売業                 | 154           | 49    | 10  | 65            |
| 604 書籍・文房具小売業             | 69            | 47    | 3   | 18            |
| 605 スポーツ用品・がん具・娯楽用品・楽器小売業 | 64            | 26    | 2   | 31            |
| 606 写真機・写真材料小売業           | 10            | 5     | -   | 5             |
| 607 時計・眼鏡・光学機械小売業         | 39            | 10    | 3   | 25            |
| 609 他に分類されない小売業           | 115           | 52    | 11  | 46            |

= 産業小分類別 = ( 続き )

| 別 ( 事業所 )        |                  | 従業者数<br>( 人 ) | 年間商品販売額<br>( 万円 ) | その他の収入額<br>( 万円 ) | 商品手持額<br>( 万円 ) | 売場面積<br>( m <sup>2</sup> ) | 産業<br>分類 |
|------------------|------------------|---------------|-------------------|-------------------|-----------------|----------------------------|----------|
| 支 店<br>( 本店製造業 ) | 支 店<br>( 本店その他 ) |               |                   |                   |                 |                            |          |
| 1                | 1                | 241           | 409,058           | 2,185             | 114,795         | 10,488                     | 562      |
| 1                | 4                | 721           | 1,245,208         | 3,042             | 221,807         | 21,164                     | 563      |
| -                | -                | 126           | 195,789           | -                 | 68,879          | 4,637                      | 564      |
| 1                | 4                | 309           | 419,166           | 4,409             | 86,682          | 6,882                      | 569      |
| 39               | 42               | 6,006         | 8,820,966         | 72,233            | 285,305         | 74,947                     | 5 7      |
| -                | 3                | 1,252         | 2,845,239         | 5,298             | 56,341          | 19,778                     | 571      |
| -                | -                | 179           | 759,562           | 2,843             | 43,893          | 5,771                      | 572      |
| 1                | 1                | 87            | 125,244           | 5,918             | 13,296          | 1,150                      | 573      |
| -                | 1                | 27            | 38,474            | -                 | 148             | 304                        | 574      |
| -                | 4                | 113           | 197,994           | 767               | 6,977           | 2,025                      | 575      |
| 19               | 12               | 651           | 491,137           | 19,657            | 11,687          | 5,427                      | 576      |
| -                | -                | 107           | 175,385           | 1,684             | 15,526          | 1,251                      | 577      |
| 19               | 21               | 3,590         | 4,187,931         | 36,066            | 137,437         | 39,241                     | 579      |
| -                | 3                | X             | X                 | X                 | X               | X                          | 5 8      |
| -                | 3                | 1,846         | 7,669,144         | 1,227,225         | 641,229         | 7,229                      | 581      |
| -                | -                | X             | X                 | X                 | X               | X                          | 582      |
| 4                | 3                | 1,253         | 2,967,725         | 112,313           | 395,167         | 64,585                     | 5 9      |
| 2                | 1                | 318           | 643,612           | 48,884            | 133,632         | 28,503                     | 591      |
| 2                | 2                | 718           | 1,788,321         | 63,219            | 167,688         | 23,101                     | 592      |
| -                | -                | 217           | 535,792           | 210               | 93,847          | 12,981                     | 599      |
| 8                | 43               | 5,440         | 9,112,015         | 433,118           | 1,423,794       | 89,344                     | 6 0      |
| 1                | 5                | 949           | 1,473,462         | 42,502            | 290,775         | 20,677                     | 601      |
| -                | 2                | 75            | 198,125           | 1,452             | 27,487          | 2,994                      | 602      |
| 1                | 29               | 1,325         | 3,378,407         | 72,483            | 64,315          | 429                        | 603      |
| -                | 1                | 1,567         | 1,203,788         | 245,148           | 218,377         | 14,213                     | 604      |
| 3                | 2                | 488           | 1,141,020         | 16,119            | 266,227         | 20,939                     | 605      |
| -                | -                | 108           | 139,317           | 36,434            | 21,697          | 2,242                      | 606      |
| -                | 1                | 186           | 346,917           | 1,904             | 94,577          | 4,516                      | 607      |
| 3                | 3                | 742           | 1,230,979         | 17,076            | 440,339         | 23,334                     | 609      |

第4表 経営組織別事業所数

| 産業分類                            | 事業所数<br>(事業所) | 個人経営<br>(事業所) |
|---------------------------------|---------------|---------------|
|                                 |               |               |
| 総数                              | 4,942         | 2,143         |
| 卸売業計                            | 1,336         | 289           |
| 4 9 各種商品卸売業                     | 5             | -             |
| 491 各種商品卸売業                     | 5             | -             |
| 5 0 繊維・衣服等卸売業                   | 90            | 19            |
| 501 繊維品卸売業(衣服,身の回り品を除く)         | 21            | 6             |
| 502 衣服・身の回り品卸売業                 | 69            | 13            |
| 5 1 飲食料品卸売業                     | 345           | 101           |
| 511 農畜産物・水産物卸売業                 | 163           | 53            |
| 512 食料・飲料卸売業                    | 182           | 48            |
| 5 2 建築材料,鉱物・金属材料等卸売業            | 280           | 52            |
| 521 建築材料卸売業                     | 148           | 25            |
| 522 化学製品卸売業                     | 48            | 6             |
| 523 鉱物・金属材料卸売業                  | 44            | 2             |
| 524 再生資源卸売業                     | 40            | 19            |
| 5 3 機械器具卸売業                     | 308           | 28            |
| 531 一般機械器具卸売業                   | 131           | 13            |
| 532 自動車卸売業                      | 78            | 7             |
| 533 電気機械器具卸売業                   | 59            | 2             |
| 539 その他の機械器具卸売業                 | 40            | 6             |
| 5 4 その他の卸売業                     | 308           | 89            |
| 541 家具・建具・じゅう器等卸売業              | 48            | 18            |
| 542 医薬品・化粧品等卸売業                 | 79            | 26            |
| 549 他に分類されない卸売業                 | 181           | 45            |
| 小売業計                            | 3,606         | 1,854         |
| 5 5 各種商品小売業                     | 13            | 2             |
| 551 百貨店,総合スーパー                  | 6             | -             |
| 559 その他の各種商品小売業(従業者が常時50人未満のもの) | 7             | 2             |
| 5 6 織物・衣服・身の回り品小売業              | 645           | 286           |
| 561 呉服・服地・寝具小売業                 | 100           | 58            |

**= 産業小分類別 =**

| 経 営 組 織       |               |                  |                 |                   | 産業<br>分類 |
|---------------|---------------|------------------|-----------------|-------------------|----------|
| 株式会社<br>(事業所) | 有限会社<br>(事業所) | 合資・合名会社<br>(事業所) | 生活協同組合<br>(事業所) | 会社以外の法人等<br>(事業所) |          |
| 1,681         | 983           | 78               | 3               | 54                | 総数       |
| 727           | 282           | 26               | -               | 12                | 卸売業計     |
| 2             | 2             | 1                | -               | -                 | 4 9      |
| 2             | 2             | 1                | -               | -                 | 491      |
| 54            | 13            | 3                | -               | 1                 | 5 0      |
| 13            | 1             | 1                | -               | -                 | 501      |
| 41            | 12            | 2                | -               | 1                 | 502      |
| 140           | 88            | 11               | -               | 5                 | 5 1      |
| 47            | 52            | 6                | -               | 5                 | 511      |
| 93            | 36            | 5                | -               | -                 | 512      |
| 175           | 44            | 3                | -               | 6                 | 5 2      |
| 86            | 31            | 3                | -               | 3                 | 521      |
| 38            | 3             | -                | -               | 1                 | 522      |
| 36            | 4             | -                | -               | 2                 | 523      |
| 15            | 6             | -                | -               | -                 | 524      |
| 211           | 68            | 1                | -               | -                 | 5 3      |
| 91            | 27            | -                | -               | -                 | 531      |
| 51            | 20            | -                | -               | -                 | 532      |
| 42            | 15            | -                | -               | -                 | 533      |
| 27            | 6             | 1                | -               | -                 | 539      |
| 145           | 67            | 7                | -               | -                 | 5 4      |
| 22            | 6             | 2                | -               | -                 | 541      |
| 38            | 13            | 2                | -               | -                 | 542      |
| 85            | 48            | 3                | -               | -                 | 549      |
| 954           | 701           | 52               | 3               | 42                | 小売業計     |
| 10            | 1             | -                | -               | -                 | 5 5      |
| 6             | -             | -                | -               | -                 | 551      |
| 4             | 1             | -                | -               | -                 | 559      |
| 220           | 126           | 13               | -               | -                 | 5 6      |
| 28            | 10            | 4                | -               | -                 | 561      |

第4表 経営組織別事業所数

| 産業分類                      | 事業所数<br>(事業所) | 個人経営  |
|---------------------------|---------------|-------|
|                           |               | (事業所) |
| 562 男子服小売業                | 115           | 58    |
| 563 婦人・子供服小売業             | 277           | 111   |
| 564 靴・履物小売業               | 48            | 19    |
| 569 その他の織物・衣服・身の回り品小売業    | 105           | 40    |
| 57 飲食料品小売業                | 1,098         | 683   |
| 571 各種食料品小売業              | 63            | 28    |
| 572 酒小売業                  | 120           | 90    |
| 573 食肉小売業                 | 32            | 15    |
| 574 鮮魚小売業                 | 47            | 43    |
| 575 野菜・果実小売業              | 75            | 60    |
| 576 菓子・パン小売業              | 201           | 113   |
| 577 米穀類小売業                | 101           | 82    |
| 579 その他の飲食料品小売業           | 459           | 252   |
| 58 自動車・自転車小売業             | 343           | 139   |
| 581 自動車小売業                | 289           | 91    |
| 582 自転車小売業                | 54            | 48    |
| 59 家具・じゅう器・機械器具小売業        | 354           | 164   |
| 591 家具・建具・畳小売業            | 96            | 51    |
| 592 機械器具小売業               | 202           | 83    |
| 599 その他のじゅう器小売業           | 56            | 30    |
| 60 その他の小売業                | 1,153         | 580   |
| 601 医薬品・化粧品小売業            | 253           | 142   |
| 602 農耕用品小売業               | 32            | 21    |
| 603 燃料小売業                 | 181           | 27    |
| 604 書籍・文房具小売業             | 123           | 54    |
| 605 スポーツ用品・がん具・娯楽用品・楽器小売業 | 135           | 71    |
| 606 写真機・写真材料小売業           | 31            | 21    |
| 607 時計・眼鏡・光学機械小売業         | 57            | 18    |
| 609 他に分類されない小売業           | 341           | 226   |

= 産業小分類別 = ( 続き )

| 経 営 組 織       |               |                  |                 |                   | 産業<br>分類 |
|---------------|---------------|------------------|-----------------|-------------------|----------|
| 株式会社<br>(事業所) | 有限会社<br>(事業所) | 合資・合名会社<br>(事業所) | 生活協同組合<br>(事業所) | 会社以外の法人等<br>(事業所) |          |
| 29            | 27            | 1                | -               | -                 | 562      |
| 105           | 56            | 5                | -               | -                 | 563      |
| 18            | 11            | -                | -               | -                 | 564      |
| 40            | 22            | 3                | -               | -                 | 569      |
| 195           | 178           | 18               | 2               | 22                | 5 7      |
| 21            | 8             | 3                | -               | 3                 | 571      |
| 13            | 14            | 3                | -               | -                 | 572      |
| 6             | 11            | -                | -               | -                 | 573      |
| 3             | 1             | -                | -               | -                 | 574      |
| 5             | 6             | -                | -               | 4                 | 575      |
| 50            | 32            | 5                | -               | 1                 | 576      |
| 7             | 12            | -                | -               | -                 | 577      |
| 90            | 94            | 7                | 2               | 14                | 579      |
| 118           | 83            | 2                | -               | 1                 | 5 8      |
| 116           | 79            | 2                | -               | 1                 | 581      |
| 2             | 4             | -                | -               | -                 | 582      |
| 99            | 87            | 4                | -               | -                 | 5 9      |
| 22            | 23            | -                | -               | -                 | 591      |
| 61            | 54            | 4                | -               | -                 | 592      |
| 16            | 10            | -                | -               | -                 | 599      |
| 312           | 226           | 15               | 1               | 19                | 6 0      |
| 55            | 47            | 8                | -               | 1                 | 601      |
| 2             | 7             | -                | -               | 2                 | 602      |
| 104           | 33            | 2                | -               | 15                | 603      |
| 27            | 40            | -                | 1               | 1                 | 604      |
| 36            | 27            | 1                | -               | -                 | 605      |
| 5             | 3             | 2                | -               | -                 | 606      |
| 30            | 8             | 1                | -               | -                 | 607      |
| 53            | 61            | 1                | -               | -                 | 609      |

第5表 経営組織別従業者数

| 産業分類                            | 従業者数<br>(人) | 個人経営  |
|---------------------------------|-------------|-------|
|                                 |             | (人)   |
| 総数                              | 35,812      | 6,186 |
| 卸売業計                            | 12,387      | 799   |
| 4 9 各種商品卸売業                     | 54          | -     |
| 491 各種商品卸売業                     | 54          | -     |
| 5 0 繊維・衣服等卸売業                   | 623         | X     |
| 501 繊維品卸売業（衣服，身の回り品を除く）         | 107         | X     |
| 502 衣服・身の回り品卸売業                 | 516         | 26    |
| 5 1 飲食料品卸売業                     | 3,488       | 328   |
| 511 農畜産物・水産物卸売業                 | 1,732       | 190   |
| 512 食料・飲料卸売業                    | 1,756       | 138   |
| 5 2 建築材料，鉱物・金属材料等卸売業            | 2,140       | 138   |
| 521 建築材料卸売業                     | 1,141       | 66    |
| 522 化学製品卸売業                     | 334         | X     |
| 523 鉱物・金属材料卸売業                  | 452         | X     |
| 524 再生資源卸売業                     | 213         | 51    |
| 5 3 機械器具卸売業                     | 3,282       | X     |
| 531 一般機械器具卸売業                   | 1,036       | 30    |
| 532 自動車卸売業                      | 1,254       | 13    |
| 533 電気機械器具卸売業                   | 620         | X     |
| 539 その他の機械器具卸売業                 | 372         | X     |
| 5 4 その他の卸売業                     | 2,800       | 234   |
| 541 家具・建具・じゅう器等卸売業              | 331         | 47    |
| 542 医薬品・化粧品等卸売業                 | 708         | 55    |
| 549 他に分類されない卸売業                 | 1,761       | 132   |
| 小売業計                            | 23,425      | 5,387 |
| 5 5 各種商品小売業                     | 1,879       | X     |
| 551 百貨店，総合スーパー                  | 1,813       | -     |
| 559 その他の各種商品小売業（従業者が常時50人未満のもの） | 66          | X     |
| 5 6 織物・衣服・身の回り品小売業              | 2,205       | 586   |
| 561 呉服・服地・寝具小売業                 | 343         | 121   |



**= 産業小分類別 =**

| 経 営 組 織     |             |                |               |                 | 産業<br>分類 |
|-------------|-------------|----------------|---------------|-----------------|----------|
| 株式会社<br>(人) | 有限会社<br>(人) | 合資・合名会社<br>(人) | 生活協同組合<br>(人) | 会社以外の法人等<br>(人) |          |
| 21,625      | 6,452       | 472            | 97            | 980             | 総数       |
| 9,370       | 1,638       | 250            | -             | 330             | 卸売業計     |
| X           | X           | X              | -             | -               | 4 9      |
| X           | X           | X              | -             | -               | 491      |
| X           | X           | X              | -             | X               | 5 0      |
| X           | X           | X              | -             | -               | 501      |
| 432         | 49          | X              | -             | X               | 502      |
| 2,110       | 622         | 148            | -             | 280             | 5 1      |
| 718         | 422         | 122            | -             | 280             | 511      |
| 1,392       | 200         | 26             | -             | -               | 512      |
| 1,765       | X           | 15             | -             | X               | 5 2      |
| 916         | 122         | 15             | -             | 22              | 521      |
| 303         | X           | -              | -             | X               | 522      |
| 408         | X           | -              | -             | X               | 523      |
| 138         | 24          | -              | -             | -               | 524      |
| X           | 266         | X              | -             | -               | 5 3      |
| 892         | 114         | -              | -             | -               | 531      |
| 1,156       | 85          | -              | -             | -               | 532      |
| X           | X           | -              | -             | -               | 533      |
| 331         | X           | X              | -             | -               | 539      |
| 1,998       | 516         | 52             | -             | -               | 5 4      |
| 221         | X           | X              | -             | -               | 541      |
| 583         | X           | X              | -             | -               | 542      |
| 1,194       | 412         | 23             | -             | -               | 549      |
| 12,255      | 4,814       | 222            | 97            | 650             | 小売業計     |
| X           | X           | -              | -             | -               | 5 5      |
| 1,813       | -           | -              | -             | -               | 551      |
| X           | X           | -              | -             | -               | 559      |
| 1,116       | 470         | 33             | -             | -               | 5 6      |
| 180         | 33          | 9              | -             | -               | 561      |

第5表 経営組織別従業者数

| 産業分類                      | 従業者数<br>(人) | 個人経営  |
|---------------------------|-------------|-------|
|                           |             | (人)   |
| 562 男子服小売業                | 355         | 114   |
| 563 婦人・子供服小売業             | 973         | 252   |
| 564 靴・履物小売業               | 158         | 32    |
| 569 その他の織物・衣服・身の回り品小売業    | 376         | 67    |
| 57 飲食料品小売業                | 8,378       | 2,372 |
| 571 各種食料品小売業              | 1,403       | 151   |
| 572 酒小売業                  | 392         | 213   |
| 573 食肉小売業                 | 126         | 39    |
| 574 鮮魚小売業                 | 126         | 99    |
| 575 野菜・果実小売業              | 258         | 145   |
| 576 菓子・パン小売業              | 1,035       | 384   |
| 577 米穀類小売業                | 292         | 185   |
| 579 その他の飲食料品小売業           | 4,746       | 1,156 |
| 58 自動車・自転車小売業             | 2,202       | X     |
| 581 自動車小売業                | 2,085       | 239   |
| 582 自転車小売業                | 117         | X     |
| 59 家具・じゅう器・機械器具小売業        | 1,618       | 365   |
| 591 家具・建具・畳小売業            | 434         | 116   |
| 592 機械器具小売業               | 906         | 188   |
| 599 その他のじゅう器小売業           | 278         | 61    |
| 60 その他の小売業                | 7,143       | 1,703 |
| 601 医薬品・化粧品小売業            | 1,252       | 303   |
| 602 農耕用品小売業               | 138         | 63    |
| 603 燃料小売業                 | 1,420       | 95    |
| 604 書籍・文房具小売業             | 2,043       | 476   |
| 605 スポーツ用品・がん具・娯楽用品・楽器小売業 | 657         | 169   |
| 606 写真機・写真材料小売業           | 157         | 49    |
| 607 時計・眼鏡・光学機械小売業         | 227         | 41    |
| 609 他に分類されない小売業           | 1,249       | 507   |

= 産業小分類別 = ( 続き )

| 経 営 組 織     |             |                |               |                 | 産業<br>分類 |
|-------------|-------------|----------------|---------------|-----------------|----------|
| 株式会社<br>(人) | 有限会社<br>(人) | 合資・合名会社<br>(人) | 生活協同組合<br>(人) | 会社以外の法人等<br>(人) |          |
| 135         | X           | X              | -             | -               | 562      |
| 481         | 224         | 16             | -             | -               | 563      |
| 92          | 34          | -              | -             | -               | 564      |
| 228         | X           | X              | -             | -               | 569      |
| 3,738       | 1,620       | X              | X             | 501             | 5 7      |
| 1,016       | 133         | X              | -             | X               | 571      |
| 123         | 50          | 6              | -             | -               | 572      |
| 30          | 57          | -              | -             | -               | 573      |
| X           | X           | -              | -             | -               | 574      |
| X           | X           | -              | -             | 40              | 575      |
| 437         | 200         | X              | -             | X               | 576      |
| 62          | 45          | -              | -             | -               | 577      |
| 2,015       | 1,090       | X              | X             | 408             | 579      |
| 1,423       | X           | X              | -             | X               | 5 8      |
| X           | 400         | X              | -             | X               | 581      |
| X           | X           | -              | -             | -               | 582      |
| 897         | 341         | 15             | -             | -               | 5 9      |
| 213         | 105         | -              | -             | -               | 591      |
| 501         | 202         | 15             | -             | -               | 592      |
| 183         | 34          | -              | -             | -               | 599      |
| 3,238       | 1,960       | 57             | X             | X               | 6 0      |
| 664         | 247         | X              | -             | X               | 601      |
| X           | 46          | -              | -             | X               | 602      |
| 1,034       | 177         | X              | -             | X               | 603      |
| X           | 1,081       | -              | X             | X               | 604      |
| 376         | X           | X              | -             | -               | 605      |
| 87          | X           | X              | -             | -               | 606      |
| 152         | X           | X              | -             | -               | 607      |
| X           | 255         | X              | -             | -               | 609      |

第6表 経営組織別年間商品販売額

| 産業分類                            | 年間商品販売額<br>(万円) | 個人経営      |
|---------------------------------|-----------------|-----------|
|                                 |                 | (万円)      |
| 総数                              | 114,755,146     | 6,405,764 |
| 卸売業計                            | 73,897,763      | 1,695,005 |
| 4 9 各種商品卸売業                     | 218,436         | -         |
| 491 各種商品卸売業                     | 218,436         | -         |
| 5 0 繊維・衣服等卸売業                   | 1,697,090       | X         |
| 501 繊維品卸売業(衣服,身の回り品を除く)         | 322,979         | X         |
| 502 衣服・身の回り品卸売業                 | 1,374,111       | 18,865    |
| 5 1 飲食料品卸売業                     | 17,436,001      | 1,003,913 |
| 511 農畜産物・水産物卸売業                 | 7,940,784       | 728,247   |
| 512 食料・飲料卸売業                    | 9,495,217       | 275,666   |
| 5 2 建築材料, 鉱物・金属材料等卸売業           | 15,094,730      | 171,458   |
| 521 建築材料卸売業                     | 6,412,592       | 119,001   |
| 522 化学製品卸売業                     | 2,094,113       | X         |
| 523 鉱物・金属材料卸売業                  | 5,156,503       | X         |
| 524 再生資源卸売業                     | 1,431,522       | 25,773    |
| 5 3 機械器具卸売業                     | 26,424,256      | X         |
| 531 一般機械器具卸売業                   | 4,918,034       | 47,419    |
| 532 自動車卸売業                      | 17,582,506      | 23,999    |
| 533 電気機械器具卸売業                   | 2,540,487       | X         |
| 539 その他の機械器具卸売業                 | 1,383,229       | X         |
| 5 4 その他の卸売業                     | 13,027,250      | 383,326   |
| 541 家具・建具・じゅう器等卸売業              | 977,324         | 44,607    |
| 542 医薬品・化粧品等卸売業                 | 5,351,636       | 178,652   |
| 549 他に分類されない卸売業                 | 6,698,290       | 160,067   |
| 小売業計                            | 40,857,383      | 4,710,759 |
| 5 5 各種商品小売業                     | 4,953,152       | X         |
| 551 百貨店, 総合スーパー                 | 4,860,943       | -         |
| 559 その他の各種商品小売業(従業者が常時50人未満のもの) | 92,209          | X         |
| 5 6 織物・衣服・身の回り品小売業              | 3,100,974       | 489,530   |
| 561 呉服・服地・寝具小売業                 | 399,974         | 57,751    |

**= 産業小分類別 =**

| 経 営 組 織      |              |                 |                |                  | 産業<br>分類 |
|--------------|--------------|-----------------|----------------|------------------|----------|
| 株式会社<br>(万円) | 有限会社<br>(万円) | 合資・合名会社<br>(万円) | 生活協同組合<br>(万円) | 会社以外の法人等<br>(万円) |          |
| 95,189,800   | 9,887,114    | 1,045,533       | 81,796         | 2,145,139        | 総数       |
| 65,917,942   | 4,395,834    | 704,335         | -              | 1,184,647        | 卸売業計     |
| X            | X            | X               | -              | -                | 4 9      |
| X            | X            | X               | -              | -                | 491      |
| X            | X            | X               | -              | X                | 5 0      |
| X            | X            | X               | -              | -                | 501      |
| 1,261,392    | 86,676       | X               | -              | X                | 502      |
| 13,755,457   | 1,812,905    | 425,302         | -              | 438,424          | 5 1      |
| 5,278,818    | 1,172,206    | 323,089         | -              | 438,424          | 511      |
| 8,476,639    | 640,699      | 102,213         | -              | -                | 512      |
| 13,642,030   | X            | 47,000          | -              | X                | 5 2      |
| 5,205,407    | 332,057      | 47,000          | -              | 709,127          | 521      |
| 2,034,597    | X            | -               | -              | X                | 522      |
| 5,021,885    | X            | -               | -              | X                | 523      |
| 1,380,141    | 25,608       | -               | -              | -                | 524      |
| X            | 708,375      | X               | -              | -                | 5 3      |
| 4,573,049    | 297,566      | -               | -              | -                | 531      |
| 17,355,850   | 202,657      | -               | -              | -                | 532      |
| X            | X            | -               | -              | -                | 533      |
| 1,244,185    | X            | X               | -              | -                | 539      |
| 11,211,172   | 1,282,816    | 149,936         | -              | -                | 5 4      |
| 726,466      | X            | X               | -              | -                | 541      |
| 4,980,419    | X            | X               | -              | -                | 542      |
| 5,504,287    | 973,836      | 60,100          | -              | -                | 549      |
| 29,271,858   | 5,491,280    | 341,198         | 81,796         | 960,492          | 小売業計     |
| X            | X            | -               | -              | -                | 5 5      |
| 4,860,943    | -            | -               | -              | -                | 551      |
| X            | X            | -               | -              | -                | 559      |
| 2,031,356    | 551,838      | 28,250          | -              | -                | 5 6      |
| 308,079      | 30,264       | 3,880           | -              | -                | 561      |

第6表 経営組織別年間商品販売額

| 産業分類                      | 年間商品販売額<br>(万円) | 個人経営      |
|---------------------------|-----------------|-----------|
|                           |                 | (万円)      |
| 562 男子服小売業                | 498,061         | 89,003    |
| 563 婦人・子供服小売業             | 1,535,942       | 290,734   |
| 564 靴・履物小売業               | 210,558         | 14,769    |
| 569 その他の織物・衣服・身の回り品小売業    | 456,439         | 37,273    |
| 57 飲食料品小売業                | 11,129,369      | 2,308,403 |
| 571 各種食料品小売業              | 3,023,563       | 178,324   |
| 572 酒小売業                  | 1,131,187       | 371,625   |
| 573 食肉小売業                 | 155,737         | 30,493    |
| 574 鮮魚小売業                 | 103,446         | 64,972    |
| 575 野菜・果実小売業              | 324,828         | 126,834   |
| 576 菓子・パン小売業              | 694,522         | 203,385   |
| 577 米穀類小売業                | 381,892         | 206,507   |
| 579 その他の飲食料品小売業           | 5,314,194       | 1,126,263 |
| 58 自動車・自転車小売業             | 8,132,668       | X         |
| 581 自動車小売業                | 8,048,362       | 379,218   |
| 582 自転車小売業                | 84,306          | X         |
| 59 家具・じゅう器・機械器具小売業        | 3,211,107       | 243,382   |
| 591 家具・建具・畳小売業            | 719,139         | 75,527    |
| 592 機械器具小売業               | 1,928,985       | 140,664   |
| 599 その他のじゅう器小売業           | 562,983         | 27,191    |
| 60 その他の小売業                | 10,330,113      | 1,218,098 |
| 601 医薬品・化粧品小売業            | 1,711,222       | 237,760   |
| 602 農耕用品小売業               | 267,014         | 68,889    |
| 603 燃料小売業                 | 3,573,415       | 195,008   |
| 604 書籍・文房具小売業             | 1,355,999       | 152,211   |
| 605 スポーツ用品・がん具・娯楽用品・楽器小売業 | 1,305,245       | 164,225   |
| 606 写真機・写真材料小売業           | 185,023         | 45,706    |
| 607 時計・眼鏡・光学機械小売業         | 376,779         | 29,862    |
| 609 他に分類されない小売業           | 1,555,416       | 324,437   |

= 産業小分類別 = ( 続き )

| 経 営 組 織      |              |                 |                |                  | 産業<br>分類 |
|--------------|--------------|-----------------|----------------|------------------|----------|
| 株式会社<br>(万円) | 有限会社<br>(万円) | 合資・合名会社<br>(万円) | 生活協同組合<br>(万円) | 会社以外の法人等<br>(万円) |          |
| 264,796      | X            | X               | -              | -                | 562      |
| 991,084      | 237,504      | 16,620          | -              | -                | 563      |
| 150,383      | 45,406       | -               | -              | -                | 564      |
| 317,014      | X            | X               | -              | -                | 569      |
| 6,351,856    | 1,699,373    | X               | X              | 554,915          | 5 7      |
| 2,418,581    | 240,013      | X               | -              | X                | 571      |
| 620,249      | 128,283      | 11,030          | -              | -                | 572      |
| 45,997       | 79,247       | -               | -              | -                | 573      |
| X            | X            | -               | -              | -                | 574      |
| X            | X            | -               | -              | 96,439           | 575      |
| 332,958      | 145,741      | X               | -              | X                | 576      |
| 112,883      | 62,502       | -               | -              | -                | 577      |
| 2,723,539    | 1,001,207    | X               | X              | 380,800          | 579      |
| 6,752,801    | X            | X               | -              | X                | 5 8      |
| X            | 865,987      | X               | -              | X                | 581      |
| X            | X            | -               | -              | -                | 582      |
| 2,501,595    | 452,925      | 13,205          | -              | -                | 5 9      |
| 457,943      | 185,669      | -               | -              | -                | 591      |
| 1,557,703    | 217,413      | 13,205          | -              | -                | 592      |
| 485,949      | 49,843       | -               | -              | -                | 599      |
| 6,714,887    | 1,891,987    | 113,629         | X              | X                | 6 0      |
| 1,073,166    | 299,784      | X               | -              | X                | 601      |
| X            | 108,486      | -               | -              | X                | 602      |
| 2,727,027    | 369,217      | X               | -              | X                | 603      |
| X            | 523,549      | -               | X              | X                | 604      |
| 913,144      | X            | X               | -              | -                | 605      |
| 116,855      | X            | X               | -              | -                | 606      |
| 310,987      | X            | X               | -              | -                | 607      |
| X            | 320,810      | X               | -              | -                | 609      |

第7表 従業者規模別事業所数

| 産 業 分 類                         | 事業所数<br>(事業所) | 事業所数          |               |
|---------------------------------|---------------|---------------|---------------|
|                                 |               | 2人以下<br>(事業所) | 3～4人<br>(事業所) |
| 総 数                             | 4,942         | 1,886         | 1,196         |
| 卸 売 業 計                         | 1,336         | 314           | 317           |
| 4 9 各種商品卸売業                     | 5             | 2             | -             |
| 491 各種商品卸売業                     | 5             | 2             | -             |
| 5 0 繊維・衣服等卸売業                   | 90            | 22            | 26            |
| 501 繊維品卸売業（衣服，身の回り品を除く）         | 21            | 6             | 7             |
| 502 衣服・身の回り品卸売業                 | 69            | 16            | 19            |
| 5 1 飲食料品卸売業                     | 345           | 79            | 80            |
| 511 農畜産物・水産物卸売業                 | 163           | 32            | 40            |
| 512 食料・飲料卸売業                    | 182           | 47            | 40            |
| 5 2 建築材料，鉱物・金属材料等卸売業            | 280           | 64            | 68            |
| 521 建築材料卸売業                     | 148           | 39            | 29            |
| 522 化学製品卸売業                     | 48            | 5             | 19            |
| 523 鉱物・金属材料卸売業                  | 44            | 6             | 10            |
| 524 再生資源卸売業                     | 40            | 14            | 10            |
| 5 3 機械器具卸売業                     | 308           | 57            | 77            |
| 531 一般機械器具卸売業                   | 131           | 22            | 37            |
| 532 自動車卸売業                      | 78            | 13            | 18            |
| 533 電気機械器具卸売業                   | 59            | 12            | 14            |
| 539 その他の機械器具卸売業                 | 40            | 10            | 8             |
| 5 4 その他の卸売業                     | 308           | 90            | 66            |
| 541 家具・建具・じゅう器等卸売業              | 48            | 15            | 8             |
| 542 医薬品・化粧品等卸売業                 | 79            | 31            | 16            |
| 549 他に分類されない卸売業                 | 181           | 44            | 42            |
| 小 売 業 計                         | 3,606         | 1,572         | 879           |
| 5 5 各種商品小売業                     | 13            | -             | 2             |
| 551 百貨店，総合スーパー                  | 6             | -             | -             |
| 559 その他の各種商品小売業（従業者が常時50人未満のもの） | 7             | -             | 2             |
| 5 6 織物・衣服・身の回り品小売業              | 645           | 328           | 174           |
| 561 呉服・服地・寝具小売業                 | 100           | 61            | 16            |



= 産業小分類別 =

| 従業者規模         |                 |                 |                 |                 |                 | 産業分類 |
|---------------|-----------------|-----------------|-----------------|-----------------|-----------------|------|
| 5～9人<br>(事業所) | 10～19人<br>(事業所) | 20～29人<br>(事業所) | 30～49人<br>(事業所) | 50～99人<br>(事業所) | 100人以上<br>(事業所) |      |
| 956           | 584             | 156             | 88              | 55              | 21              | 総数   |
| 343           | 226             | 60              | 43              | 30              | 3               | 卸売業計 |
| 1             | -               | 2               | -               | -               | -               | 49   |
| 1             | -               | 2               | -               | -               | -               | 491  |
| 23            | 16              | -               | 2               | 1               | -               | 50   |
| 5             | 3               | -               | -               | -               | -               | 501  |
| 18            | 13              | -               | 2               | 1               | -               | 502  |
| 71            | 74              | 16              | 12              | 13              | -               | 51   |
| 36            | 35              | 8               | 5               | 7               | -               | 511  |
| 35            | 39              | 8               | 7               | 6               | -               | 512  |
| 85            | 41              | 12              | 8               | 2               | -               | 52   |
| 47            | 20              | 8               | 4               | 1               | -               | 521  |
| 15            | 7               | 1               | 1               | -               | -               | 522  |
| 12            | 11              | 1               | 3               | 1               | -               | 523  |
| 11            | 3               | 2               | -               | -               | -               | 524  |
| 93            | 43              | 19              | 9               | 8               | 2               | 53   |
| 47            | 16              | 5               | 1               | 2               | 1               | 531  |
| 20            | 15              | 4               | 3               | 4               | 1               | 532  |
| 13            | 8               | 7               | 4               | 1               | -               | 533  |
| 13            | 4               | 3               | 1               | 1               | -               | 539  |
| 70            | 52              | 11              | 12              | 6               | 1               | 54   |
| 13            | 10              | 1               | 1               | -               | -               | 541  |
| 14            | 8               | 2               | 6               | 2               | -               | 542  |
| 43            | 34              | 8               | 5               | 4               | 1               | 549  |
| 613           | 358             | 96              | 45              | 25              | 18              | 小売業計 |
| 3             | 1               | 1               | -               | -               | 6               | 55   |
| -             | -               | -               | -               | -               | 6               | 551  |
| 3             | 1               | 1               | -               | -               | -               | 559  |
| 120           | 20              | 3               | -               | -               | -               | 56   |
| 17            | 6               | -               | -               | -               | -               | 561  |

第7表 従業者規模別事業所数

| 産 業 分 類                   | 事業所数<br>(事業所) | 事業所数<br>(事業所) |               |
|---------------------------|---------------|---------------|---------------|
|                           |               | 2人以下<br>(事業所) | 3～4人<br>(事業所) |
| 562 男子服小売業                | 115           | 68            | 24            |
| 563 婦人・子供服小売業             | 277           | 127           | 87            |
| 564 靴・履物小売業               | 48            | 24            | 12            |
| 569 その他の織物・衣服・身の回り品小売業    | 105           | 48            | 35            |
| 57 飲食料品小売業                | 1,098         | 473           | 240           |
| 571 各種食料品小売業              | 63            | 13            | 12            |
| 572 酒小売業                  | 120           | 66            | 37            |
| 573 食肉小売業                 | 32            | 11            | 12            |
| 574 鮮魚小売業                 | 47            | 31            | 12            |
| 575 野菜・果実小売業              | 75            | 41            | 21            |
| 576 菓子・パン小売業              | 201           | 79            | 46            |
| 577 米穀類小売業                | 101           | 64            | 29            |
| 579 その他の飲食料品小売業           | 459           | 168           | 71            |
| 58 自動車・自転車小売業             | 343           | 116           | 87            |
| 581 自動車小売業                | 289           | 78            | 72            |
| 582 自転車小売業                | 54            | 38            | 15            |
| 59 家具・じゅう器・機械器具小売業        | 354           | 165           | 101           |
| 591 家具・建具・畳小売業            | 96            | 47            | 24            |
| 592 機械器具小売業               | 202           | 88            | 59            |
| 599 その他のじゅう器小売業           | 56            | 30            | 18            |
| 60 その他の小売業                | 1,153         | 490           | 275           |
| 601 医薬品・化粧品小売業            | 253           | 121           | 53            |
| 602 農耕用品小売業               | 32            | 13            | 8             |
| 603 燃料小売業                 | 181           | 20            | 51            |
| 604 書籍・文房具小売業             | 123           | 40            | 15            |
| 605 スポーツ用品・がん具・娯楽用品・楽器小売業 | 135           | 64            | 38            |
| 606 写真機・写真材料小売業           | 31            | 20            | 3             |
| 607 時計・眼鏡・光学機械小売業         | 57            | 21            | 20            |
| 609 他に分類されない小売業           | 341           | 191           | 87            |

= 産業小分類別 = ( 続き )

| 従業者規模         |                 |                 |                 |                 |                 | 産業分類 |
|---------------|-----------------|-----------------|-----------------|-----------------|-----------------|------|
| 5～9人<br>(事業所) | 10～19人<br>(事業所) | 20～29人<br>(事業所) | 30～49人<br>(事業所) | 50～99人<br>(事業所) | 100人以上<br>(事業所) |      |
| 22            | 1               | -               | -               | -               | -               | 562  |
| 55            | 6               | 2               | -               | -               | -               | 563  |
| 12            | -               | -               | -               | -               | -               | 564  |
| 14            | 7               | 1               | -               | -               | -               | 569  |
| 151           | 149             | 43              | 21              | 12              | 9               | 57   |
| 10            | 6               | 6               | 6               | 7               | 3               | 571  |
| 11            | 6               | -               | -               | -               | -               | 572  |
| 8             | 1               | -               | -               | -               | -               | 573  |
| 3             | 1               | -               | -               | -               | -               | 574  |
| 10            | 1               | 2               | -               | -               | -               | 575  |
| 45            | 26              | 4               | 1               | -               | -               | 576  |
| 3             | 5               | -               | -               | -               | -               | 577  |
| 61            | 103             | 31              | 14              | 5               | 6               | 579  |
| 70            | 47              | 17              | 6               | -               | -               | 58   |
| 69            | 47              | 17              | 6               | -               | -               | 581  |
| 1             | -               | -               | -               | -               | -               | 582  |
| 61            | 15              | 8               | 2               | 2               | -               | 59   |
| 14            | 7               | 4               | -               | -               | -               | 591  |
| 42            | 7               | 3               | 2               | 1               | -               | 592  |
| 5             | 1               | 1               | -               | 1               | -               | 599  |
| 208           | 126             | 24              | 16              | 11              | 3               | 60   |
| 42            | 30              | 3               | 3               | 1               | -               | 601  |
| 8             | 3               | -               | -               | -               | -               | 602  |
| 55            | 49              | 4               | 2               | -               | -               | 603  |
| 15            | 21              | 15              | 9               | 5               | 3               | 604  |
| 20            | 10              | 1               | -               | 2               | -               | 605  |
| 7             | -               | -               | -               | 1               | -               | 606  |
| 13            | 3               | -               | -               | -               | -               | 607  |
| 48            | 10              | 1               | 2               | 2               | -               | 609  |

第8表 従業者規模別従業者数

| 産 業 分 類                         | 従業者数<br>(人) | 従業者数        |             |
|---------------------------------|-------------|-------------|-------------|
|                                 |             | 2人以下<br>(人) | 3～4人<br>(人) |
| 総 数                             | 35,812      | 3,109       | 4,085       |
| 卸 売 業 計                         | 12,387      | 543         | 1,102       |
| 4 9 各種商品卸売業                     | 54          | X           | -           |
| 491 各種商品卸売業                     | 54          | X           | -           |
| 5 0 繊維・衣服等卸売業                   | 623         | 38          | 91          |
| 501 繊維品卸売業（衣服，身の回り品を除く）         | 107         | 10          | 23          |
| 502 衣服・身の回り品卸売業                 | 516         | 28          | 68          |
| 5 1 飲食料品卸売業                     | 3,488       | 143         | 276         |
| 511 農畜産物・水産物卸売業                 | 1,732       | 57          | 140         |
| 512 食料・飲料卸売業                    | 1,756       | 86          | 136         |
| 5 2 建築材料，鉱物・金属材料等卸売業            | 2,140       | X           | 240         |
| 521 建築材料卸売業                     | 1,141       | 63          | 98          |
| 522 化学製品卸売業                     | 334         | X           | 67          |
| 523 鉱物・金属材料卸売業                  | 452         | 12          | 38          |
| 524 再生資源卸売業                     | 213         | 25          | 37          |
| 5 3 機械器具卸売業                     | 3,282       | 102         | 266         |
| 531 一般機械器具卸売業                   | 1,036       | 40          | 129         |
| 532 自動車卸売業                      | 1,254       | 21          | 62          |
| 533 電気機械器具卸売業                   | 620         | 22          | 49          |
| 539 その他の機械器具卸売業                 | 372         | 19          | 26          |
| 5 4 その他の卸売業                     | 2,800       | 148         | 229         |
| 541 家具・建具・じゅう器等卸売業              | 331         | 27          | X           |
| 542 医薬品・化粧品等卸売業                 | 708         | 44          | X           |
| 549 他に分類されない卸売業                 | 1,761       | 77          | 147         |
| 小 売 業 計                         | 23,425      | 2,566       | 2,983       |
| 5 5 各種商品小売業                     | 1,879       | -           | X           |
| 551 百貨店，総合スーパー                  | 1,813       | -           | -           |
| 559 その他の各種商品小売業（従業者が常時50人未満のもの） | 66          | -           | X           |
| 5 6 織物・衣服・身の回り品小売業              | 2,205       | 529         | 597         |
| 561 呉服・服地・寝具小売業                 | 343         | 108         | 56          |

**= 産業小分類別 =**

| 従業者規模       |               |               |               |               |               | 産業分類 |
|-------------|---------------|---------------|---------------|---------------|---------------|------|
| 5～9人<br>(人) | 10～19人<br>(人) | 20～29人<br>(人) | 30～49人<br>(人) | 50～99人<br>(人) | 100人以上<br>(人) |      |
| 6,220       | 7,889         | 3,689         | 3,197         | 3,670         | 3,953         | 総数   |
| 2,240       | 2,984         | 1,407         | 1,555         | 2,024         | 532           | 卸売業計 |
| X           | -             | X             | -             | -             | -             | 49   |
| X           | -             | X             | -             | -             | -             | 491  |
| X           | 199           | -             | X             | X             | -             | 50   |
| 35          | 39            | -             | -             | -             | -             | 501  |
| X           | 160           | -             | X             | X             | -             | 502  |
| 463         | 979           | 375           | 433           | 819           | -             | 51   |
| 237         | 455           | 192           | 189           | 462           | -             | 511  |
| 226         | 524           | 183           | 244           | 357           | -             | 512  |
| 529         | 556           | 287           | 307           | X             | -             | 52   |
| 296         | 258           | 202           | X             | X             | -             | 521  |
| 95          | X             | X             | X             | -             | -             | 522  |
| 74          | 154           | X             | X             | X             | -             | 523  |
| 64          | X             | X             | -             | -             | -             | 524  |
| 615         | 548           | 428           | X             | 581           | X             | 53   |
| 297         | 201           | 113           | X             | X             | X             | 531  |
| 144         | 193           | X             | 93            | 328           | X             | 532  |
| 89          | 103           | 152           | X             | X             | -             | 533  |
| 85          | 51            | X             | X             | X             | -             | 539  |
| 475         | 702           | X             | 419           | 442           | X             | 54   |
| 84          | 135           | X             | X             | -             | -             | 541  |
| 93          | 114           | X             | 216           | X             | -             | 542  |
| 298         | 453           | 205           | X             | X             | X             | 549  |
| 3,980       | 4,905         | 2,282         | 1,642         | 1,646         | 3,421         | 小売業計 |
| 20          | X             | X             | -             | -             | 1,813         | 55   |
| -           | -             | -             | -             | -             | 1,813         | 551  |
| 20          | X             | X             | -             | -             | -             | 559  |
| 761         | 248           | 70            | -             | -             | -             | 56   |
| 109         | 70            | -             | -             | -             | -             | 561  |

第8表 従業者規模別従業者数

| 産 業 分 類                   | 従業者数<br>(人) | 従業者数        |             |
|---------------------------|-------------|-------------|-------------|
|                           |             | 2人以下<br>(人) | 3～4人<br>(人) |
| 562 男子服小売業                | 355         | 109         | 85          |
| 563 婦人・子供服小売業             | 973         | 205         | 297         |
| 564 靴・履物小売業               | 158         | 40          | 40          |
| 569 その他の織物・衣服・身の回り品小売業    | 376         | 67          | 119         |
| 57 飲食料品小売業                | 8,378       | 793         | 803         |
| 571 各種食料品小売業              | 1,403       | 25          | 42          |
| 572 酒小売業                  | 392         | 120         | 119         |
| 573 食肉小売業                 | 126         | 19          | 40          |
| 574 鮮魚小売業                 | 126         | 56          | 41          |
| 575 野菜・果実小売業              | 258         | 70          | 72          |
| 576 菓子・パン小売業              | 1,035       | 128         | 155         |
| 577 米穀類小売業                | 292         | 116         | 98          |
| 579 その他の飲食料品小売業           | 4,746       | 259         | 236         |
| 58 自動車・自転車小売業             | 2,202       | 190         | X           |
| 581 自動車小売業                | 2,085       | 134         | 252         |
| 582 自転車小売業                | 117         | 56          | X           |
| 59 家具・じゅう器・機械器具小売業        | 1,618       | 281         | 345         |
| 591 家具・建具・畳小売業            | 434         | 73          | 81          |
| 592 機械器具小売業               | 906         | 161         | 200         |
| 599 その他のじゅう器小売業           | 278         | 47          | 64          |
| 60 その他の小売業                | 7,143       | 773         | 927         |
| 601 医薬品・化粧品小売業            | 1,252       | 183         | 178         |
| 602 農耕用品小売業               | 138         | 21          | 28          |
| 603 燃料小売業                 | 1,420       | 38          | X           |
| 604 書籍・文房具小売業             | 2,043       | 56          | 50          |
| 605 スポーツ用品・がん具・娯楽用品・楽器小売業 | 657         | 98          | 128         |
| 606 写真機・写真材料小売業           | 157         | 38          | X           |
| 607 時計・眼鏡・光学機械小売業         | 227         | 35          | 67          |
| 609 他に分類されない小売業           | 1,249       | 304         | 293         |

= 産業小分類別 = ( 続き )

| 従業者規模       |               |               |               |               |               | 産業分類 |
|-------------|---------------|---------------|---------------|---------------|---------------|------|
| 5～9人<br>(人) | 10～19人<br>(人) | 20～29人<br>(人) | 30～49人<br>(人) | 50～99人<br>(人) | 100人以上<br>(人) |      |
| X           | X             | -             | -             | -             | -             | 562  |
| 340         | X             | X             | -             | -             | -             | 563  |
| 78          | -             | -             | -             | -             | -             | 564  |
| X           | 79            | X             | -             | -             | -             | 569  |
| 990         | 2,040         | 1,011         | 778           | 860           | 1,103         | 5 7  |
| 62          | X             | 142           | X             | 488           | 329           | 571  |
| 71          | 82            | -             | -             | -             | -             | 572  |
| X           | X             | -             | -             | -             | -             | 573  |
| X           | X             | -             | -             | -             | -             | 574  |
| 66          | X             | X             | -             | -             | -             | 575  |
| 296         | 333           | X             | X             | -             | -             | 576  |
| 18          | 60            | -             | -             | -             | -             | 577  |
| 410         | 1,435         | 738           | 522           | 372           | 774           | 579  |
| 448         | 664           | X             | 197           | -             | -             | 5 8  |
| X           | 664           | X             | 197           | -             | -             | 581  |
| X           | -             | -             | -             | -             | -             | 582  |
| 385         | X             | 203           | X             | X             | -             | 5 9  |
| 87          | 85            | 108           | -             | -             | -             | 591  |
| 263         | 97            | X             | X             | X             | -             | 592  |
| 35          | X             | X             | -             | X             | -             | 599  |
| 1,376       | 1,745         | 573           | X             | X             | 505           | 6 0  |
| 271         | 396           | X             | 103           | X             | -             | 601  |
| 49          | 40            | -             | -             | -             | -             | 602  |
| 383         | 660           | 92            | X             | -             | -             | 603  |
| 110         | 306           | 368           | 357           | 291           | 505           | 604  |
| 130         | 150           | X             | -             | X             | -             | 605  |
| 41          | -             | -             | -             | X             | -             | 606  |
| 87          | 38            | -             | -             | -             | -             | 607  |
| 305         | 155           | X             | X             | X             | -             | 609  |

第9表 従業者規模別年間商品販売額

| 産 業 分 類                         | 年間商品販売額<br>(万円) |              |              |
|---------------------------------|-----------------|--------------|--------------|
|                                 |                 | 2人以下<br>(万円) | 3～4人<br>(万円) |
| 総 数                             | 114,755,146     | 4,605,407    | 8,642,891    |
| 卸 売 業 計                         | 73,897,763      | 1,911,695    | 4,428,814    |
| 4 9 各種商品卸売業                     | 218,436         | X            | -            |
| 491 各種商品卸売業                     | 218,436         | X            | -            |
| 5 0 繊維・衣服等卸売業                   | 1,697,090       | 63,096       | 183,689      |
| 501 繊維品卸売業（衣服，身の回り品を除く）         | 322,979         | 32,389       | 60,112       |
| 502 衣服・身の回り品卸売業                 | 1,374,111       | 30,707       | 123,577      |
| 5 1 飲食料品卸売業                     | 17,436,001      | 469,962      | 920,728      |
| 511 農畜産物・水産物卸売業                 | 7,940,784       | 209,364      | 486,243      |
| 512 食料・飲料卸売業                    | 9,495,217       | 260,598      | 434,485      |
| 5 2 建築材料，鉱物・金属材料等卸売業            | 15,094,730      | X            | 1,648,190    |
| 521 建築材料卸売業                     | 6,412,592       | 372,137      | 523,718      |
| 522 化学製品卸売業                     | 2,094,113       | X            | 611,515      |
| 523 鉱物・金属材料卸売業                  | 5,156,503       | 93,781       | 489,930      |
| 524 再生資源卸売業                     | 1,431,522       | 21,939       | 23,027       |
| 5 3 機械器具卸売業                     | 26,424,256      | 419,677      | 830,360      |
| 531 一般機械器具卸売業                   | 4,918,034       | 218,280      | 492,397      |
| 532 自動車卸売業                      | 17,582,506      | 88,655       | 161,035      |
| 533 電気機械器具卸売業                   | 2,540,487       | 63,069       | 82,874       |
| 539 その他の機械器具卸売業                 | 1,383,229       | 49,673       | 94,054       |
| 5 4 その他の卸売業                     | 13,027,250      | 407,660      | 845,847      |
| 541 家具・建具・じゅう器等卸売業              | 977,324         | 69,604       | X            |
| 542 医薬品・化粧品等卸売業                 | 5,351,636       | 194,834      | X            |
| 549 他に分類されない卸売業                 | 6,698,290       | 143,222      | 617,533      |
| 小 売 業 計                         | 40,857,383      | 2,693,712    | 4,214,077    |
| 5 5 各種商品小売業                     | 4,953,152       | -            | X            |
| 551 百貨店，総合スーパー                  | 4,860,943       | -            | -            |
| 559 その他の各種商品小売業（従業者が常時50人未満のもの） | 92,209          | -            | X            |
| 5 6 織物・衣服・身の回り品小売業              | 3,100,974       | 502,364      | 876,146      |
| 561 呉服・服地・寝具小売業                 | 399,974         | 80,869       | 43,295       |



**= 産業小分類別 =**

| 従業者規模        |                |                |                |                |                | 産業分類 |
|--------------|----------------|----------------|----------------|----------------|----------------|------|
| 5～9人<br>(万円) | 10～19人<br>(万円) | 20～29人<br>(万円) | 30～49人<br>(万円) | 50～99人<br>(万円) | 100人以上<br>(万円) |      |
| 18,516,236   | 25,643,552     | 11,828,596     | 14,131,182     | 9,386,622      | 22,000,660     | 総数   |
| 11,595,419   | 15,990,621     | 7,239,307      | 10,813,889     | 6,983,162      | 14,934,856     | 卸売業計 |
| X            | -              | X              | -              | -              | -              | 49   |
| X            | -              | X              | -              | -              | -              | 491  |
| X            | 530,721        | -              | X              | X              | -              | 50   |
| 156,156      | 74,322         | -              | -              | -              | -              | 501  |
| X            | 456,399        | -              | X              | X              | -              | 502  |
| 2,456,820    | 4,761,536      | 1,825,346      | 3,319,139      | 3,682,470      | -              | 51   |
| 1,362,559    | 2,325,076      | 511,625        | 972,514        | 2,073,403      | -              | 511  |
| 1,094,261    | 2,436,460      | 1,313,721      | 2,346,625      | 1,609,067      | -              | 512  |
| 3,334,581    | 5,482,621      | 1,192,782      | 2,553,473      | X              | -              | 52   |
| 1,841,607    | 1,668,466      | 850,420        | X              | X              | -              | 521  |
| 882,793      | X              | X              | X              | -              | -              | 522  |
| 485,523      | 2,280,100      | X              | X              | X              | -              | 523  |
| 124,658      | X              | X              | -              | -              | -              | 524  |
| 3,573,182    | 2,633,136      | 1,403,585      | X              | 1,219,471      | X              | 53   |
| 1,485,715    | 1,019,890      | 525,202        | X              | X              | X              | 531  |
| 1,043,424    | 800,556        | X              | 418,356        | 720,325        | X              | 532  |
| 547,323      | 509,841        | 518,057        | X              | X              | -              | 533  |
| 496,720      | 302,849        | X              | X              | X              | -              | 539  |
| 1,677,890    | 2,582,607      | X              | 3,236,528      | 1,611,378      | X              | 54   |
| 237,448      | 335,414        | X              | X              | -              | -              | 541  |
| 369,716      | 590,522        | X              | 2,583,216      | X              | -              | 542  |
| 1,070,726    | 1,656,671      | 1,911,042      | X              | X              | X              | 549  |
| 6,920,817    | 9,652,931      | 4,589,289      | 3,317,293      | 2,403,460      | 7,065,804      | 小売業計 |
| 22,420       | X              | X              | -              | -              | 4,860,943      | 55   |
| -            | -              | -              | -              | -              | 4,860,943      | 551  |
| 22,420       | X              | X              | -              | -              | -              | 559  |
| 1,112,970    | 386,428        | 223,066        | -              | -              | -              | 56   |
| 137,873      | 137,937        | -              | -              | -              | -              | 561  |

第9表 従業者規模別年間商品販売額

| 産 業 分 類                   | 年間商品販売額<br>(万円) | 従業者規模別年間商品販売額 |              |
|---------------------------|-----------------|---------------|--------------|
|                           |                 | 2人以下<br>(万円)  | 3～4人<br>(万円) |
| 562 男子服小売業                | 498,061         | 102,634       | 127,030      |
| 563 婦人・子供服小売業             | 1,535,942       | 220,757       | 519,198      |
| 564 靴・履物小売業               | 210,558         | 26,312        | 61,024       |
| 569 その他の織物・衣服・身の回り品小売業    | 456,439         | 71,792        | 125,599      |
| 57 飲食料品小売業                | 11,129,369      | 722,884       | 927,982      |
| 571 各種食料品小売業              | 3,023,563       | 26,482        | 69,300       |
| 572 酒小売業                  | 1,131,187       | 209,222       | 239,639      |
| 573 食肉小売業                 | 155,737         | 11,214        | 44,479       |
| 574 鮮魚小売業                 | 103,446         | 37,841        | 24,681       |
| 575 野菜・果実小売業              | 324,828         | 53,078        | 72,167       |
| 576 菓子・パン小売業              | 694,522         | 80,438        | 133,278      |
| 577 米穀類小売業                | 381,892         | 122,403       | 116,657      |
| 579 その他の飲食料品小売業           | 5,314,194       | 182,206       | 227,781      |
| 58 自動車・自転車小売業             | 8,132,668       | 293,951       | X            |
| 581 自動車小売業                | 8,048,362       | 272,247       | 512,909      |
| 582 自転車小売業                | 84,306          | 21,704        | X            |
| 59 家具・じゅう器・機械器具小売業        | 3,211,107       | 343,792       | 370,010      |
| 591 家具・建具・畳小売業            | 719,139         | 45,250        | 85,368       |
| 592 機械器具小売業               | 1,928,985       | 139,728       | 199,438      |
| 599 その他のじゅう器小売業           | 562,983         | 158,814       | 85,204       |
| 60 その他の小売業                | 10,330,113      | 830,721       | 1,442,328    |
| 601 医薬品・化粧品小売業            | 1,711,222       | 172,953       | 195,800      |
| 602 農耕用品小売業               | 267,014         | 20,751        | 48,424       |
| 603 燃料小売業                 | 3,573,415       | 153,007       | X            |
| 604 書籍・文房具小売業             | 1,355,999       | 74,370        | 78,245       |
| 605 スポーツ用品・がん具・娯楽用品・楽器小売業 | 1,305,245       | 121,828       | 243,268      |
| 606 写真機・写真材料小売業           | 185,023         | 22,352        | X            |
| 607 時計・眼鏡・光学機械小売業         | 376,779         | 36,554        | 89,830       |
| 609 他に分類されない小売業           | 1,555,416       | 228,906       | 305,431      |

= 産業小分類別 = ( 続き )

| 従業者規模        |                |                |                |                |                | 産業分類 |
|--------------|----------------|----------------|----------------|----------------|----------------|------|
| 5～9人<br>(万円) | 10～19人<br>(万円) | 20～29人<br>(万円) | 30～49人<br>(万円) | 50～99人<br>(万円) | 100人以上<br>(万円) |      |
| X            | X              | -              | -              | -              | -              | 562  |
| 507,600      | X              | X              | -              | -              | -              | 563  |
| 123,222      | -              | -              | -              | -              | -              | 564  |
| X            | 95,095         | X              | -              | -              | -              | 569  |
| 1,289,726    | 2,404,509      | 1,261,215      | 1,244,965      | 1,312,744      | 1,965,344      | 57   |
| 92,502       | X              | 261,680        | X              | 983,514        | 986,005        | 571  |
| 338,810      | 343,516        | -              | -              | -              | -              | 572  |
| X            | X              | -              | -              | -              | -              | 573  |
| X            | X              | -              | -              | -              | -              | 574  |
| 106,023      | X              | X              | -              | -              | -              | 575  |
| 228,019      | 218,709        | X              | X              | -              | -              | 576  |
| 32,606       | 110,226        | -              | -              | -              | -              | 577  |
| 414,348      | 1,439,518      | 886,279        | 855,493        | 329,230        | 979,339        | 579  |
| 1,370,947    | 2,849,326      | X              | 851,613        | -              | -              | 58   |
| X            | 2,849,326      | X              | 851,613        | -              | -              | 581  |
| X            | -              | -              | -              | -              | -              | 582  |
| 752,617      | X              | 321,858        | X              | X              | -              | 59   |
| 144,027      | 188,039        | 256,455        | -              | -              | -              | 591  |
| 552,766      | 513,039        | X              | X              | X              | -              | 592  |
| 55,824       | X              | X              | -              | X              | -              | 599  |
| 2,372,137    | 3,255,728      | 564,141        | X              | X              | 239,517        | 60   |
| 386,495      | 579,913        | X              | 175,908        | X              | -              | 601  |
| 73,099       | 124,740        | -              | -              | -              | -              | 602  |
| 916,493      | 1,535,943      | 167,049        | X              | -              | -              | 603  |
| 161,435      | 218,664        | 254,373        | 176,419        | 152,976        | 239,517        | 604  |
| 307,706      | 309,189        | X              | -              | X              | -              | 605  |
| 49,465       | -              | -              | -              | X              | -              | 606  |
| 130,724      | 119,671        | -              | -              | -              | -              | 607  |
| 346,720      | 367,608        | X              | X              | X              | -              | 609  |

第10表 小学校区別事業所数

| 小学校区     | 事業所数  | 卸 売 業 |      |        |      |                   |      |
|----------|-------|-------|------|--------|------|-------------------|------|
|          |       | 卸売業計  | 各種商品 | 繊維・衣服等 | 飲食料品 | 建築材料,<br>鉱物・金属材料等 | 機械器具 |
| 総 数      | 4,942 | 1,336 | 5    | 90     | 345  | 280               | 308  |
| 1 岩 田    | 154   | 30    | -    | 2      | 9    | 6                 | 4    |
| 2 豊      | 119   | 33    | -    | 5      | 7    | 11                | 5    |
| 3 東 田    | 154   | 24    | 1    | 1      | 1    | 6                 | 5    |
| 4 旭      | 84    | 14    | -    | 1      | 3    | 2                 | 2    |
| 5 八 町    | 115   | 25    | -    | 3      | 4    | 3                 | 6    |
| 6 松 葉    | 249   | 80    | -    | 2      | 28   | 22                | 13   |
| 7 松 山    | 687   | 113   | 1    | 18     | 33   | 10                | 18   |
| 8 新 川    | 245   | 76    | -    | 9      | 25   | 9                 | 14   |
| 9 向 山    | 139   | 32    | -    | -      | 10   | 5                 | 10   |
| 10 花 田   | 139   | 51    | -    | 5      | 14   | 10                | 12   |
| 11 羽 根 井 | 171   | 59    | -    | 2      | 14   | 8                 | 19   |
| 12 下 地   | 167   | 91    | 1    | 4      | 15   | 22                | 37   |
| 13 大 村   | 51    | 30    | -    | -      | 2    | 12                | 9    |
| 14 津 田   | 115   | 79    | -    | -      | 47   | 13                | 11   |
| 15 吉 田 方 | 257   | 134   | -    | 22     | 28   | 33                | 28   |
| 16 牟 呂   | 119   | 51    | -    | 1      | 11   | 11                | 14   |
| 17 汐 田   | 69    | 28    | 1    | -      | 6    | 7                 | 9    |
| 18 高 師   | 97    | 14    | -    | -      | 5    | 4                 | 2    |
| 19 芦 原   | 42    | 7     | -    | 1      | 1    | -                 | 1    |
| 20 福 岡   | 157   | 38    | -    | 2      | 6    | 11                | 8    |
| 21 中 野   | 110   | 16    | -    | 2      | 2    | 3                 | 7    |
| 22 栄     | 162   | 18    | -    | -      | 3    | 5                 | 3    |
| 23 磯 辺   | 69    | 15    | -    | -      | 5    | 4                 | 2    |
| 24 大 崎   | 43    | 21    | -    | 1      | 8    | 5                 | 6    |
| 25 植 田   | 46    | 9     | -    | 1      | 2    | 2                 | 2    |
| 26 野 依   | 62    | 6     | -    | -      | 1    | 3                 | 1    |

= 産業中分類別 =

(単位：事業所)

| その他 | 小 売 業 |      |                 |       |         |                  |       | 小学校区     |
|-----|-------|------|-----------------|-------|---------|------------------|-------|----------|
|     | 小売業計  | 各種商品 | 織物・衣服・<br>身の回り品 | 飲食料品  | 自動車・自転車 | 家具・じゅう器<br>・機械器具 | その他   |          |
| 308 | 3,606 | 13   | 645             | 1,098 | 343     | 354              | 1,153 | 合 計      |
| 9   | 124   | -    | 17              | 44    | 6       | 18               | 39    | 1 岩 田    |
| 5   | 86    | -    | 11              | 28    | 5       | 9                | 33    | 2 豊      |
| 10  | 130   | -    | 17              | 58    | 6       | 12               | 37    | 3 東 田    |
| 6   | 70    | -    | 9               | 22    | 4       | 11               | 24    | 4 旭      |
| 9   | 90    | -    | 13              | 32    | 1       | 12               | 32    | 5 八 町    |
| 15  | 169   | -    | 34              | 56    | 12      | 20               | 47    | 6 松 葉    |
| 33  | 574   | 4    | 256             | 97    | 10      | 46               | 161   | 7 松 山    |
| 19  | 169   | -    | 29              | 53    | 6       | 15               | 66    | 8 新 川    |
| 7   | 107   | 1    | 22              | 32    | 11      | 10               | 31    | 9 向 山    |
| 10  | 88    | -    | 10              | 31    | 6       | 6                | 35    | 10 花 田   |
| 16  | 112   | -    | 14              | 38    | 11      | 9                | 40    | 11 羽 根 井 |
| 12  | 76    | -    | 3               | 17    | 30      | 7                | 19    | 12 下 地   |
| 7   | 21    | -    | 2               | 3     | 5       | 3                | 8     | 13 大 村   |
| 8   | 36    | -    | -               | 14    | 9       | 5                | 8     | 14 津 田   |
| 23  | 123   | -    | 12              | 33    | 29      | 11               | 38    | 15 吉 田 方 |
| 14  | 68    | -    | 6               | 21    | 9       | 11               | 21    | 16 牟 呂   |
| 5   | 41    | -    | 2               | 17    | 3       | 3                | 16    | 17 汐 田   |
| 3   | 83    | 1    | 9               | 19    | 14      | 11               | 29    | 18 高 師   |
| 4   | 35    | -    | 3               | 11    | 10      | 3                | 8     | 19 芦 原   |
| 11  | 119   | -    | 18              | 38    | 10      | 18               | 35    | 20 福 岡   |
| 2   | 94    | 1    | 27              | 21    | 10      | 7                | 28    | 21 中 野   |
| 7   | 144   | 1    | 27              | 43    | 5       | 11               | 57    | 22 栄     |
| 4   | 54    | -    | 5               | 11    | 15      | 5                | 18    | 23 磯 辺   |
| 1   | 22    | -    | -               | 13    | 1       | 2                | 6     | 24 大 崎   |
| 2   | 37    | -    | 3               | 15    | 1       | 7                | 11    | 25 植 田   |
| 1   | 56    | 2    | 21              | 14    | 2       | 4                | 13    | 26 野 依   |

第10表

小学校区別事業所数

| 小学校区     | 事業所数 | 卸 売 業 |      |        |      |                   |      |
|----------|------|-------|------|--------|------|-------------------|------|
|          |      | 卸売業計  | 各種商品 | 繊維・衣服等 | 飲食料品 | 建築材料,<br>鉱物・金属材料等 | 機械器具 |
| 27 大 清 水 | 59   | 8     | -    | -      | 2    | 1                 | 3    |
| 28 富 士 見 | 7    | 2     | -    | -      | 1    | -                 | 1    |
| 29 牛 川   | 90   | 18    | -    | -      | 4    | 5                 | 4    |
| 30 鷹 丘   | 77   | 21    | -    | 1      | 6    | 5                 | 3    |
| 31 下 条   | 12   | 5     | -    | -      | -    | 4                 | -    |
| 32 多 米   | 36   | 5     | -    | 1      | -    | -                 | 2    |
| 33 岩 西   | 52   | 15    | -    | -      | 5    | 3                 | 4    |
| 34 つつじが丘 | 118  | 31    | -    | 3      | 6    | 4                 | 10   |
| 35 飯 村   | 96   | 20    | -    | -      | 2    | 4                 | 7    |
| 36 天 伯   | 24   | 5     | -    | -      | 2    | 1                 | 1    |
| 37 幸     | 127  | 27    | 1    | 1      | 7    | 7                 | 8    |
| 38 前 芝   | 45   | 16    | -    | -      | 9    | -                 | 3    |
| 39 石 巻   | 10   | -     | -    | -      | -    | -                 | -    |
| 40 西 郷   | 12   | 3     | -    | -      | -    | 2                 | -    |
| 41 玉 川   | 46   | 9     | -    | -      | 3    | 3                 | 1    |
| 42 嵩 山   | 4    | 2     | -    | -      | -    | 1                 | -    |
| 43 賀 茂   | 8    | -     | -    | -      | -    | -                 | -    |
| 44 二 川   | 127  | 20    | -    | 1      | 1    | 6                 | 3    |
| 45 二 川 南 | 63   | 19    | -    | 1      | 3    | 6                 | 4    |
| 46 谷 川   | 13   | 1     | -    | -      | -    | 1                 | -    |
| 47 小 沢   | 8    | 5     | -    | -      | 1    | -                 | 3    |
| 48 細 谷   | 12   | 1     | -    | -      | -    | -                 | -    |
| 49 高 根   | 5    | -     | -    | -      | -    | -                 | -    |
| 50 豊 南   | 14   | 1     | -    | -      | -    | -                 | 1    |
| 51 老 津   | 32   | 5     | -    | -      | 2    | -                 | 1    |
| 52 杉 山   | 23   | 3     | -    | -      | 1    | -                 | 1    |

= 産業中分類別 = ( 続き )

( 単位 : 事業所 )

| その他 | 小 売 業 |      |                 |      |         |                  |     | 小学校区     |
|-----|-------|------|-----------------|------|---------|------------------|-----|----------|
|     | 小売業計  | 各種商品 | 織物・衣服・<br>身の回り品 | 飲食料品 | 自動車・自転車 | 家具・じゅう器<br>・機械器具 | その他 |          |
| 2   | 51    | -    | 3               | 26   | 3       | 4                | 15  | 27 大 清 水 |
| -   | 5     | -    | -               | 3    | -       | -                | 2   | 28 富 士 見 |
| 5   | 72    | -    | 8               | 26   | 10      | 6                | 22  | 29 牛 川   |
| 6   | 56    | 1    | 6               | 24   | 2       | 8                | 15  | 30 鷹 丘   |
| 1   | 7     | -    | -               | 1    | 2       | 2                | 2   | 31 下 条   |
| 2   | 31    | -    | 2               | 14   | 1       | 3                | 11  | 32 多 米   |
| 3   | 37    | -    | 4               | 16   | 5       | 3                | 9   | 33 岩 西   |
| 8   | 87    | -    | 10              | 23   | 15      | 13               | 26  | 34 つつじが丘 |
| 7   | 76    | -    | 8               | 22   | 18      | 5                | 23  | 35 飯 村   |
| 1   | 19    | -    | -               | 8    | -       | -                | 11  | 36 天 伯   |
| 3   | 100   | 1    | 10              | 32   | 10      | 11               | 36  | 37 幸     |
| 4   | 29    | -    | 1               | 9    | 8       | -                | 11  | 38 前 芝   |
| -   | 10    | -    | 1               | 6    | 1       | 1                | 1   | 39 石 巻   |
| 1   | 9     | -    | -               | 4    | -       | 2                | 3   | 40 西 郷   |
| 2   | 37    | -    | 2               | 14   | 9       | 2                | 10  | 41 玉 川   |
| 1   | 2     | -    | -               | 2    | -       | -                | -   | 42 嵩 山   |
| -   | 8     | -    | 2               | 1    | 1       | -                | 4   | 43 賀 茂   |
| 9   | 107   | 1    | 11              | 34   | 9       | 13               | 39  | 44 二 川   |
| 5   | 44    | -    | 2               | 13   | 10      | 1                | 18  | 45 二 川 南 |
| -   | 12    | -    | 1               | 6    | 2       | -                | 3   | 46 谷 川   |
| 1   | 3     | -    | -               | 1    | -       | -                | 2   | 47 小 沢   |
| 1   | 11    | -    | -               | 5    | -       | 1                | 5   | 48 細 谷   |
| -   | 5     | -    | -               | 3    | -       | -                | 2   | 49 高 根   |
| -   | 13    | -    | -               | 5    | 3       | -                | 5   | 50 豊 南   |
| 2   | 27    | -    | 3               | 10   | 2       | 2                | 10  | 51 老 津   |
| 1   | 20    | -    | 1               | 9    | 1       | 1                | 8   | 52 杉 山   |

第 1 1 表 小学校区別従業者数

| 小学校区     | 従業者数   | 卸 売 業  |      |        |       |                   |       |
|----------|--------|--------|------|--------|-------|-------------------|-------|
|          |        | 卸売業計   | 各種商品 | 繊維・衣服等 | 飲食料品  | 建築材料,<br>鉱物・金属材料等 | 機械器具  |
| 総 数      | 35,812 | 12,387 | 54   | 623    | 3,488 | 2,140             | 3,282 |
| 1 岩 田    | 864    | 129    | -    | X      | 48    | 19                | X     |
| 2 豊      | 822    | 199    | -    | 13     | 85    | 66                | 17    |
| 3 東 田    | 616    | 96     | X    | X      | X     | 27                | 23    |
| 4 旭      | 266    | 69     | -    | X      | 14    | X                 | X     |
| 5 八 町    | 460    | 123    | -    | 9      | 33    | 13                | 27    |
| 6 松 葉    | 1,252  | 552    | -    | X      | 221   | 113               | X     |
| 7 松 山    | 3,926  | 705    | X    | 80     | 215   | X                 | 140   |
| 8 新 川    | 1,270  | 522    | -    | 75     | 170   | 70                | 86    |
| 9 向 山    | 1,020  | 201    | -    | -      | 62    | 53                | 62    |
| 10 花 田   | 862    | 537    | -    | 86     | 114   | 99                | 203   |
| 11 羽 根 井 | 1,659  | 806    | -    | X      | 215   | X                 | 315   |
| 12 下 地   | 1,737  | 1,101  | X    | X      | 121   | 170               | 539   |
| 13 大 村   | 544    | 410    | -    | -      | X     | 116               | 190   |
| 14 津 田   | 1,141  | 947    | -    | -      | 623   | 125               | 153   |
| 15 吉 田 方 | 2,637  | 1,642  | -    | 217    | 334   | 381               | 298   |
| 16 牟 呂   | 1,208  | 675    | -    | X      | X     | 79                | 170   |
| 17 汐 田   | 584    | 195    | X    | -      | 53    | 54                | 60    |
| 18 高 師   | 720    | 120    | -    | -      | 83    | 9                 | X     |
| 19 芦 原   | 309    | 23     | -    | X      | X     | -                 | X     |
| 20 福 岡   | 1,021  | 415    | -    | X      | X     | 64                | 93    |
| 21 中 野   | 1,144  | 111    | -    | X      | X     | 10                | 51    |
| 22 栄     | 1,061  | 96     | -    | -      | 17    | 15                | 11    |
| 23 磯 辺   | 768    | 127    | -    | -      | 38    | X                 | X     |
| 24 大 崎   | 641    | 449    | -    | X      | 69    | X                 | 340   |
| 25 植 田   | 258    | 94     | -    | X      | X     | X                 | X     |
| 26 野 依   | 840    | 88     | -    | -      | X     | 62                | X     |



= 産業中分類別 =

(単位：人)

| その他   | 小 売 業  |       |                 |       |         |                  |       | 小学校区     |
|-------|--------|-------|-----------------|-------|---------|------------------|-------|----------|
|       | 小売業計   | 各種商品  | 織物・衣服・<br>身の回り品 | 飲食料品  | 自動車・自転車 | 家具・じゅう器<br>・機械器具 | その他   |          |
| 2,800 | 23,425 | 1,879 | 2,205           | 8,378 | 2,202   | 1,618            | 7,143 | 総 数      |
| 28    | 735    | -     | 42              | 333   | 29      | 101              | 230   | 1 岩 田    |
| 18    | 623    | -     | 41              | 316   | 52      | 25               | 189   | 2 豊      |
| 35    | 520    | -     | 39              | 225   | 24      | 33               | 199   | 3 東 田    |
| 36    | 197    | -     | 16              | 61    | 13      | 29               | 78    | 4 旭      |
| 41    | 337    | -     | 45              | 137   | X       | X                | 128   | 5 八 町    |
| 149   | 700    | -     | 75              | 217   | 50      | 55               | 303   | 6 松 葉    |
| 206   | 3,221  | 654   | 907             | 556   | 43      | 267              | 794   | 7 松 山    |
| 121   | 748    | -     | 92              | 284   | 25      | 55               | 292   | 8 新 川    |
| 24    | 819    | X     | 82              | 143   | 42      | X                | 149   | 9 向 山    |
| 35    | 325    | -     | 18              | 136   | 18      | 20               | 133   | 10 花 田   |
| 201   | 853    | -     | 31              | 296   | 58      | 172              | 296   | 11 羽 根 井 |
| 217   | 636    | -     | 12              | 89    | 385     | 48               | 102   | 12 下 地   |
| X     | 134    | -     | X               | X     | 30      | 36               | 36    | 13 大 村   |
| 46    | 194    | -     | -               | 45    | 89      | 21               | 39    | 14 津 田   |
| 412   | 995    | -     | 30              | 483   | 221     | 49               | 212   | 15 吉 田 方 |
| 220   | 533    | -     | 15              | 250   | 34      | 79               | 155   | 16 牟 呂   |
| X     | 389    | -     | X               | 207   | X       | 9                | 124   | 17 汐 田   |
| X     | 600    | X     | X               | 234   | 52      | 50               | 217   | 18 高 師   |
| 15    | 286    | -     | 11              | 75    | 140     | 7                | 53    | 19 芦 原   |
| 138   | 606    | -     | 51              | 281   | 56      | 73               | 145   | 20 福 岡   |
| X     | 1,033  | X     | 105             | 300   | 63      | X                | 193   | 21 中 野   |
| 53    | 965    | X     | 97              | 354   | X       | 36               | 456   | 22 栄     |
| 15    | 641    | -     | 11              | 83    | 94      | 17               | 436   | 23 磯 辺   |
| X     | 192    | -     | -               | 165   | X       | X                | 21    | 24 大 崎   |
| X     | 164    | -     | X               | 57    | X       | 15               | 80    | 25 植 田   |
| X     | 752    | X     | 114             | 60    | X       | 21               | 89    | 26 野 依   |

第 1 1 表

小学校区別従業者数

| 小学校区     | 従業者数  | 卸 売 業 |      |        |      |                   |      |
|----------|-------|-------|------|--------|------|-------------------|------|
|          |       | 卸売業計  | 各種商品 | 繊維・衣服等 | 飲食料品 | 建築材料,<br>鉱物・金属材料等 | 機械器具 |
| 27 大 清 水 | 512   | 53    | -    | -      | X    | X                 | 15   |
| 28 富 士 見 | 40    | X     | -    | -      | X    | -                 | X    |
| 29 牛 川   | 418   | 117   | -    | -      | 31   | 48                | 12   |
| 30 鷹 丘   | 581   | 189   | -    | X      | 52   | 28                | X    |
| 31 下 条   | 80    | 52    | -    | -      | -    | X                 | -    |
| 32 多 米   | 236   | 15    | -    | X      | -    | -                 | X    |
| 33 岩 西   | 591   | 230   | -    | -      | 109  | 8                 | 27   |
| 34 つつじが丘 | 1,097 | 284   | -    | 17     | 77   | 49                | 67   |
| 35 飯 村   | 896   | 158   | -    | -      | X    | X                 | 53   |
| 36 天 伯   | 166   | 45    | -    | -      | X    | X                 | X    |
| 37 幸     | 862   | 149   | X    | X      | 64   | 24                | 26   |
| 38 前 芝   | 222   | 111   | -    | -      | 76   | -                 | 12   |
| 39 石 巻   | 24    | -     | -    | -      | -    | -                 | -    |
| 40 西 郷   | 45    | 6     | -    | -      | -    | X                 | -    |
| 41 玉 川   | 344   | 96    | -    | -      | 73   | 13                | X    |
| 42 嵩 山   | 7     | X     | -    | -      | -    | X                 | -    |
| 43 賀 茂   | 36    | -     | -    | -      | -    | -                 | -    |
| 44 二 川   | 862   | 99    | -    | X      | X    | 28                | X    |
| 45 二 川 南 | 641   | 260   | -    | X      | X    | 61                | 60   |
| 46 谷 川   | 121   | X     | -    | -      | -    | X                 | -    |
| 47 小 沢   | 29    | 23    | -    | -      | X    | -                 | X    |
| 48 細 谷   | 61    | X     | -    | -      | -    | -                 | -    |
| 49 高 根   | 22    | -     | -    | -      | -    | -                 | -    |
| 50 豊 南   | 63    | X     | -    | -      | -    | -                 | X    |
| 51 老 津   | 140   | 23    | -    | -      | X    | -                 | X    |
| 52 杉 山   | 86    | 18    | -    | -      | X    | -                 | X    |

= 産業中分類別 = ( 続き )

( 単位 : 人 )

| その他 | 小 売 業 |      |                 |      |         |                  |     | 小学校区     |
|-----|-------|------|-----------------|------|---------|------------------|-----|----------|
|     | 小売業計  | 各種商品 | 織物・衣服・<br>身の回り品 | 飲食料品 | 自動車・自転車 | 家具・じゅう器<br>・機械器具 | その他 |          |
| X   | 459   | -    | 8               | 322  | 13      | 17               | 99  | 27 大 清 水 |
| -   | X     | -    | -               | 9    | -       | -                | X   | 28 富 士 見 |
| 26  | 301   | -    | 18              | 123  | 43      | 16               | 101 | 29 牛 川   |
| 60  | 392   | X    | 44              | 195  | X       | 38               | 106 | 30 鷹 丘   |
| X   | 28    | -    | -               | X    | X       | X                | X   | 31 下 条   |
| X   | 221   | -    | X               | 127  | X       | 6                | 78  | 32 多 米   |
| 86  | 361   | -    | 12              | 242  | 42      | 6                | 59  | 33 岩 西   |
| 74  | 813   | -    | 49              | 226  | 118     | 79               | 341 | 34 つつじが丘 |
| 59  | 738   | -    | 50              | 315  | 154     | 33               | 186 | 35 飯 村   |
| X   | 121   | -    | -               | 67   | -       | -                | 54  | 36 天 伯   |
| X   | 713   | X    | X               | 324  | 46      | 39               | 256 | 37 幸     |
| 23  | 111   | -    | X               | 44   | X       | -                | 34  | 38 前 芝   |
| -   | 24    | -    | X               | 16   | X       | X                | X   | 39 石 巻   |
| X   | 39    | -    | -               | 10   | -       | X                | X   | 40 西 郷   |
| X   | 248   | -    | X               | 124  | 41      | X                | 61  | 41 玉 川   |
| X   | X     | -    | -               | X    | -       | -                | -   | 42 嵩 山   |
| -   | 36    | -    | X               | X    | X       | -                | 18  | 43 賀 茂   |
| 47  | 763   | X    | 47              | 366  | X       | 48               | 273 | 44 二 川   |
| 124 | 381   | -    | X               | 219  | 39      | X                | 113 | 45 二 川 南 |
| -   | X     | -    | X               | 82   | X       | -                | 12  | 46 谷 川   |
| X   | 6     | -    | -               | X    | -       | -                | X   | 47 小 沢   |
| X   | X     | -    | -               | 25   | -       | X                | 31  | 48 細 谷   |
| -   | 22    | -    | -               | X    | -       | -                | X   | 49 高 根   |
| -   | X     | -    | -               | 21   | X       | -                | 16  | 50 豊 南   |
| X   | 117   | -    | 7               | 46   | X       | X                | 55  | 51 老 津   |
| X   | 68    | -    | X               | 30   | X       | X                | 33  | 52 杉 山   |

第12表 小学校区別年間商品販売額

| 小学校区     | 年間商品販売額     | 卸 売 業      |         |           |            |                   |            |
|----------|-------------|------------|---------|-----------|------------|-------------------|------------|
|          |             | 卸売業計       | 各種商品    | 繊維・衣服等    | 飲食料品       | 建築材料,<br>鉱物・金属材料等 | 機械器具       |
| 総 数      | 114,755,146 | 73,897,763 | 218,436 | 1,697,090 | 17,436,001 | 15,094,730        | 26,424,256 |
| 1 岩 田    | 1,445,632   | 368,952    | -       | X         | 147,007    | 67,833            | X          |
| 2 豊      | 2,157,330   | 952,264    | -       | 67,097    | 79,761     | 654,875           | 70,400     |
| 3 東 田    | 955,009     | 412,150    | X       | X         | X          | 120,072           | 134,110    |
| 4 旭      | 595,073     | 396,619    | -       | X         | 64,973     | X                 | X          |
| 5 八 町    | 786,796     | 384,029    | -       | 20,404    | 152,210    | 62,347            | 71,454     |
| 6 松 葉    | 5,245,410   | 4,588,207  | -       | X         | 2,185,367  | 1,337,158         | X          |
| 7 松 山    | 9,342,213   | 3,555,550  | X       | 156,308   | 957,184    | X                 | 409,517    |
| 8 新 川    | 2,686,288   | 1,733,620  | -       | 135,361   | 740,455    | 270,395           | 245,930    |
| 9 向 山    | 2,362,816   | 672,531    | -       | -         | 87,713     | 180,776           | 333,852    |
| 10 花 田   | 2,598,399   | 2,132,318  | -       | 230,849   | 226,064    | 452,287           | 1,148,736  |
| 11 羽 根 井 | 4,680,775   | 3,025,597  | -       | X         | 768,280    | X                 | 1,063,255  |
| 12 下 地   | 7,108,367   | 5,354,480  | X       | X         | 639,613    | 1,006,981         | 2,120,164  |
| 13 大 村   | 2,211,873   | 1,892,392  | -       | -         | X          | 583,684           | 361,598    |
| 14 津 田   | 7,988,014   | 6,587,749  | -       | -         | 4,004,259  | 1,747,147         | 689,039    |
| 15 吉 田 方 | 11,075,076  | 9,071,235  | -       | 737,993   | 2,164,020  | 2,519,411         | 1,659,620  |
| 16 牟 呂   | 4,880,812   | 3,575,381  | -       | X         | X          | 992,795           | 624,504    |
| 17 汐 田   | 1,654,166   | 922,314    | X       | -         | 300,891    | 174,586           | 371,355    |
| 18 高 師   | 1,303,911   | 345,532    | -       | -         | 227,195    | 35,944            | X          |
| 19 芦 原   | 928,163     | 71,277     | -       | X         | X          | -                 | X          |
| 20 福 岡   | 1,789,981   | 810,758    | -       | X         | X          | 206,282           | 302,349    |
| 21 中 野   | 2,274,109   | 540,378    | -       | X         | X          | 26,183            | 320,654    |
| 22 栄     | 1,900,117   | 587,809    | -       | -         | 95,328     | 10,406            | 34,914     |
| 23 磯 辺   | 1,167,691   | 407,487    | -       | -         | 92,238     | X                 | X          |
| 24 大 崎   | 16,749,140  | 16,545,912 | -       | X         | 427,533    | X                 | 14,259,050 |
| 25 植 田   | 516,808     | 289,844    | -       | X         | X          | X                 | X          |
| 26 野 依   | 1,742,104   | 391,483    | -       | -         | X          | 203,467           | X          |

= 産業中分類別 =

(単位：万円)

| その他        | 小 売 業      |           |                 |            |           |                  |            | 小学校区     |
|------------|------------|-----------|-----------------|------------|-----------|------------------|------------|----------|
|            | 小売業計       | 各種商品      | 織物・衣服・<br>身の回り品 | 飲食料品       | 自動車・自転車   | 家具・じゅう器<br>・機械器具 | その他        |          |
| 13,027,250 | 40,857,383 | 4,953,152 | 3,100,974       | 11,129,369 | 8,132,668 | 3,211,107        | 10,330,113 | 総 数      |
| 84,277     | 1,076,680  | -         | 31,390          | 493,519    | 99,920    | 99,765           | 352,086    | 1 岩 田    |
| 80,131     | 1,205,066  | -         | 65,922          | 662,716    | 239,274   | 32,751           | 204,403    | 2 豊      |
| 80,449     | 542,859    | -         | 39,375          | 223,154    | 36,022    | 34,854           | 209,454    | 3 東 田    |
| 277,796    | 198,454    | -         | 5,171           | 42,628     | 8,782     | 19,322           | 122,551    | 4 旭      |
| 77,614     | 402,767    | -         | 26,796          | 177,637    | X         | X                | 177,777    | 5 八 町    |
| 972,084    | 657,203    | -         | 91,934          | 173,540    | 67,610    | 55,001           | 269,118    | 6 松 葉    |
| 1,680,783  | 5,786,663  | 2,389,804 | 1,177,413       | 551,253    | 81,502    | 303,868          | 1,282,823  | 7 松 山    |
| 341,479    | 952,668    | -         | 85,675          | 359,274    | 44,599    | 58,599           | 404,521    | 8 新 川    |
| 70,190     | 1,690,285  | X         | 139,670         | 162,533    | 94,966    | X                | 193,406    | 9 向 山    |
| 74,382     | 466,081    | -         | 29,015          | 185,508    | 25,481    | 18,987           | 207,090    | 10 花 田   |
| 790,528    | 1,655,178  | -         | 43,118          | 418,302    | 209,072   | 577,532          | 407,154    | 11 羽 根 井 |
| 1,393,438  | 1,753,887  | -         | 12,791          | 83,422     | 1,486,063 | 26,786           | 144,825    | 12 下 地   |
| X          | 319,481    | -         | X               | X          | 61,371    | 86,637           | 135,042    | 13 大 村   |
| 147,304    | 1,400,265  | -         | -               | 60,382     | 1,221,613 | 38,888           | 79,382     | 14 津 田   |
| 1,990,191  | 2,003,841  | -         | 33,667          | 672,749    | 880,304   | 48,970           | 368,151    | 15 吉 田 方 |
| 1,025,283  | 1,305,431  | -         | 8,644           | 308,077    | 76,864    | 434,610          | 477,236    | 16 牟 呂   |
| X          | 731,852    | -         | X               | 347,542    | X         | 8,220            | 216,929    | 17 汐 田   |
| X          | 958,379    | X         | X               | 532,678    | 87,713    | 61,806           | 235,596    | 18 高 師   |
| 28,545     | 856,886    | -         | 29,057          | 55,143     | 654,391   | 4,720            | 113,575    | 19 芦 原   |
| 191,734    | 979,223    | -         | 97,467          | 412,245    | 141,678   | 171,624          | 156,209    | 20 福 岡   |
| X          | 1,733,731  | X         | 134,403         | 360,585    | 253,537   | X                | 314,119    | 21 中 野   |
| 447,161    | 1,312,308  | X         | 128,654         | 458,797    | X         | 126,982          | 583,673    | 22 栄     |
| 69,929     | 760,204    | -         | 3,541           | 126,284    | 362,496   | 23,110           | 244,773    | 23 磯 辺   |
| X          | 203,228    | -         | -               | 171,827    | X         | X                | 27,821     | 24 大 崎   |
| X          | 226,964    | -         | X               | 61,271     | X         | 13,780           | 138,463    | 25 植 田   |
| X          | 1,350,621  | X         | 212,889         | 67,219     | X         | 64,894           | 105,859    | 26 野 依   |

第12表 小学校区別年間商品販売額

| 小学校区     | 年間商品販売額   | 卸 売 業     |      |        |         |                   |         |
|----------|-----------|-----------|------|--------|---------|-------------------|---------|
|          |           | 卸売業計      | 各種商品 | 繊維・衣服等 | 飲食料品    | 建築材料,<br>鉱物・金属材料等 | 機械器具    |
| 27 大 清 水 | 794,396   | 154,185   | -    | -      | X       | X                 | 57,250  |
| 28 富 士 見 | 93,881    | X         | -    | -      | X       | -                 | X       |
| 29 牛 川   | 955,932   | 532,186   | -    | -      | 65,072  | 355,016           | 36,864  |
| 30 鷹 丘   | 1,504,110 | 812,586   | -    | X      | 384,711 | 219,609           | X       |
| 31 下 条   | 225,032   | 193,171   | -    | -      | -       | X                 | -       |
| 32 多 米   | 444,379   | 74,018    | -    | X      | -       | -                 | X       |
| 33 岩 西   | 1,332,683 | 660,790   | -    | -      | 65,430  | 11,413            | 191,863 |
| 34 つつじが丘 | 3,479,268 | 1,713,037 | -    | 47,283 | 613,950 | 156,315           | 646,096 |
| 35 飯 村   | 2,090,995 | 482,685   | -    | -      | X       | X                 | 328,048 |
| 36 天 伯   | 306,415   | 163,071   | -    | -      | X       | X                 | X       |
| 37 幸     | 1,950,142 | 971,025   | X    | X      | 524,915 | 135,735           | 81,997  |
| 38 前 芝   | 605,553   | 388,493   | -    | -      | 302,001 | -                 | 33,495  |
| 39 石 巻   | 20,310    | -         | -    | -      | -       | -                 | -       |
| 40 西 郷   | 56,137    | 14,300    | -    | -      | -       | X                 | -       |
| 41 玉 川   | 432,484   | 78,069    | -    | -      | 42,705  | 23,482            | X       |
| 42 嵩 山   | 11,550    | X         | -    | -      | -       | X                 | -       |
| 43 賀 茂   | 49,456    | -         | -    | -      | -       | -                 | -       |
| 44 二 川   | 1,707,768 | 497,861   | -    | X      | X       | 338,338           | X       |
| 45 二 川 南 | 1,561,157 | 1,086,341 | -    | X      | X       | 83,714            | 301,535 |
| 46 谷 川   | 117,207   | X         | -    | -      | -       | X                 | -       |
| 47 小 沢   | 103,173   | 70,309    | -    | -      | X       | -                 | X       |
| 48 細 谷   | 160,277   | X         | -    | -      | -       | -                 | -       |
| 49 高 根   | 30,900    | -         | -    | -      | -       | -                 | -       |
| 50 豊 南   | 93,041    | X         | -    | -      | -       | -                 | X       |
| 51 老 津   | 162,023   | 45,756    | -    | -      | X       | -                 | X       |
| 52 杉 山   | 320,804   | 241,874   | -    | -      | X       | -                 | X       |

= 産業中分類別 = ( 続き )

( 単位 : 万円 )

| その他     | 小 売 業     |      |                 |         |         |                  |         | 小学校区     |
|---------|-----------|------|-----------------|---------|---------|------------------|---------|----------|
|         | 小売業計      | 各種商品 | 織物・衣服・<br>身の回り品 | 飲食料品    | 自動車・自転車 | 家具・じゅう器<br>・機械器具 | その他     |          |
| X       | 640,211   | -    | 17,010          | 455,240 | 25,322  | 16,142           | 126,497 | 27 大 清 水 |
| -       | X         | -    | -               | 12,420  | -       | -                | X       | 28 富 士 見 |
| 75,234  | 423,746   | -    | 19,936          | 129,437 | 129,407 | 15,098           | 129,868 | 29 牛 川   |
| 104,210 | 691,524   | X    | 108,031         | 273,129 | X       | 76,643           | 225,198 | 30 鷹 丘   |
| X       | 31,861    | -    | -               | X       | X       | X                | X       | 31 下 条   |
| X       | 370,361   | -    | X               | 253,090 | X       | 1,327            | 103,328 | 32 多 米   |
| 392,084 | 671,893   | -    | 27,603          | 378,827 | 163,863 | 5,613            | 95,987  | 33 岩 西   |
| 249,393 | 1,766,231 | -    | 93,838          | 250,777 | 429,340 | 327,094          | 665,182 | 34 つつじが丘 |
| 96,729  | 1,608,310 | -    | 137,345         | 430,565 | 665,434 | 121,256          | 253,710 | 35 飯 村   |
| X       | 143,344   | -    | -               | 89,260  | -       | -                | 54,084  | 36 天 伯   |
| X       | 979,117   | X    | X               | 388,530 | 132,676 | 95,234           | 277,955 | 37 幸     |
| 52,997  | 217,060   | -    | X               | 50,548  | X       | -                | 93,838  | 38 前 芝   |
| -       | 20,310    | -    | X               | 13,809  | X       | X                | X       | 39 石 巻   |
| X       | 41,837    | -    | -               | 10,387  | -       | X                | X       | 40 西 郷   |
| X       | 354,415   | -    | X               | 153,386 | 59,564  | X                | 114,135 | 41 玉 川   |
| X       | X         | -    | -               | X       | -       | -                | -       | 42 嵩 山   |
| -       | 49,456    | -    | X               | X       | X       | -                | 23,743  | 43 賀 茂   |
| 119,920 | 1,209,907 | X    | 64,408          | 589,094 | X       | 78,410           | 435,096 | 44 二 川   |
| 548,132 | 474,816   | -    | X               | 211,070 | 79,080  | X                | 181,774 | 45 二 川 南 |
| -       | X         | -    | X               | 56,192  | X       | -                | 28,030  | 46 谷 川   |
| X       | 32,864    | -    | -               | X       | -       | -                | X       | 47 小 沢   |
| X       | X         | -    | -               | 36,021  | -       | X                | 103,327 | 48 細 谷   |
| -       | 30,900    | -    | -               | X       | -       | -                | X       | 49 高 根   |
| -       | X         | -    | -               | 21,532  | X       | -                | 34,975  | 50 豊 南   |
| X       | 116,267   | -    | 5,522           | 45,553  | X       | X                | 50,959  | 51 老 津   |
| X       | 78,930    | -    | X               | 38,259  | X       | X                | 37,254  | 52 杉 山   |



指定統計  
第23号

# 平成14年商業統計調査 商業調査票

平成14年6月1日

|             |             |            |            |
|-------------|-------------|------------|------------|
| ○標準分類<br>番号 | ○市区町村<br>番号 | ○調査区<br>番号 | ○事業所<br>番号 |
|             |             |            |            |

|          |       |
|----------|-------|
| ○町丁・字コード | ※産業分類 |
|          |       |

★ この調査は、事業所(店舗)単位の調査ですから、貴事業所(店舗)分についてのみ記入してください。  
 ★ 番号を選択して回答する欄では、あてはまる番号を○で囲んでください。

★記入に当たっては、別紙の「商業統計調査についてのお願ひ」を参考に記入してください。  
 ★この調査票は、統計法(昭和二十二年法律第十八号)に基づき指定統計調査で、すべての事業所(店舗)は申告の義務があります。また、調査の事務に従事する者が調査の目的以外には使用されません。調査票は、統計調査員に提出していただきます。調査票は、経済産業省に送付され、厳重に保管されます。法律により固く禁じられております。

| 1. 事業所の名称及び電話番号<br>(1)正式名称を記入してください。<br>(2)屋号など通称名がある場合は( )内に記入してください。  | フリガナ<br>正式名称<br>(通称名 )<br>電話番号(代表) ( ) 局 番  | 申告者(代表者)氏名<br>記入者氏名<br>(本票について回答できる人)<br>電話番号<br>( ) 局 番<br>(内線 ) |                          |                        |                    |                           |                           |             |     |          |    |           |    |    |            |     |   |             |   |   |             |   |   |    |  |      |         |  |  |  |  |  |  |  |  |  |  |  |         |  |  |  |  |  |  |  |  |  |  |  |         |  |  |  |  |  |  |  |  |  |  |  |         |  |  |  |  |  |  |  |  |  |  |  |         |  |  |  |  |  |  |  |  |  |  |  |         |  |  |  |  |  |  |  |  |  |  |
|---|---|---|--------------------------|------------------------|--------------------|---------------------------|---------------------------|-------------|-----|----------|----|-----------|----|----|------------|-----|---|-------------|---|---|-------------|---|---|----|--|------|---------|--|--|--|--|--|--|--|--|--|--|--|---------|--|--|--|--|--|--|--|--|--|--|--|---------|--|--|--|--|--|--|--|--|--|--|--|---------|--|--|--|--|--|--|--|--|--|--|--|---------|--|--|--|--|--|--|--|--|--|--|--|---------|--|--|--|--|--|--|--|--|--|--|
|   | 2. 事業所の所在地<br>市区町村名、町丁・字・番地・号まで記入してください。  | 〒 □□□□-□□□□<br>ビル・構内 階  |                          |                        |                    |                           |                           |             |     |          |    |           |    |    |            |     |   |             |   |   |             |   |   |    |  |      |         |  |  |  |  |  |  |  |  |  |  |  |         |  |  |  |  |  |  |  |  |  |  |  |         |  |  |  |  |  |  |  |  |  |  |  |         |  |  |  |  |  |  |  |  |  |  |  |         |  |  |  |  |  |  |  |  |  |  |  |         |  |  |  |  |  |  |  |  |  |  |
| 3. 経営組織及び資本金額又は出資金額<br>会社組織の事業所は、資本金額又は出資金額を記入してください。<br>(支店の場合も記入してください)   | 1. 個人経営 2. 株式会社 3. 有限会社 4. 合資・合名会社 5. 生活協同組合 6. 会社以外の法人等(農協・漁協等)<br>資本金額又は出資金額<br>千億 百億 十億 億 千万 百万 十万 万円  |   |                          |                        |                    |                           |                           |             |     |          |    |           |    |    |            |     |   |             |   |   |             |   |   |    |  |      |         |  |  |  |  |  |  |  |  |  |  |  |         |  |  |  |  |  |  |  |  |  |  |  |         |  |  |  |  |  |  |  |  |  |  |  |         |  |  |  |  |  |  |  |  |  |  |  |         |  |  |  |  |  |  |  |  |  |  |  |         |  |  |  |  |  |  |  |  |  |  |
| 4. 本店・支店の別及び本店の所在地・電話番号<br>(1)単独事業所とは、支店を持たない事業所、本店とは、他の場所に支店等を持っている事業所をいいます。<br>(2)本店の所在地は、支店の場合のみ記入してください。  | 1. 単独事業所 2. 本店 3. 支店(本店は商圏) 4. 支店(本店は製造業) 5. 支店(本店は3-4以外の産業)<br>本店の所在地<br>〒 □□□□-□□□□<br>電話番号 ( ) 局 番   |   |                          |                        |                    |                           |                           |             |     |          |    |           |    |    |            |     |   |             |   |   |             |   |   |    |  |      |         |  |  |  |  |  |  |  |  |  |  |  |         |  |  |  |  |  |  |  |  |  |  |  |         |  |  |  |  |  |  |  |  |  |  |  |         |  |  |  |  |  |  |  |  |  |  |  |         |  |  |  |  |  |  |  |  |  |  |  |         |  |  |  |  |  |  |  |  |  |  |
| 5. 事業所の開設時期<br>この場所で事業を始めた時期とします。   | 1. 昭和19年以前 2. 20~29年 3. 30~39年 4. 40~49年 5. 50~59年 6. 60~69年 7. 平成6年 8. 7~9年 9. 10年 10. 11年 11. 12年 12. 13年 14年   |   |                          |                        |                    |                           |                           |             |     |          |    |           |    |    |            |     |   |             |   |   |             |   |   |    |  |      |         |  |  |  |  |  |  |  |  |  |  |  |         |  |  |  |  |  |  |  |  |  |  |  |         |  |  |  |  |  |  |  |  |  |  |  |         |  |  |  |  |  |  |  |  |  |  |  |         |  |  |  |  |  |  |  |  |  |  |  |         |  |  |  |  |  |  |  |  |  |  |
| 6. 従業者数等<br>(1)平成14年8月1日現在で記入してください。<br>(2)有給役員とは、個人経営以外の場合で、役員報酬を得ている人をいいます。<br>(3)常用雇用者とは、期間を定めずもしくは1か月を超える期間を定めて雇用している人、また、4月と5月にそれぞれ18日以上雇用している人をいいます。<br>(4)出向・派遣受入者とは、他の会社など別経営の事業所から派遣されている人をいいます。 | 6-1 従業者数等<br><table border="1"> <tr> <td>(1)個人事業主及び無給家族従業者</td> <td>(2)有給役員</td> <td>常用雇用者<br/>(3)正社員<br/>正職員</td> <td>(4)パート・アルバイト等</td> <td>(5)合計<br/>(1)-(4)の計</td> <td>(6)臨時雇用者<br/>(常用雇用者以外の雇用者)</td> <td>(7)出向・派遣受入者</td> </tr> <tr> <td>男 人</td> <td>人</td> <td>人</td> <td>人</td> <td>人</td> <td>人</td> <td>人</td> </tr> <tr> <td>女 人</td> <td>人</td> <td>人</td> <td>人</td> <td>人</td> <td>人</td> <td>人</td> </tr> </table>  | (1)個人事業主及び無給家族従業者   | (2)有給役員                  | 常用雇用者<br>(3)正社員<br>正職員 | (4)パート・アルバイト等      | (5)合計<br>(1)-(4)の計        | (6)臨時雇用者<br>(常用雇用者以外の雇用者) | (7)出向・派遣受入者 | 男 人 | 人        | 人  | 人         | 人  | 人  | 人          | 女 人 | 人 | 人           | 人 | 人 | 人           | 人 |   |    |  |      |         |  |  |  |  |  |  |  |  |  |  |  |         |  |  |  |  |  |  |  |  |  |  |  |         |  |  |  |  |  |  |  |  |  |  |  |         |  |  |  |  |  |  |  |  |  |  |  |         |  |  |  |  |  |  |  |  |  |  |  |         |  |  |  |  |  |  |  |  |  |  |
|   | (1)個人事業主及び無給家族従業者   | (2)有給役員   | 常用雇用者<br>(3)正社員<br>正職員   | (4)パート・アルバイト等          | (5)合計<br>(1)-(4)の計 | (6)臨時雇用者<br>(常用雇用者以外の雇用者) | (7)出向・派遣受入者               |             |     |          |    |           |    |    |            |     |   |             |   |   |             |   |   |    |  |      |         |  |  |  |  |  |  |  |  |  |  |  |         |  |  |  |  |  |  |  |  |  |  |  |         |  |  |  |  |  |  |  |  |  |  |  |         |  |  |  |  |  |  |  |  |  |  |  |         |  |  |  |  |  |  |  |  |  |  |  |         |  |  |  |  |  |  |  |  |  |  |
| 男 人   | 人   | 人   | 人                        | 人                      | 人                  | 人                         |                           |             |     |          |    |           |    |    |            |     |   |             |   |   |             |   |   |    |  |      |         |  |  |  |  |  |  |  |  |  |  |  |         |  |  |  |  |  |  |  |  |  |  |  |         |  |  |  |  |  |  |  |  |  |  |  |         |  |  |  |  |  |  |  |  |  |  |  |         |  |  |  |  |  |  |  |  |  |  |  |         |  |  |  |  |  |  |  |  |  |  |
| 女 人   | 人   | 人   | 人                        | 人                      | 人                  | 人                         |                           |             |     |          |    |           |    |    |            |     |   |             |   |   |             |   |   |    |  |      |         |  |  |  |  |  |  |  |  |  |  |  |         |  |  |  |  |  |  |  |  |  |  |  |         |  |  |  |  |  |  |  |  |  |  |  |         |  |  |  |  |  |  |  |  |  |  |  |         |  |  |  |  |  |  |  |  |  |  |  |         |  |  |  |  |  |  |  |  |  |  |
|   | 6-2 パート・アルバイト等の8時間換算雇用者数<br>(上記6-1項の「常用雇用者」のうち「(4)パート・アルバイト等」について、8時間に換算して記入してください) □□□□人   |   |                          |                        |                    |                           |                           |             |     |          |    |           |    |    |            |     |   |             |   |   |             |   |   |    |  |      |         |  |  |  |  |  |  |  |  |  |  |  |         |  |  |  |  |  |  |  |  |  |  |  |         |  |  |  |  |  |  |  |  |  |  |  |         |  |  |  |  |  |  |  |  |  |  |  |         |  |  |  |  |  |  |  |  |  |  |  |         |  |  |  |  |  |  |  |  |  |  |
| 7. 年間商品販売額等<br>(1)平成13年4月から14年3月までの1年間の商品販売額及びその他の収入額を記入してください。<br>(2)7-1項「年間商品販売額計」、7-2項「その他の収入額」には、企業全体の額ではなく貴事業所(店舗)分のみ記入してください。なお、本店から支店への商品譲渡分などは「卸売」として記入してください。                                    | 7-1 年間商品販売額計(消費税額を含む)<br>十兆 兆 千億 百億 十億 億 千万 百万 十万 万円  | 7-2 その他の収入額(消費税額を含む)<br>兆 千億 百億 十億 億 千万 百万 十万 万円                  |                          |                        |                    |                           |                           |             |     |          |    |           |    |    |            |     |   |             |   |   |             |   |   |    |  |      |         |  |  |  |  |  |  |  |  |  |  |  |         |  |  |  |  |  |  |  |  |  |  |  |         |  |  |  |  |  |  |  |  |  |  |  |         |  |  |  |  |  |  |  |  |  |  |  |         |  |  |  |  |  |  |  |  |  |  |  |         |  |  |  |  |  |  |  |  |  |  |
|   | <p>&lt;年間商品販売額計の内訳を商品別に記入してください。また、取扱い商品が9品目以上の場合には、すべての商品について、別冊の商品分類表の商品別補助用紙に販売額を記入し、切り取り、左側の「のりしろ」欄に貼付してください&gt;</p> <table border="1"> <tr> <th>商品名 ( )内のいずれかを○で囲んでください。</th> <th>分類番号</th> <th>十兆</th> <th>兆</th> <th>千億</th> <th>百億</th> <th>十億</th> <th>億</th> <th>千万</th> <th>百万</th> <th>十万</th> <th>万円</th> </tr> <tr> <td>(卸売・小売)</td> <td></td> <td></td> <td></td> <td></td> <td></td> <td></td> <td></td> <td></td> <td></td> <td></td> <td></td> </tr> <tr> <td>(卸売・小売)</td> <td></td> <td></td> <td></td> <td></td> <td></td> <td></td> <td></td> <td></td> <td></td> <td></td> <td></td> </tr> <tr> <td>(卸売・小売)</td> <td></td> <td></td> <td></td> <td></td> <td></td> <td></td> <td></td> <td></td> <td></td> <td></td> <td></td> </tr> <tr> <td>(卸売・小売)</td> <td></td> <td></td> <td></td> <td></td> <td></td> <td></td> <td></td> <td></td> <td></td> <td></td> <td></td> </tr> <tr> <td>(卸売・小売)</td> <td></td> <td></td> <td></td> <td></td> <td></td> <td></td> <td></td> <td></td> <td></td> <td></td> <td></td> </tr> <tr> <td>(卸売・小売)</td> <td></td> <td></td> <td></td> <td></td> <td></td> <td></td> <td></td> <td></td> <td></td> <td></td> <td></td> </tr> <tr> <td>(卸売・小売)</td> <td></td> <td></td> <td></td> <td></td> <td></td> <td></td> <td></td> <td></td> <td></td> <td></td> <td></td> </tr> </table> |   | 商品名 ( )内のいずれかを○で囲んでください。 | 分類番号                   | 十兆                 | 兆                         | 千億                        | 百億          | 十億  | 億        | 千万 | 百万        | 十万 | 万円 | (卸売・小売)    |     |   |             |   |   |             |   |   |    |  |      | (卸売・小売) |  |  |  |  |  |  |  |  |  |  |  | (卸売・小売) |  |  |  |  |  |  |  |  |  |  |  | (卸売・小売) |  |  |  |  |  |  |  |  |  |  |  | (卸売・小売) |  |  |  |  |  |  |  |  |  |  |  | (卸売・小売) |  |  |  |  |  |  |  |  |  |  |  | (卸売・小売) |  |  |  |  |  |  |  |  |  |  |
| 商品名 ( )内のいずれかを○で囲んでください。  | 分類番号  | 十兆  | 兆                        | 千億                     | 百億                 | 十億                        | 億                         | 千万          | 百万  | 十万       | 万円 |           |    |    |            |     |   |             |   |   |             |   |   |    |  |      |         |  |  |  |  |  |  |  |  |  |  |  |         |  |  |  |  |  |  |  |  |  |  |  |         |  |  |  |  |  |  |  |  |  |  |  |         |  |  |  |  |  |  |  |  |  |  |  |         |  |  |  |  |  |  |  |  |  |  |  |         |  |  |  |  |  |  |  |  |  |  |
| (卸売・小売)   |   |   |                          |                        |                    |                           |                           |             |     |          |    |           |    |    |            |     |   |             |   |   |             |   |   |    |  |      |         |  |  |  |  |  |  |  |  |  |  |  |         |  |  |  |  |  |  |  |  |  |  |  |         |  |  |  |  |  |  |  |  |  |  |  |         |  |  |  |  |  |  |  |  |  |  |  |         |  |  |  |  |  |  |  |  |  |  |  |         |  |  |  |  |  |  |  |  |  |  |
| (卸売・小売)   |   |   |                          |                        |                    |                           |                           |             |     |          |    |           |    |    |            |     |   |             |   |   |             |   |   |    |  |      |         |  |  |  |  |  |  |  |  |  |  |  |         |  |  |  |  |  |  |  |  |  |  |  |         |  |  |  |  |  |  |  |  |  |  |  |         |  |  |  |  |  |  |  |  |  |  |  |         |  |  |  |  |  |  |  |  |  |  |  |         |  |  |  |  |  |  |  |  |  |  |
| (卸売・小売)   |   |   |                          |                        |                    |                           |                           |             |     |          |    |           |    |    |            |     |   |             |   |   |             |   |   |    |  |      |         |  |  |  |  |  |  |  |  |  |  |  |         |  |  |  |  |  |  |  |  |  |  |  |         |  |  |  |  |  |  |  |  |  |  |  |         |  |  |  |  |  |  |  |  |  |  |  |         |  |  |  |  |  |  |  |  |  |  |  |         |  |  |  |  |  |  |  |  |  |  |
| (卸売・小売)   |   |   |                          |                        |                    |                           |                           |             |     |          |    |           |    |    |            |     |   |             |   |   |             |   |   |    |  |      |         |  |  |  |  |  |  |  |  |  |  |  |         |  |  |  |  |  |  |  |  |  |  |  |         |  |  |  |  |  |  |  |  |  |  |  |         |  |  |  |  |  |  |  |  |  |  |  |         |  |  |  |  |  |  |  |  |  |  |  |         |  |  |  |  |  |  |  |  |  |  |
| (卸売・小売)   |   |   |                          |                        |                    |                           |                           |             |     |          |    |           |    |    |            |     |   |             |   |   |             |   |   |    |  |      |         |  |  |  |  |  |  |  |  |  |  |  |         |  |  |  |  |  |  |  |  |  |  |  |         |  |  |  |  |  |  |  |  |  |  |  |         |  |  |  |  |  |  |  |  |  |  |  |         |  |  |  |  |  |  |  |  |  |  |  |         |  |  |  |  |  |  |  |  |  |  |
| (卸売・小売)   |   |   |                          |                        |                    |                           |                           |             |     |          |    |           |    |    |            |     |   |             |   |   |             |   |   |    |  |      |         |  |  |  |  |  |  |  |  |  |  |  |         |  |  |  |  |  |  |  |  |  |  |  |         |  |  |  |  |  |  |  |  |  |  |  |         |  |  |  |  |  |  |  |  |  |  |  |         |  |  |  |  |  |  |  |  |  |  |  |         |  |  |  |  |  |  |  |  |  |  |
| (卸売・小売)   |   |   |                          |                        |                    |                           |                           |             |     |          |    |           |    |    |            |     |   |             |   |   |             |   |   |    |  |      |         |  |  |  |  |  |  |  |  |  |  |  |         |  |  |  |  |  |  |  |  |  |  |  |         |  |  |  |  |  |  |  |  |  |  |  |         |  |  |  |  |  |  |  |  |  |  |  |         |  |  |  |  |  |  |  |  |  |  |  |         |  |  |  |  |  |  |  |  |  |  |
|   | <p>(その他の収入額の内訳を)割合で記入してください</p> <table border="1"> <tr> <th colspan="2">その他の収入額の内訳</th> <th></th> </tr> <tr> <td>商品販売に関連する収入</td> <td>(1)修理料</td> <td>%</td> </tr> <tr> <td></td> <td>(2)仲立手数料</td> <td>%</td> </tr> <tr> <td>(3)製造業出荷額</td> <td></td> <td>%</td> </tr> <tr> <td>(4)飲食部門収入額</td> <td></td> <td>%</td> </tr> <tr> <td>(5)サービス業収入額</td> <td></td> <td>%</td> </tr> <tr> <td>(6)上記以外の収入額</td> <td></td> <td>%</td> </tr> <tr> <td>合計</td> <td></td> <td>100%</td> </tr> </table> <p>(小数点以下は四捨五入してください)</p>   |   | その他の収入額の内訳               |                        |                    | 商品販売に関連する収入               | (1)修理料                    | %           |     | (2)仲立手数料 | %  | (3)製造業出荷額 |    | %  | (4)飲食部門収入額 |     | % | (5)サービス業収入額 |   | % | (6)上記以外の収入額 |   | % | 合計 |  | 100% |         |  |  |  |  |  |  |  |  |  |  |  |         |  |  |  |  |  |  |  |  |  |  |  |         |  |  |  |  |  |  |  |  |  |  |  |         |  |  |  |  |  |  |  |  |  |  |  |         |  |  |  |  |  |  |  |  |  |  |  |         |  |  |  |  |  |  |  |  |  |  |
| その他の収入額の内訳  |   |   |                          |                        |                    |                           |                           |             |     |          |    |           |    |    |            |     |   |             |   |   |             |   |   |    |  |      |         |  |  |  |  |  |  |  |  |  |  |  |         |  |  |  |  |  |  |  |  |  |  |  |         |  |  |  |  |  |  |  |  |  |  |  |         |  |  |  |  |  |  |  |  |  |  |  |         |  |  |  |  |  |  |  |  |  |  |  |         |  |  |  |  |  |  |  |  |  |  |
| 商品販売に関連する収入   | (1)修理料  | %   |                          |                        |                    |                           |                           |             |     |          |    |           |    |    |            |     |   |             |   |   |             |   |   |    |  |      |         |  |  |  |  |  |  |  |  |  |  |  |         |  |  |  |  |  |  |  |  |  |  |  |         |  |  |  |  |  |  |  |  |  |  |  |         |  |  |  |  |  |  |  |  |  |  |  |         |  |  |  |  |  |  |  |  |  |  |  |         |  |  |  |  |  |  |  |  |  |  |
|   | (2)仲立手数料  | %   |                          |                        |                    |                           |                           |             |     |          |    |           |    |    |            |     |   |             |   |   |             |   |   |    |  |      |         |  |  |  |  |  |  |  |  |  |  |  |         |  |  |  |  |  |  |  |  |  |  |  |         |  |  |  |  |  |  |  |  |  |  |  |         |  |  |  |  |  |  |  |  |  |  |  |         |  |  |  |  |  |  |  |  |  |  |  |         |  |  |  |  |  |  |  |  |  |  |
| (3)製造業出荷額   |   | %   |                          |                        |                    |                           |                           |             |     |          |    |           |    |    |            |     |   |             |   |   |             |   |   |    |  |      |         |  |  |  |  |  |  |  |  |  |  |  |         |  |  |  |  |  |  |  |  |  |  |  |         |  |  |  |  |  |  |  |  |  |  |  |         |  |  |  |  |  |  |  |  |  |  |  |         |  |  |  |  |  |  |  |  |  |  |  |         |  |  |  |  |  |  |  |  |  |  |
| (4)飲食部門収入額  |   | %   |                          |                        |                    |                           |                           |             |     |          |    |           |    |    |            |     |   |             |   |   |             |   |   |    |  |      |         |  |  |  |  |  |  |  |  |  |  |  |         |  |  |  |  |  |  |  |  |  |  |  |         |  |  |  |  |  |  |  |  |  |  |  |         |  |  |  |  |  |  |  |  |  |  |  |         |  |  |  |  |  |  |  |  |  |  |  |         |  |  |  |  |  |  |  |  |  |  |
| (5)サービス業収入額   |   | %   |                          |                        |                    |                           |                           |             |     |          |    |           |    |    |            |     |   |             |   |   |             |   |   |    |  |      |         |  |  |  |  |  |  |  |  |  |  |  |         |  |  |  |  |  |  |  |  |  |  |  |         |  |  |  |  |  |  |  |  |  |  |  |         |  |  |  |  |  |  |  |  |  |  |  |         |  |  |  |  |  |  |  |  |  |  |  |         |  |  |  |  |  |  |  |  |  |  |
| (6)上記以外の収入額   |   | %   |                          |                        |                    |                           |                           |             |     |          |    |           |    |    |            |     |   |             |   |   |             |   |   |    |  |      |         |  |  |  |  |  |  |  |  |  |  |  |         |  |  |  |  |  |  |  |  |  |  |  |         |  |  |  |  |  |  |  |  |  |  |  |         |  |  |  |  |  |  |  |  |  |  |  |         |  |  |  |  |  |  |  |  |  |  |  |         |  |  |  |  |  |  |  |  |  |  |
| 合計  |   | 100%  |                          |                        |                    |                           |                           |             |     |          |    |           |    |    |            |     |   |             |   |   |             |   |   |    |  |      |         |  |  |  |  |  |  |  |  |  |  |  |         |  |  |  |  |  |  |  |  |  |  |  |         |  |  |  |  |  |  |  |  |  |  |  |         |  |  |  |  |  |  |  |  |  |  |  |         |  |  |  |  |  |  |  |  |  |  |  |         |  |  |  |  |  |  |  |  |  |  |

のりしろ (商品別補助用紙貼付欄)

備考

- 第 1 面 - 第 2 面にも記入してください。

経済産業省



|  |         |                                    |   |      |
|--|---------|------------------------------------|---|------|
| 8. 年間商品販売額の販売方法別割合<br>7-1項「年間商品販売額計」について、その販売方法別割合（小数点以下は四捨五入）を記入してください。 | (1)現金販売 | 信用販売<br>(2)クレジットカードによる販売 (3)掛売・その他 |   | 合計   |
|  | %       | %                                  | % | 100% |

|   |      |       |    |   |    |    |    |    |
|---|------|-------|----|---|----|----|----|----|
| 9. 商品手持額<br>(1)平成14年3月末日現在で記入してください。<br>(2)製造小売の商品については、その原材料及び半製品を含めて記入してください。 | 十兆：兆 | 千億：百億 | 十億 | 億 | 千万 | 百万 | 十万 | 万円 |
|   |      |       |    |   |    |    |    |    |

10. ~ 15. 項は小売業のみ記入してください。

|   |         |         |              |               |        |      |
|---|---------|---------|--------------|---------------|--------|------|
| 10. 年間商品販売額のうち小売販売額の商品販売形態別割合<br>7-1項「年間商品販売額計」のうち小売販売額について、その商品販売形態別割合（小数点以下は四捨五入）を記入してください。 | (1)店頭販売 | (2)訪問販売 | (3)通信・カタログ販売 | (4)自動販売機による販売 | (5)その他 | 合計   |
|   | %       | %       | %            | %             | %      | 100% |

|                    |                       |            |
|--------------------|-----------------------|------------|
| 11. セルフサービス方式採用の有無 | 1. 採用している（売場面積の50%以上） | 2. 採用していない |
|--------------------|-----------------------|------------|

|   |      |   |   |   |   |
|---|------|---|---|---|---|
| 12. 売場面積<br>(1)単位は、平方メートルで記入してください。<br>(2)小数点以下は四捨五入してください。 | 十万：万 | 千 | 百 | 十 | 一 |
|   |      |   |   |   |   |

平方メートル（1坪=3.3m<sup>2</sup>換算）

|   |  |                 |
|---|--|-----------------|
| 13. 営業時間等<br>「1. 開店時刻及び閉店時刻」を○で囲んだ場合は、24時間制で記入してください。 | 1. 開店時刻及び閉店時刻<br>(開店時刻) 時 分 ~ (閉店時刻) 時 分 | 2. 終日営業（24時間営業） |
|---|--|-----------------|

|   |                  |                 |       |   |   |
|---|------------------|-----------------|-------|---|---|
| 14. 来客用駐車場の有無及び収容台数<br>(1)来客用専用駐車場の収容台数を記入してください。<br>(2)「1. 自店の来客用専用駐車場」、「2. 他店等との共用駐車場」を併用している場合は、両方とも○で囲んでください。 | 1. 自店の来客用専用駐車場有り | 2. 他店等との共用駐車場有り | 3. 無し |   |   |
|   | 来客用収容台数          | 千               | 百     | 十 | 一 |
|   |                  |                 |       |   |   |

|                   |                        |                       |                 |
|-------------------|------------------------|-----------------------|-----------------|
| 15. チェーン組織への加盟の有無 | 1. フランチャイズ・チェーンに加盟している | 2. ボランタリー・チェーンに加盟している | 3. いずれにも加盟していない |
|-------------------|------------------------|-----------------------|-----------------|

以下の項目は法人事業所(株式会社、有限会社、合資・合名会社等)のみ記入してください。  
(個人事業所は記入する必要がありません)

|   |           |          |                      |                 |                 |      |
|---|-----------|----------|----------------------|-----------------|-----------------|------|
| 16. 年間商品仕入額の仕入先別割合<br>平成13年4月から14年3月までの1年間の商品仕入額について、その仕入先別割合（小数点以下は四捨五入）を記入してください。 | (1)本支店間移動 | (2)自店内製造 | 生産業者<br>(3)親会社(4)その他 | (5)卸売業者<br>・その他 | (6)国外<br>(直接輸入) | 合計   |
|   | %         | %        | %                    | %               | %               | 100% |

|   |           |         |         |                   |                 |      |
|---|-----------|---------|---------|-------------------|-----------------|------|
| 17. 年間商品販売額のうち卸売販売額の販売先別割合<br>7-1項「年間商品販売額計」のうち卸売販売額について、その販売先別割合（小数点以下は四捨五入）を記入してください。 | (1)本支店間移動 | (2)卸売業者 | (3)小売業者 | (4)産業用使用者<br>・その他 | (5)国外<br>(直接輸出) | 合計   |
|   | %         | %       | %       | %                 | %               | 100% |

単独事業所、本店である事業所の場合は記入してください。(支店は記入する必要がありません)

|  |   |                     |        |                     |    |    |    |    |
|--|---|---------------------|--------|---------------------|----|----|----|----|
| 18. 企業の事業所数等<br><br>本店は18-1から18-8までのすべてに記入してください。<br><br>単独事業所は18-4・18-6のみ記入してください。  | 18-1 企業全体の業種区分<br>企業全体の収入額のうち最も多い業種区分を○で囲んでください。<br>企業全体の商業事業所(店舗)についてのみ記入してください。 | 1. 卸売業              | 2. 小売業 | 3. その他              |    |    |    |    |
|  | 18-2 商業事業所数<br>卸売業、小売業について、本店を含めて記入してください。  | 千                   | 百      | 十                   | 一  |    |    |    |
|  |   |                     |        |                     |    |    |    |    |
|  | 18-3 従業者数<br>平成14年8月1日現在の従業者数(常用雇用者及び有給役員合計)を記入してください。                            | 万                   | 千      | 百                   | 十  | 一  |    |    |
|  |   |                     |        |                     |    |    |    |    |
|  | 18-4 年間商品仕入額<br>平成13年4月から14年3月までの1年間の商品仕入額を記入してください。                              | 十兆：兆                | 千億：百億  | 十億                  | 億  | 千万 | 百万 | 十万 |
|  |   |                     |        |                     |    |    |    |    |
| 18-5 年間商品販売額(消費税を含む)<br>(1)平成13年4月から14年3月までの1年間の商品販売額を記入してください。<br>(2)本支店間の商品振替分を除いて記入してください。  | 十兆：兆  | 千億：百億               | 十億     | 億                   | 千万 | 百万 | 十万 | 万円 |
|  |   |                     |        |                     |    |    |    |    |
| 18-6 電子商取引の有無及び年間商品仕入額・年間商品販売額に占める割合<br>1. を○で囲んだ場合は、18-4項「年間商品仕入額」、18-5項「年間商品販売額(単独事業所については7-1項「年間商品販売額計」)について、それぞれに占める電子商取引の割合(小数点以下は四捨五入)を記入してください。<br>電子商取引とは、「商取引(=経済主体間での財の商業的移転に関わる受発注者間の物品、サービス、情報、金銭の交換)のうち、物品の受発注に係る業務について一部でもコンピュータを介したネットワーク上で行っていること」をいいます。 | 1. 有り   | 年間商品仕入額に占める電子商取引の割合 | %      | 年間商品販売額に占める電子商取引の割合 | %  |    |    |    |
|  | 2. 無し   |                     |        |                     |    |    |    |    |

---

平成14年 豊橋市の商業  
平成14年商業統計調査結果報告書  
平成16年 1月発行

定 価 180円  
編 集 豊橋市総務部行政課統計調査グループ  
発 行 豊橋市役所  
〒440-8501 愛知県豊橋市今橋町1番地  
電話 (0532)51-2029・2030  
e-mail gyosei@city-toyohashi.jp  
URL:[http://www.city.toyohashi.aichi.jp/bu\\_soumu/gyousei/toukei/index.html](http://www.city.toyohashi.aichi.jp/bu_soumu/gyousei/toukei/index.html)

印 刷 有限会社 伊藤印刷  
古紙配合率70%再生紙を使用しています。

---