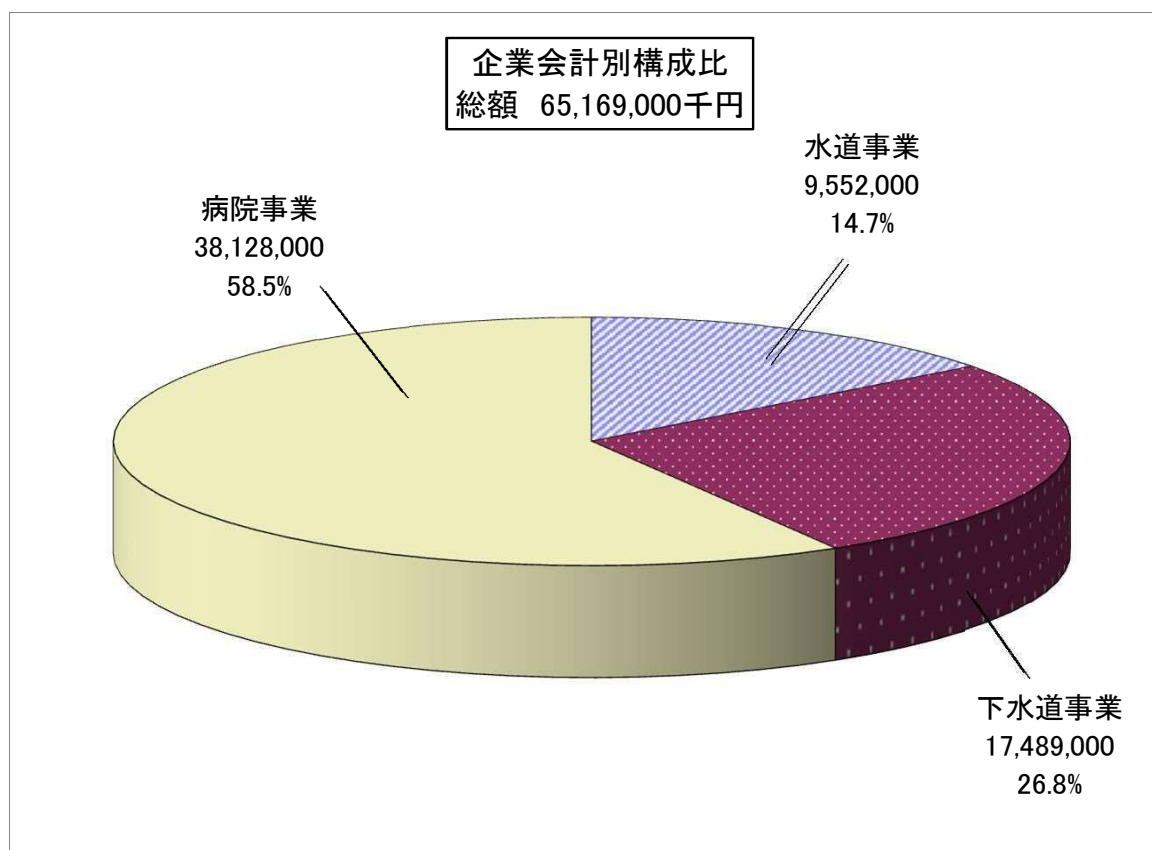
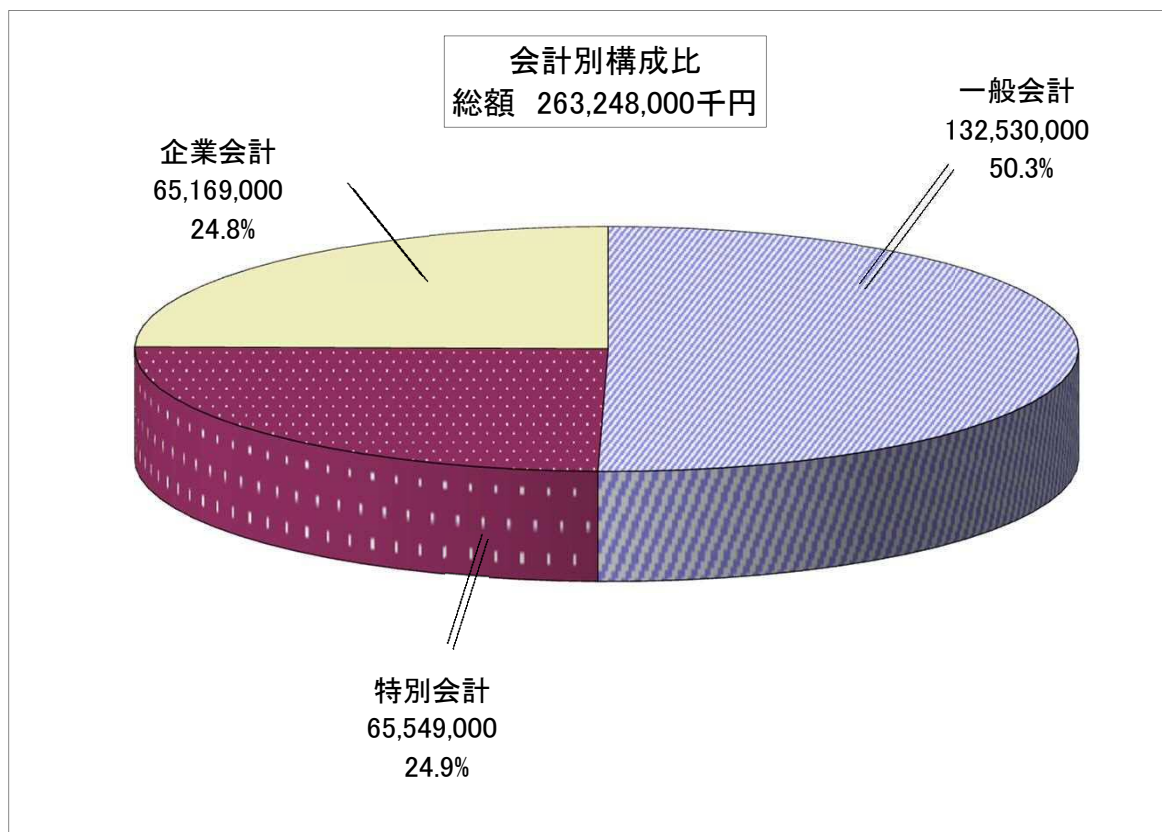


4 財政状況

(1) 令和2年度予算(当初)

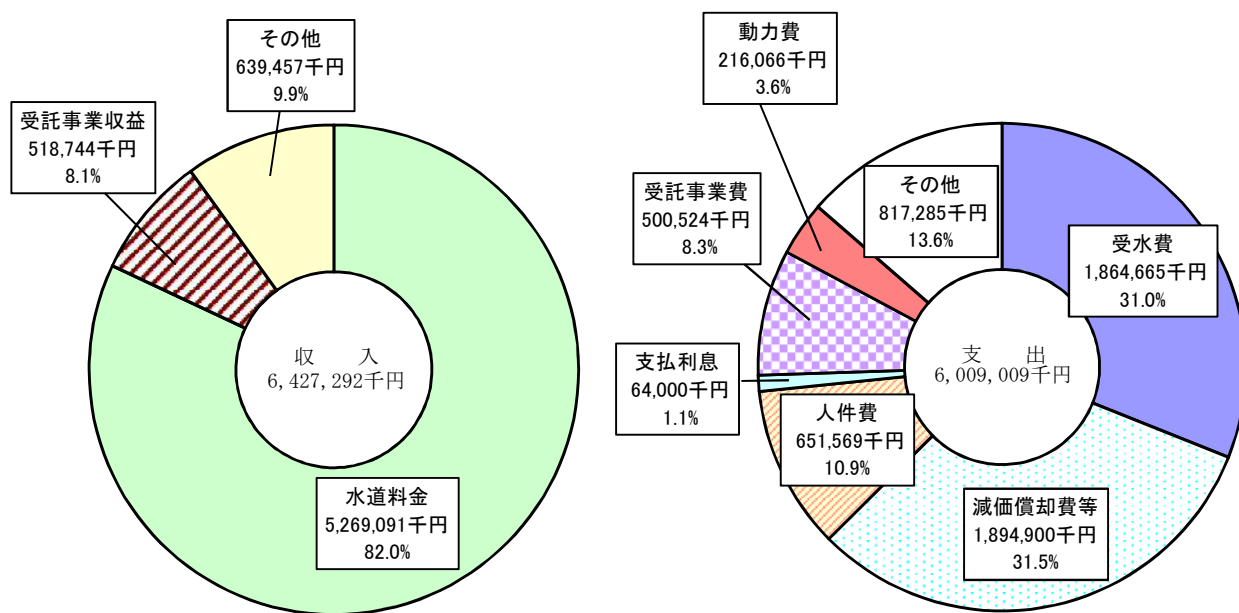
ア. 豊橋市会計別予算構成



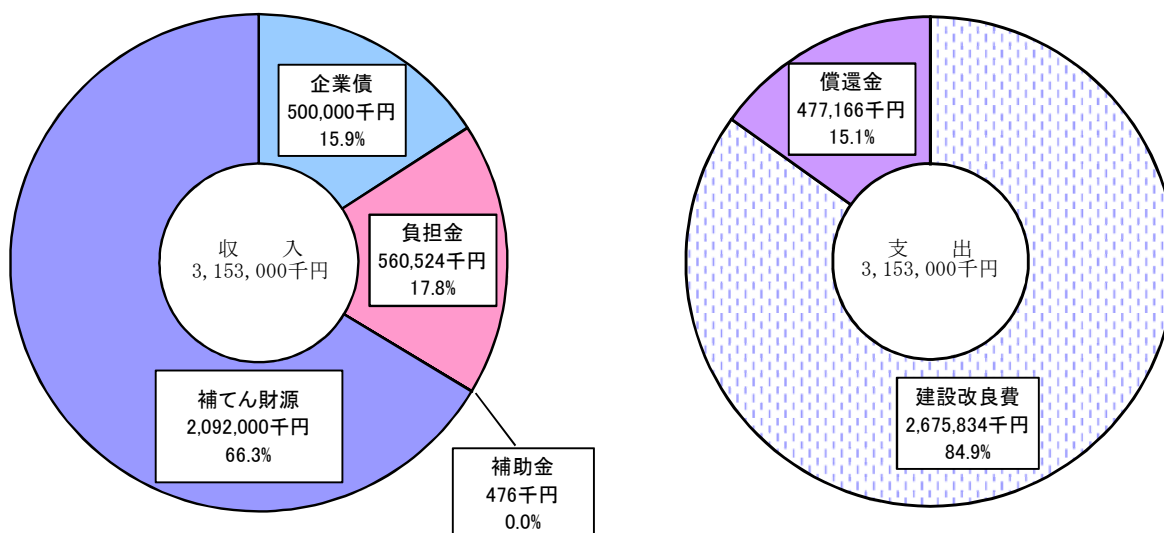
イ. 水道事業会計予算収支図表

収益的収入	7,009,000千円	(税込み)
収益的支出	6,399,000千円	

収益的収支 (税抜き)



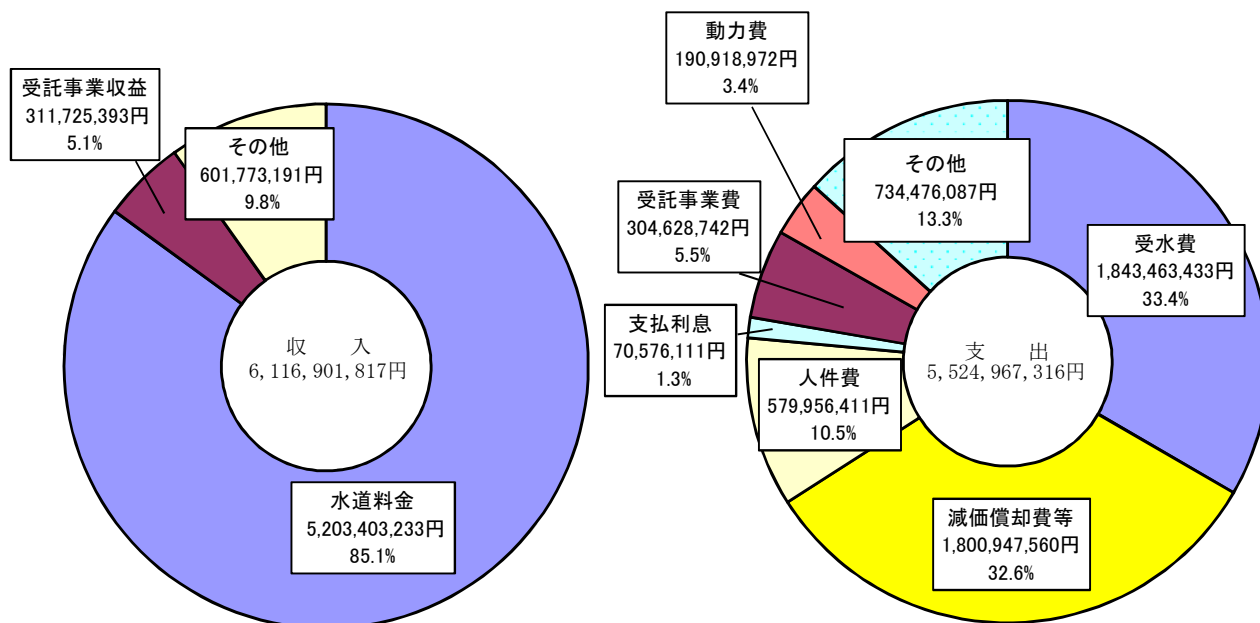
資本的収支 (税込み)



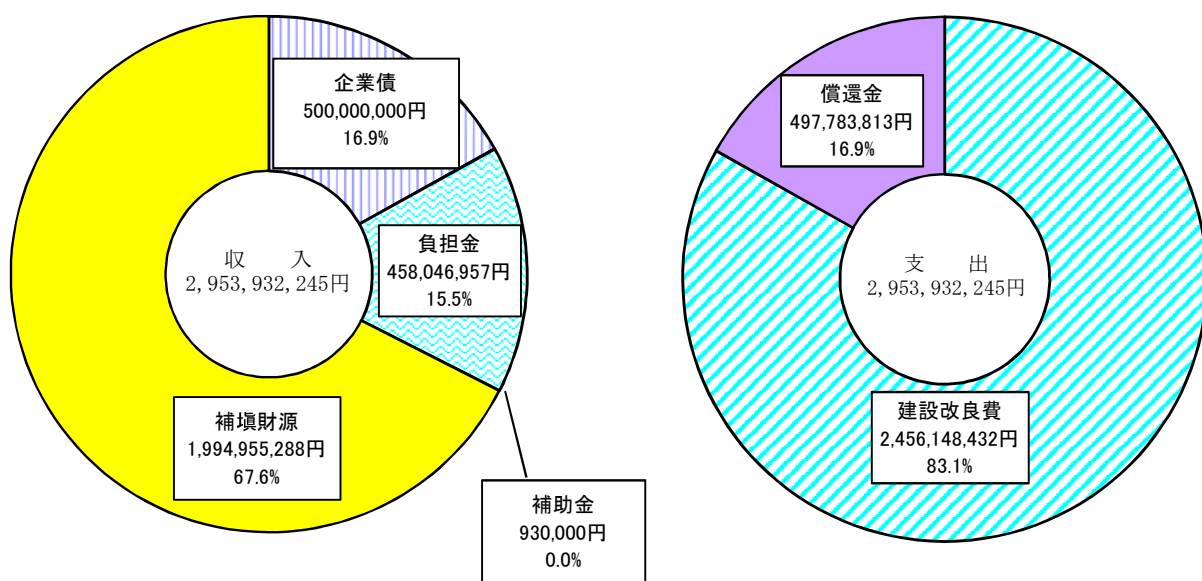
(2) 令和元年度 水道事業会計決算収支図表

収益的収入	6,597,503,459円	(税込み)
収益的支出	5,843,288,097円	

収益的収支 (税抜き)



資本的収支 (税込み)



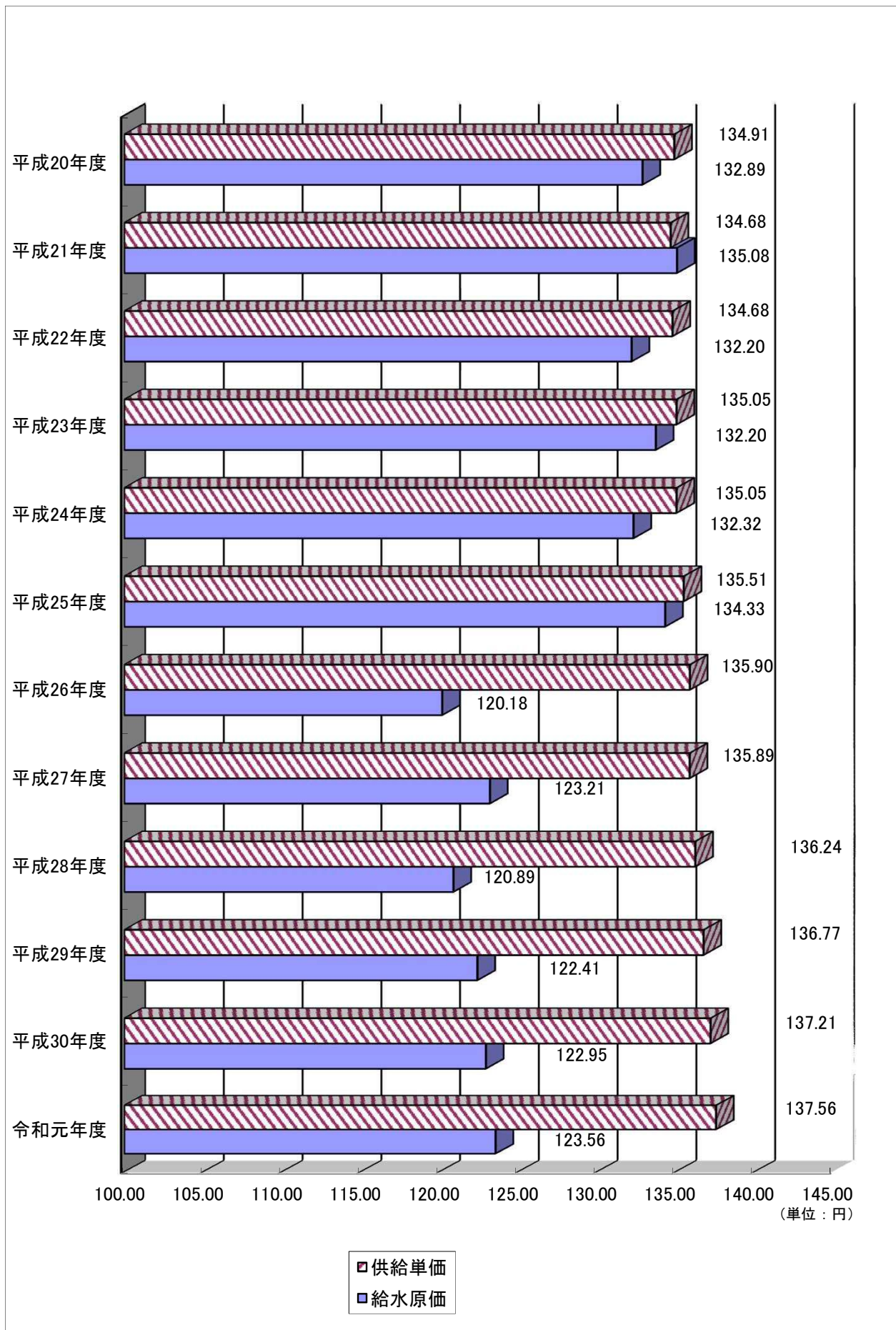
(3) 水道料金収納状況の推移

令和2年 3月31日

				平成26年度	平成27年度	平成28年度	平成29年度	平成30年度	令和元年度		
収 入 分	現 年 度	調定額	円	5,554,537,219	5,576,578,025	5,624,892,693	5,661,140,086	5,661,137,535	5,654,907,563		
		収入額	円	5,076,272,388	5,091,588,462	5,138,476,046	5,164,621,564	5,159,524,789	5,162,148,725		
		収納率	%	91.39	91.30	91.35	91.23	91.14	91.29		
		未収額	円	478,264,831	484,989,563	486,416,647	496,518,522	501,612,746	492,758,838		
納 入 分	過 年 度	繰越額	円	504,086,212	508,684,604	513,798,769	513,033,998	518,108,108	520,819,657		
		更正額	円	△ 512,133	△ 413,795	△ 602,337	△ 693,218	△ 241,446	△ 718,306		
		実繰越額	円	503,574,079	508,270,809	513,196,432	512,340,780	517,866,662	520,101,351		
		収入額	円	465,443,326	474,279,804	482,868,102	484,381,084	494,619,801	498,153,514		
		収納率	%	92.43	93.31	94.09	94.54	95.51	95.78		
		未収額	円	38,130,753	33,991,005	30,328,330	27,959,696	23,246,861	21,947,837		
状 況 計 内 訳 損	合	調定額	円	6,058,111,298	6,084,848,834	6,138,089,125	6,173,480,866	6,179,004,197	6,175,008,914		
		収入額	円	5,541,715,714	5,565,868,266	5,621,344,148	5,649,002,648	5,654,144,590	5,660,302,239		
		収納率	%	91.48	91.47	91.58	91.50	91.51	91.66		
		未収額	円	516,395,584	518,980,568	516,744,977	524,478,218	524,859,607	514,706,675		
	計	繰越	繰越	円	508,684,604	513,798,769	513,033,998	518,108,108	520,819,657	511,891,800	
			欠	人	894	960	833	1,324	640	662	
		訳	件	件	1,606	1,899	1,742	2,690	1,333	1,288	
			損	円	7,710,980	5,181,799	3,710,979	6,370,110	4,039,950	2,814,875	
			座	総件数	件	161,497	162,878	163,904	165,747	166,603	168,720
				口振件数	件	127,150	126,519	126,716	127,856	128,500	129,392
普及率	%	78.73		77.68	77.31	77.14	77.13	76.69			
滞 納	過年度料金	件	10,178	9,732	9,020	7,296	7,042	6,835			
	未納状況	千円	30,420	28,810	26,617	21,590	19,207	19,133			

現年度分6月末収納率	%	99.81	99.86	99.88	99.90	99.89	99.88
現年度分7月末収納率	%	99.83	99.88	99.90	99.92	99.91	99.90

(4) 供給単価と給水原価の推移



(5) 比較損益計算書 (税抜き)

区 分 / 年 度	平成 28年度			平成
	金 額	構 成 比	前年度対比	金 額
営 業 収 益 (A)	5,473,917,101	100.0 %	98.6 %	5,535,842,403
給 水 収 益	5,208,233,975	95.1	100.8	5,241,796,376
受 託 事 業 収 益	29,578,858	0.6	19.8	33,753,537
下 水 業 務 収 益	205,378,352	3.8	98.8	229,850,386
他 会 計 負 担 金	6,923,776	0.1	99.4	6,081,635
そ の 他 営 業 収 益	23,802,140	0.4	113.2	24,360,469
営 業 費 用 (B)	5,306,539,415	100.0	99.4	5,416,745,646
原 水 及 び 浄 水 費	2,453,013,537	46.2	99.6	2,485,167,012
配 水 費	324,555,455	6.1	103.9	290,212,375
給 水 費	86,792,328	1.6	98.5	96,089,196
受 託 事 業 費	29,127,057	0.6	21.1	33,118,202
業 務 費	419,894,078	7.9	101.4	475,239,943
出 納 管 理 費	26,260,749	0.5	91.7	26,343,974
総 係 費	179,479,893	3.4	107.6	156,481,643
減 価 償 却 費	1,750,546,842	33.0	103.9	1,750,187,683
資 産 減 耗 費	36,869,476	0.7	91.1	103,905,618
営 業 損 益 (A - B)	167,377,686	—	—	119,096,757
営 業 外 収 益 (C)	604,336,478	100.0	103.9	602,840,524
受 取 利 息	6,723,730	1.1	118.6	2,346,882
他 会 計 負 担 金	6,292,000	1.0	94.9	6,005,000
国 庫 補 助 金	—	—	—	—
長 期 前 受 金 戻 入	557,486,591	92.3	100.6	557,250,652
雑 収 益	33,834,157	5.6	226.7	37,237,990
営 業 外 費 用 (D)	106,755,450	100.0	80.7	94,891,717
支 払 利 息	102,769,175	96.3	79.8	91,319,053
雑 支 出	3,986,275	3.7	115.0	3,572,664
営 業 外 損 益 (C - D)	497,581,028	—	—	507,948,807
経 常 損 益	664,958,714	—	—	627,045,564
当 年 度 純 損 益	664,958,714	—	—	627,045,564
前 年 度 繰 越 利 益 剰 余 金	601,089,916	—	—	746,048,630
そ の 他 未 処 分 利 益 剰 余 金 変 動 額	516,000,000	—	—	533,000,000
減 債 積 立 金 の 積 立 て	△ 520,000,000	—	—	△ 497,000,000
建 設 改 良 積 立 金 の 積 立 て	—	—	—	—
資 本 金 へ の 組 入 れ	△ 516,000,000	—	—	△ 533,000,000
翌 年 度 繰 越 利 益 剰 余 金	746,048,630	—	—	876,094,194

(単位：円)

29年度		平成30年度			令和元年度		
構成比	前年度対比	金額	構成比	前年度対比	金額	構成比	前年度対比
100.0 %	101.1 %	5,535,775,599	100.0 %	100.0 %	5,548,882,872	100.0 %	100.2 %
94.7	100.6	5,241,794,014	94.7	100.0	5,203,403,233	93.8	99.3
0.6	114.1	36,661,138	0.7	108.6	78,141,304	1.4	213.1
4.2	111.9	226,572,908	4.1	98.6	233,584,089	4.2	103.1
0.1	87.8	5,695,920	0.1	93.7	6,010,396	0.1	105.5
0.4	102.3	25,051,619	0.4	102.8	27,743,850	0.5	110.7
100.0	102.1	5,423,886,089	100.0	100.1	5,450,499,330	100.0	100.5
45.9	101.3	2,517,038,211	46.4	101.3	2,493,116,353	45.8	99.0
5.3	89.4	304,901,217	5.6	105.1	326,298,141	6.0	107.0
1.8	110.7	92,643,870	1.7	96.4	94,503,051	1.7	102.0
0.6	113.7	34,973,255	0.6	105.6	71,044,653	1.3	203.1
8.8	113.2	466,408,746	8.6	98.1	474,380,973	8.7	101.7
0.5	100.3	27,355,345	0.5	103.8	28,048,916	0.5	102.5
2.9	87.2	182,844,618	3.4	116.8	162,159,683	3.0	88.7
32.3	100.0	1,755,242,080	32.4	100.3	1,762,767,077	32.3	100.4
1.9	281.8	42,478,747	0.8	40.9	38,180,483	0.7	89.9
—	—	111,889,510	—	—	98,383,542	—	—
100.0	99.8	572,762,991	100.0	95.0	568,018,945	100.0	99.2
0.4	34.9	1,962,019	0.3	83.6	2,125,190	0.4	108.3
1.0	95.4	5,331,000	0.9	88.8	5,473,000	1.0	102.7
—	—	—	—	—	198,000	0.0	皆増
92.4	100.0	551,321,251	96.3	98.9	546,495,786	96.2	99.1
6.2	110.1	14,148,721	2.5	38.0	13,726,969	2.4	97.0
100.0	88.9	85,981,842	100.0	90.6	74,467,986	100.0	86.6
96.2	88.9	81,228,725	94.5	89.0	70,576,111	94.8	86.9
3.8	89.6	4,753,117	5.5	133.0	3,891,875	5.2	81.9
—	—	486,781,149	—	—	493,550,959	—	—
—	—	598,670,659	—	—	591,934,501	—	—
—	—	598,670,659	—	—	591,934,501	—	—
—	—	876,094,194	—	—	819,764,853	—	—
—	—	520,000,000	—	—	675,000,000	—	—
—	—	△ 477,000,000	—	—	△ 466,000,000	—	—
—	—	△ 178,000,000	—	—	—	—	—
—	—	△ 520,000,000	—	—	△ 675,000,000	—	—
—	—	819,764,853	—	—	945,699,354	—	—

(6) 要素別推移表

(収益的収支・税抜き)

区分/年度		平成 28年度			平成
		金額	構成比	前年度対比	金額
収益的 収入	水道料金	5,208,233,975	85.7%	100.8%	5,241,796,376
	受託事業収益	29,578,858	0.5	19.8	33,753,537
	下水業務収益	205,378,352	3.4	98.8	229,850,386
	負担金	6,923,776	0.1	99.4	6,081,635
	国庫補助金	—	—	—	—
	長期前受金戻入	557,486,591	9.2	100.6	557,250,652
	引当金戻入益	—	—	—	—
	その他収益	70,652,027	1.1	146.4	69,950,341
	計	6,078,253,579	100	96.2	6,138,682,927
収益的 支出	人件費	577,508,570	10.7	54.4	569,359,840
	物件費	689,345,555	12.7	102.9	699,836,518
	動力費	161,263,894	3.0	80.6	177,683,369
	受水費	1,860,485,944	34.4	100.5	1,856,376,694
	減価償却費等	1,787,416,318	33.0	103.6	1,854,093,301
	支払利息	102,769,175	1.9	79.8	91,319,053
	受託事業費	29,127,057	0.5	21.1	33,118,202
	下水受託事業費	205,378,352	3.8	98.8	229,850,386
	計	5,413,294,865	100	90.5	5,511,637,363
収支差引(欠損金)		664,958,714	—	—	627,045,564
前年度繰越利益剰余金(欠損金)		601,089,916	—	104.7	746,048,630
その他未処分利益剰余金変動額		516,000,000	—	—	533,000,000
減債積立金の積立		△ 520,000,000	—	—	△ 497,000,000
建設改良積立金の積立		—	—	—	—
資本金への組入れ		△ 516,000,000	—	—	△ 533,000,000
翌年度利益剰余金(欠損金)		746,048,630	—	124.1	876,094,194

(単位：円)

29年度		平成30年度			令和元年度		
構成比	前年度対比	金額	構成比	前年度対比	金額	構成比	前年度対比
85.4 %	100.6 %	5,241,794,014	85.8 %	100.0 %	5,203,403,233	85.1 %	99.3 %
0.6	114.1	36,661,138	0.6	108.6	78,141,304	1.3	213.1
3.7	111.9	226,572,908	3.7	98.6	233,584,089	3.8	103.1
0.1	87.8	5,695,920	0.1	93.7	6,010,396	0.1	105.5
—	—	—	—	—	198,000	0.0	皆増
9.1	100.0	551,321,251	9.0	98.9	546,495,786	8.9	99.1
—	—	—	—	—	—	—	—
1.1	99.0	46,493,359	0.8	66.5	49,069,009	0.8	105.5
100	101.0	6,108,538,590	100	99.5	6,116,901,817	100	100.1
10.3	98.6	606,954,208	11.0	106.6	579,956,411	10.5	95.6
12.7	101.5	724,698,896	13.2	103.6	734,476,087	13.3	101.3
3.2	110.2	192,312,119	3.5	108.2	190,918,972	3.4	99.3
33.7	99.8	1,845,406,993	33.5	99.4	1,843,463,433	33.4	99.9
33.6	103.7	1,797,720,827	32.6	97.0	1,800,947,560	32.6	100.2
1.7	88.9	81,228,725	1.5	89.0	70,576,111	1.3	86.9
0.6	113.7	34,973,255	0.6	105.6	71,044,653	1.3	203.1
4.2	111.9	226,572,908	4.1	98.6	233,584,089	4.2	103.1
100	101.8	5,509,867,931	100	100.0	5,524,967,316	100	100.3
—	—	598,670,659	—	—	591,934,501	—	—
—	124.1	876,094,194	—	117.4	819,764,853	—	93.6
—	—	520,000,000	—	—	675,000,000	—	—
—	—	△ 477,000,000	—	—	△ 466,000,000	—	—
—	—	△ 178,000,000	—	—	—	—	—
—	—	△ 520,000,000	—	—	△ 675,000,000	—	—
—	117.4	819,764,853	—	93.6	945,699,354	—	115.4

(7) 比較資本の収支計算書

区 分 / 年 度		平成28年度			平成
		金 額	構 成 比	前年度対比	金 額
資 本 的 収 入	企 業 債	362,000,000	50.2	120.7%	403,000,000
	負 担 金	342,887,942	47.5	82.8	452,333,881
	補 助 金	16,722,000	2.3	皆増	—
	固 定 資 産 売 却 代 金	—	—	皆減	—
	計 (A)	721,609,942	100	101.0	855,333,881
資 本 的 支 出	建 設 改 良 費	1,875,459,375	78.4	92.1	2,127,559,048
	償 還 金	516,604,100	21.6	95.2	533,845,785
	補 助 金 返 還 金	—	—	—	—
	計 (B)	2,392,063,475	100	92.5	2,661,404,833
差 引 不 足 額 (C = B - A)		1,670,453,533	—	89.3	1,806,070,952
補 填 財 源 (D)		3,139,691,435	—	—	3,337,825,646
補 填 財 源 充 当 額	過 年 度 分 損 益 勘 定 金 留 保 資 金	753,725,304			936,237,902
	当 年 度 分 損 益 勘 定 金 留 保 資 金	293,702,001			220,470,550
	減 債 積 立 金 額 取 崩	516,000,000			533,000,000
	消 費 税 及 び 地 方 消 費 税 資 本 的 収 支 調 整 額	107,026,228			116,362,500
	繰 越 利 益 剰 余 金 額 処 分	—			—
補 填 財 源 残 額 (E = D - C)		1,469,237,902			1,531,754,694

(単位：円)

29年度		平成30年度			令和元年度		
構成比	前年度対比	金額	構成比	前年度対比	金額	構成比	前年度対比
47.1	111.3 %	—	—	皆減	500,000,000	52.1	皆増
52.9	131.9	390,202,615	100	86.3 %	458,046,957	47.8	117.4 %
—	皆減	—	—	—	930,000	0.1	皆増
—	—	—	—	—	—	—	—
100	118.5	390,202,615	100	45.6	958,976,957	100	245.8
79.9	113.4	2,197,577,357	80.9	103.3	2,456,148,432	83.1	111.8
20.1	103.3	520,176,557	19.1	97.4	497,783,813	16.9	95.7
—	—	—	—	—	—	—	—
100	111.3	2,717,753,914	100	102.1	2,953,932,245	100	108.7
—	108.1	2,327,551,299	—	128.9	1,994,955,288	—	85.7
—	—	3,580,974,649	—	—	3,147,643,165	—	—
		1,011,754,694			756,423,350		
		490,505,425			579,805,516		
		520,000,000			497,000,000		
		127,291,180			161,726,422		
		178,000,000			—		
		1,253,423,350			1,152,687,877		

(8) 比較貸借対照表

区 分 / 年 度		平成 2 4 年度	平成 2 5 年度	平成 2 6 年度
資 産	固 定 資 産	39,909,760,367	40,441,182,239	40,748,994,469
	流 動 資 産	3,774,315,690	3,660,372,148	3,352,301,522
	現金 及 び 預 金	939,904,128	779,858,091	2,740,547,028
	未 収 金	572,354,066	561,352,443	590,144,328
	貯 蔵 品 ・ そ の 他	2,262,057,496	2,319,161,614	21,610,166
	資 産 合 計	43,684,076,057	44,101,554,387	44,101,295,991
負 債	負 債	1,390,895,284	1,304,135,157	19,524,490,183
	固 定 負 債	483,000,000	469,000,000	5,902,213,357
	流 動 負 債	907,895,284	835,135,157	1,120,433,973
	繰 延 収 益	—	—	12,501,842,853
資 本 ・ 資 本	資 本	42,293,180,773	42,797,419,230	24,576,805,808
	資 本 金	12,483,916,440	12,361,349,308	6,386,037,333
	自 己 資 本 金	6,208,398,333	6,346,987,333	—
	借 入 資 本 金	6,275,518,107	6,014,361,975	—
	剰 余 金	29,809,264,333	30,436,069,922	18,190,768,475
	資 本 剰 余 金	28,361,989,483	28,993,499,195	4,462,586,135
	利 益 剰 余 金	1,447,274,850	1,442,570,727	13,728,182,340
負 債 資 本 合 計	43,684,076,057	44,101,554,387	44,101,295,991	

(単位：円)

平成27年度	平成28年度	平成29年度	平成30年度	令和元年度
40,725,880,457	40,833,972,595	41,110,255,832	41,488,573,409	42,192,268,135
3,780,814,577	4,017,702,060	4,557,366,811	4,264,619,008	4,253,155,659
3,190,366,590	3,331,327,206	3,857,020,391	3,590,751,348	3,637,845,622
567,996,619	583,453,866	605,285,991	548,165,591	590,613,833
22,451,368	102,920,988	95,060,429	125,702,069	24,696,204
44,506,695,034	44,851,674,655	45,667,622,643	45,753,192,417	46,445,423,794
19,352,994,734	19,016,000,841	19,197,033,575	18,682,733,690	18,741,030,566
5,639,548,997	5,458,937,516	5,310,981,486	4,793,571,950	4,818,483,587
1,263,423,644	1,194,847,196	1,582,059,836	1,641,205,697	1,592,847,870
12,450,022,093	12,362,216,129	12,303,992,253	12,247,956,043	12,329,699,109
25,153,700,300	25,835,673,814	26,470,589,068	27,070,458,727	27,704,393,228
18,497,547,248	19,041,562,048	19,557,562,048	20,091,761,048	20,653,761,048
—	—	—	—	—
—	—	—	—	—
6,656,153,052	6,794,111,766	6,913,027,020	6,978,697,679	7,050,632,180
4,479,063,136	4,479,063,136	4,486,932,826	4,486,932,826	4,486,932,826
2,177,089,916	2,315,048,630	2,426,094,194	2,491,764,853	2,563,699,354
44,506,695,034	44,851,674,655	45,667,622,643	45,753,192,417	46,445,423,794

