

財政公表

問合せ先
財政課
(☎51・2117)

市では、毎年2回財政状況を公表しています。皆さんが納めた税金や国・県からの補助金などがどのように使われているかを知ること、市政への理解を深めていただくため、収入や支出の状況をグラフや表で紹介します。

今回は、平成15年度一般会計・特別会計の予算の執行状況や市債・市有財産の状況、企業会計の業務状況などについてお知らせします。

なお、平成15年度一般会計・特別会計における金額などは、平成16年3月31日現在の数値のため、決算とは異なります。

豊橋市告示第165号

豊橋市財政状況の公表に関する条例第2条の規定に基づき、平成15年10月1日から平成16年3月31日までの財政状況を公表します。

平成16年6月15日
豊橋市長 早川 勝

平成15年度 一般会計 収入・支出の状況

一般会計は、行政を運営するための基本となる諸経費(民生費・土木費・教育費・衛生費など)を中心とした会計です。

<収入>

予算額	1,114億2,153万円
収入済額	891億1,818万円
収入率	80.0%

<支出>

予算額	1,114億2,153万円
支出済額	910億2,657万円
支出率	81.7%

市税(市民税・固定資産税・都市計画税など)

567億円(100.7%)

市債(市が借り入れたお金)

124億5,570万円(8.9%)

国庫支出金(国の負担金・補助金など)

118億4,704万円(46.4%)

地方交付税(国から市の財政状況に応じて交付されるお金)

55億5,298万円(99.9%)

諸収入(預金利子・その他雑入)

33億9,774万円(97.2%)

地方消費税交付金(地域福祉の充実を図るお金)

33億1,000万円(103.4%)

県支出金(県の負担金・補助金など)

33億512万円(59.0%)

その他(使用料及び手数料、各種交付金など)

148億5,295万円(75.3%)

民生費(児童福祉・高齢福祉事業など)

302億9,348万円(81.5%)

土木費(道路・公園の整備など)

220億3,406万円(68.1%)

教育費(学校の整備、生涯学習の推進など)

137億695万円(81.5%)

衛生費(保健事業・環境対策など)

126億4,846万円(88.7%)

公債費(市が借り入れたお金の返済金)

114億6,312万円(99.4%)

総務費(戸籍、国際交流事業など)

105億2,549万円(71.7%)

消防費(消防、救助、救急活動など)

41億6,638万円(95.6%)

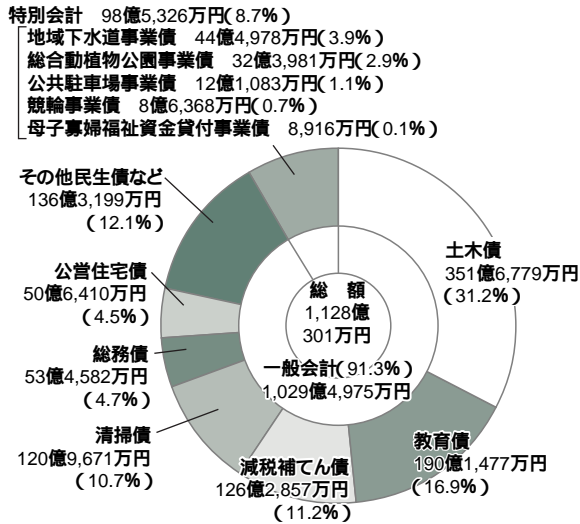
その他(商工・農林水産業など)

65億8,359万円(91.5%)



< 市債の状況 >

市債は、将来、市民の皆さんにもご利用いただける市民生活の基盤となる道路や公園、学校などを整備するときに国などから借り入れるお金です。返済は長期間にわたって行うこととなりますので、将来の財政負担が大きくなるよう慎重に事業を選択し、計画的な借り入れを行っています。

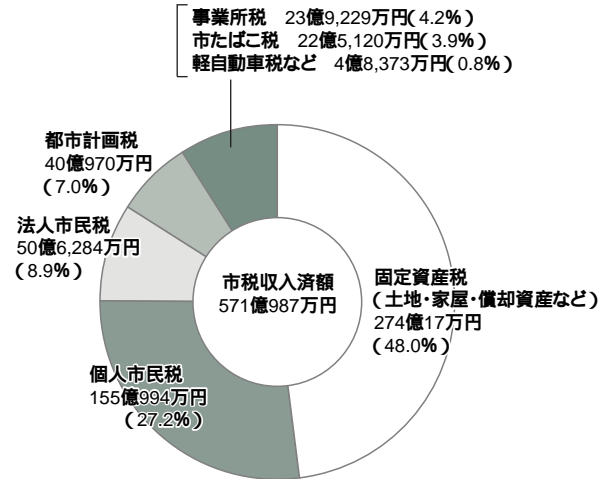


平成16年3月31日現在高

< 市税の収入状況 >

平成16年3月31日現在で皆さんに納めていただいた平成15年度の市税の総額は、一般会計収入済額全体の64.1%を占めており、各分野にわたり事業を進めるうえで最も大切な財源となっています。

都市計画税は道路、下水道、公園などの都市計画事業に要する費用にあてるための目的税です



平成15年度 特別会計 収入・支出の状況

特別会計は、国民健康保険のように特定の人たちの相互扶助を目的とした事業や公共駐車場など特定の収入を特定の支出にあてて運営する会計です。

会計名	予算額	収入済額	収入率	支出済額	支出率
競輪事業	116億6,500万円	86億5,807万円	74.2%	83億6,934万円	71.7%
国民健康保険事業	263億8,975万円	218億6,548万円	82.9%	245億6,761万円	93.1%
総合動植物公園事業	15億1,200万円	3億1,325万円	20.7%	13億4,443万円	88.9%
公共駐車場事業	3億4,000万円	3億4,085万円	100.3%	3億1,961万円	94.0%
地域下水道事業	16億1,320万円	4億7,262万円	29.3%	10億4,458万円	64.8%
老人保健	272億7,016万円	219億 393万円	80.3%	239億4,977万円	87.8%
母子寡婦福祉資金貸付事業	2,900万円	3,344万円	115.3%	2,401万円	82.8%
介護保険	113億2,341万円	83億5,760万円	73.8%	103億8,236万円	91.7%
土地区画整理換地清算費	1,300万円	1,252万円	96.3%	9万円	0.7%
合計	801億5,552万円	619億5,776万円	77.3%	700億 180万円	87.3%

市有財産の状況 (平成16年3月31日現在)

土地 7,389,866㎡

建物 1,131,703㎡



有価証券(株券) 22億3,023万円

債権(貸付金など) 19億6,246万円




出資金 16億6,024万円



基金 185億6,904万円

(財政調整基金、大規模事業推進基金など)



平成15年度 企業会計業務の状況

一般会計・特別会計のほか、水道、下水道、病院は独立採算制を原則とした会計(企業会計)を設けています。これらの会計は水道料金、下水道使用料、診療収入などにより事業を運営しています。今回は、平成15年度下半期の業務状況についてお知らせします。

< 水道事業会計 >

平成15年度末の給水人口は37万2,540人、給水戸数は14万5,383戸、総人口に対する普及率は99.25%(前年比0.1ポイント増)です。この半年間に使われた水の量は、2,182万1,372m³(前年同期比0.61%増)で、このうち県水の受水量は1,350万7,832m³、年間の県水依存率は、61.04%になりました。

本市は自己水(市の水源からつくられる水)だけでは足りないため、県水(県がつくり各市町村に売っている水)を買っています

平成15年度予算執行状況

消費税込み

区分	予算額	執行額	うち下半期執行額	
収益的	収入	63億6,100万 円	62億4,898万 961円	32億2,196万6,770円
	支出	65億6,600万 円	63億6,884万2,084円	40億8,975万2,235円
資本的	収入	11億2,200万 円	11億5,775万7,411円	8億3,521万4,401円
	支出	28億4,209万8,300円	26億8,832万3,139円	22億6,673万7,810円
	補てん財源	17億2,009万8,300円	15億3,056万5,728円	-

平成15年度貸借対照表(平16.3.31)

消費税抜き

資産の部		負債・資本の部	
固定資産	369億1,477万4,459円	負債	12億3,817万5,970円
流動資産	47億2,567万 291円	資本	404億 226万8,780円
計	416億4,044万4,750円	計	416億4,044万4,750円

平成15年度損益計算書(平15.4.1~平16.3.31)

消費税抜き

営業収益	58億5,819万3,385円	営業費用	56億4,743万3,851円
営業外収益	1,561万9,907円	営業外費用	5億 70万7,728円
特別利益	8,479万3,750円		
計	59億5,860万7,042円	計	61億4,814万1,579円
当年度純損失		1億8,953万4,537円	

< 病院事業会計 >

平成15年度下半期は、入院患者数延べ14万7,814人、外来患者数延べ29万273人の方が利用されました。主な事業としては、体内の代謝機能を検査する血液ガス分析装置、超音波診断装置などの各種医療器械購入により診療機能の充実を図るとともに、平成15年11月には災害時における診療体制・搬送機能の連携を高めるためのトリアージ訓練を実施しました。

平成15年度貸借対照表(平16.3.31)

消費税抜き

資産の部		負債・資本の部	
固定資産	341億1,331万7,733円	負債	29億2,458万8,756円
流動資産	36億2,216万6,885円	資本	356億1,417万5,077円
繰延勘定	8億 327万9,215円		
計	385億3,876万3,833円	計	385億3,876万3,833円

< 下水道事業会計 >

平成15年度末の排水人口は26万639人、排水面積は、4,114ヘクタール、総人口に対する普及率は69.44%(前年比0.08ポイント減)です。下半期の処理水量は、1,892万6,342m³(前年同期比0.5%減)でした。

主な建設事業

下地ポンプ場の建設工事、中島処理場増設工事

平成15年度予算執行状況

消費税込み

区分	予算額	執行額	うち下半期執行額	
収益的	収入	71億9,900万 円	70億1,072万5,825円	34億7,004万7,019円
	支出	71億6,600万 円	68億8,731万5,792円	47億8,196万7,432円
資本的	収入	46億 220万 円	45億4,130万8,552円	31億7,426万5,945円
	支出	69億1,850万 円	68億3,408万1,112円	44億2,277万4,351円
	補てん財源	23億1,630万 円	22億9,277万2,560円	-

平成15年度貸借対照表(平16.3.31)

消費税抜き

資産の部		負債・資本の部	
固定資産	1,318億1,915万3,776円	負債	15億5,765万 114円
流動資産	23億5,576万1,779円	資本	1,326億1,726万5,441円
計	1,341億7,491万5,555円	計	1,341億7,491万5,555円

平成15年度損益計算書(平15.4.1~平16.3.31)

消費税抜き

営業収益	52億5,864万4,659円	営業費用	44億2,179万1,489円
営業外収益	15億6,265万4,896円	営業外費用	23億5,039万9,439円
計	68億2,129万9,555円	計	67億7,219万 928円
当年度純利益		4,910万8,627円	

平成15年度予算執行状況

消費税込み

区分	予算額	執行額	うち下半期執行額	
収益的	収入	207億7,000万 円	198億1,614万6,474円	101億6,629万 9円
	支出	218億7,000万 円	204億4,716万3,310円	114億9,266万6,579円
資本的	収入	7億1,342万 円	7億1,807万7,370円	3億6,225万2,370円
	支出	17億6,228万1,350円	17億6,160万8,285円	5億8,423万5,963円
	補てん財源	10億4,886万1,350円	10億4,353万 915円	-

平成15年度損益計算書(平15.4.1~平16.3.31)

消費税抜き

医業収益	181億4,811万8,313円	医業費用	192億1,148万9,344円
医業外収益	16億2,581万2,966円	医業外費用	11億9,412万9,777円
計	197億7,393万1,279円	計	204億 561万9,121円
当年度純損失		6億3,168万7,842円	