

補助対象経費等確認書

太陽光

(連系日又は保証書の日付)

工事開始日: 年 月 日 工事完了日: 年 月 日

補助対象経費(税抜)	①	円
------------	---	---

蓄電池

(保証書の日付)

工事開始日: 年 月 日 工事完了日: 年 月 日

補助対象経費(税抜)	②	円
------------	---	---

製造メーカー名

パッケージ型番	
---------	--

補助対象経費以外

項目	金額(税抜)	合計
	円	③ 円
	円	
	円	

* 集計

①~③の計	④	円
消費税 (④×税率)	⑤	円
非課税分 (ある場合に記入)	⑥	円
領収書等金額 (複数枚の場合は全ての合計)	④~⑥の計	円

該当に☑を入れてください。

共 通	<input type="checkbox"/> 交付申請書（様式第5）
	<input type="checkbox"/> 補助対象設備の設置費用に係る領収書等の支払いを示す書類の写し
	<input type="checkbox"/> 補助対象経費等確認書（様式第6）
	<input type="checkbox"/> 当該設置場所が同じであることが確認できる書類 ※ 設置場所の住所の表記が事前申込みの時点と異なる場合
	<input type="checkbox"/> 設置した事業所の建物の登記事項証明書の写し ※コピーも可とする
	<input type="checkbox"/> 振込先の口座番号・支店名・口座名義がわかるものの写し（通帳の写し等）

太陽光	<input type="checkbox"/> 保証書の写し又は電力会社からの「発電設備の連系に関するお知らせ」の写し (契約名義人が申請者であること)
	<input type="checkbox"/> 製造者又は製造業者を代行する業者が発行した出力対比表の写し。ただし、設置した全太陽電池モジュールの測定値の記載のある製造番号票を貼付した台紙(様式第7)に代えることができる。
	補助対象設備に係る以下の写真を貼付した様式第8
	<input type="checkbox"/> 設置した事業所等の全景のカラー写真
	<input type="checkbox"/> パワーコンディショナ(インバータ・保護装置)のカラー写真
	<input type="checkbox"/> 太陽電池モジュールの設置面のカラー写真
<input type="checkbox"/> 太陽電池モジュールの配置図	

蓄電池	補助対象設備に係る以下の写真を貼付した様式第9
	<input type="checkbox"/> 蓄電池本体のカラー写真
	<input type="checkbox"/> 型番・製造番号が確認できる銘板等のカラー写真（保証書の型番・製造番号と一致していること）
	<input type="checkbox"/> メーカー発行の保証書の写し
	<input type="checkbox"/> 工事完了報告書(様式第10)
	<input type="checkbox"/> 出荷証明等の構成機器がわかるものの写し(保証書にパッケージ型番・品番の記載がない場合のみ必要)

様式第7(第8条関係)

【1枚目】

※ 型式が混在する場合は、型式別に用紙を変えて作成してください。必要事項を記入した様式は必ず提出してください。

申請者名			
製造メーカー名			
太陽電池モジュール型式			
太陽電池モジュールの公称最大出力(W)			
太陽電池モジュール全ての公称最大出力合計(W)		太陽電池モジュール全ての測定出力の合計値(W)	

梱包に同梱されている測定値の分かる製造番号票、又はその写しを貼りつけてください。

1		11	
2		12	
3		13	
4		14	
5		15	
6		16	
7		17	
8		18	
9		19	
10		20	

様式第7(第8条関係)

【2枚目以降】


※ 型式が混在する場合は、型式別に用紙を変えて作成してください。

申請者名	
製造メーカー名	
太陽電池モジュール型式	
太陽電池モジュールの 公称最大出力(W)	


梱包に同梱されている製造番号票、又はその写しを貼りつけてください。(メーカー又はメーカー系販売会社が作成する場合以外)

1		11	
2		12	
3		13	
4		14	
5		15	
6		16	
7		17	
8		18	
9		19	
10		20	



設置した事業所等の**全量**のカラー写真(工事完了後の写真を貼付してください)
その建物等が明確に特定でき、周囲の状況が分かるように撮影してください。
工事完了後の写真を貼付してください。



パワーコンディショナ(インバータ・保護装置)のカラー写真




設置した事業所等の太陽電池モジュールのカラー写真(工事完了後の写真を貼付してください)
すべての設置面の写真を添付すること(写真が複数の場合は、台紙を追加してください)



蓄電池本体のカラー写真(本体)



補助対象設備に添付されている製造番号が確認できるカラー写真
(型番・製造番号が確認でき、保証書と一致しているもの)



工事完了報告書

申請者名			
工事場所			
設置設備		型番 ・ 製造番号	(型番) (製造番号) ※保証書に型番・製造番号がない場合のみ記載。 (蓄電池に限る)
	完了日		
設置設備		型番 ・ 製造番号	(型番) (製造番号) ※保証書に型番・製造番号がない場合のみ記載。 (蓄電池に限る)
	完了日		

上記のとおり、設置を完了した事を証明します。

年 月 日

領収書等発行会社

住 所

称号又は名称

代表者氏名

