

決 算 審 査 資 料

第1表 歳入歳

区 分 会 計 別		歳 入		
		総 額	重 複 計 算 控 除 額	差 引 純 歳 入 額
一 般 会 計		126,161,860,654 ^円	180,000,000 ^円	125,981,860,654 ^円
		122,533,027,118	148,441,734	122,384,585,384
特 別 会 計		89,846,114,707	12,130,639,670	77,715,475,037
		87,782,522,577	11,931,219,157	75,851,303,420
内 訳	競 輪 事 業	14,933,556,224	-	14,933,556,224
		14,312,336,627	-	14,312,336,627
	国 民 健 康 保 険 事 業	40,681,434,924	3,311,922,319	37,369,512,605
		40,529,617,508	3,361,829,714	37,167,787,794
	総 合 動 植 物 公 園 事 業	2,012,756,733	888,482,621	1,124,274,112
		1,928,222,142	864,245,902	1,063,976,240
	公 共 駐 車 場 事 業	221,753,414	-	221,753,414
		216,163,721	-	216,163,721
	地 域 下 水 道 事 業	1,064,994,899	534,180,579	530,814,320
		1,220,967,803	585,553,392	635,414,411
	母 子 父 子 寡 婦 福 祉 資 金 貸 付 事 業	19,917,438	149,756	19,767,682
		34,146,110	220,284	33,925,826
	介 護 保 険	23,148,254,380	3,355,164,819	19,793,089,561
		22,157,835,307	3,191,440,486	18,966,394,821
	後 期 高 齢 者 医 療	7,763,446,695	4,040,739,576	3,722,707,119
		7,383,233,359	3,927,929,379	3,455,303,980
合 計		216,007,975,361	12,310,639,670	203,697,335,691
		210,315,549,695	12,079,660,891	198,235,888,804

注：上段数字は29年度、下段数字は28年度を示す。

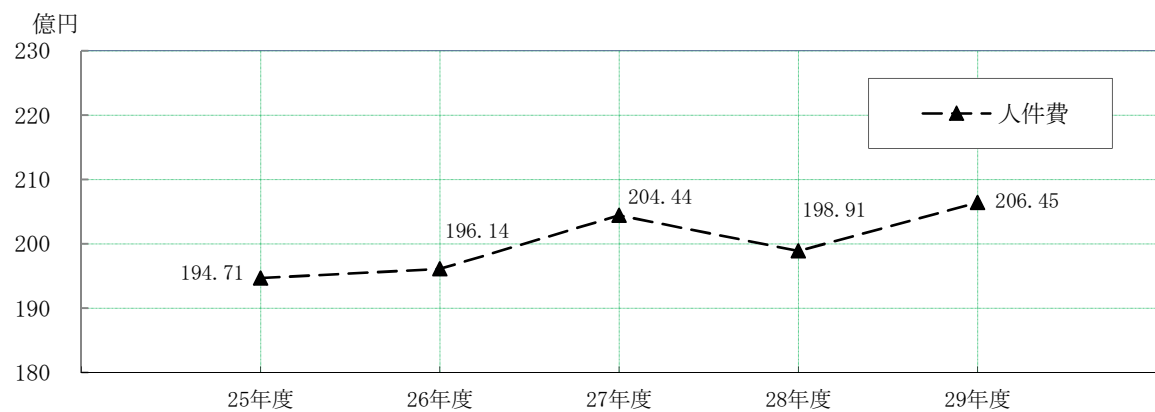
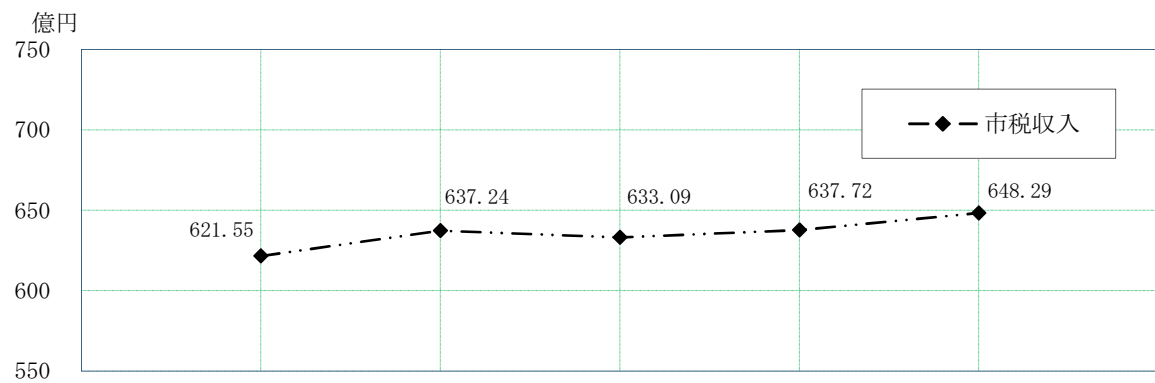
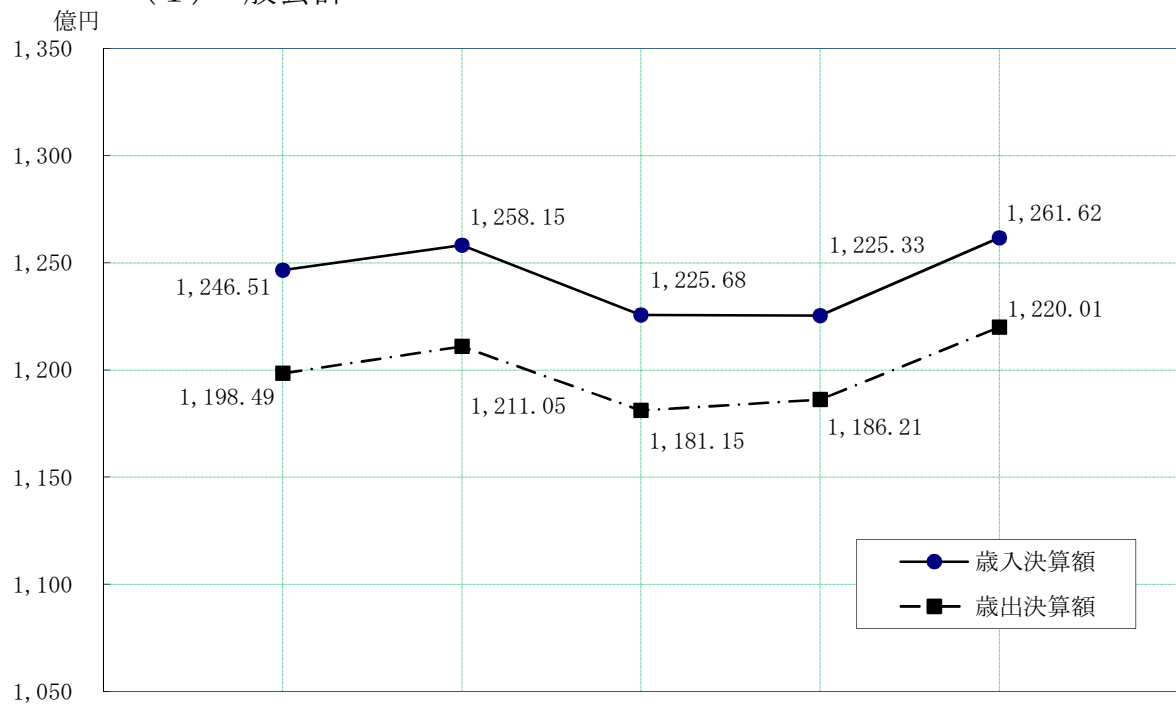
重複計算控除額は、当該各会計相互間の繰入額、繰出額である。

出 総 括 表

歳 出			歳 入 歳 出 差 引 額	
総 額	重 複 計 算 控 除 額	差 引 純 歳 出 額	総 計 額	純 計 額
122,001,179,551	12,130,639,670	109,870,539,881	4,160,681,103	16,111,320,773
118,621,325,627	11,931,219,157	106,690,106,470	3,911,701,491	15,694,478,914
84,668,101,654	180,000,000	84,488,101,654	5,178,013,053	△ 6,772,626,617
84,084,523,744	148,441,734	83,936,082,010	3,697,998,833	△ 8,084,778,590
13,477,946,707	180,000,000	13,297,946,707	1,455,609,517	1,635,609,517
13,067,412,297	140,000,000	12,927,412,297	1,244,924,330	1,384,924,330
37,782,533,521	－	37,782,533,521	2,898,901,403	△ 413,020,916
38,881,449,537	－	38,881,449,537	1,648,167,971	△ 1,713,661,743
2,011,751,733	－	2,011,751,733	1,005,000	△ 887,477,621
1,926,488,092	－	1,926,488,092	1,734,050	△ 862,511,852
196,804,902	－	196,804,902	24,948,512	24,948,512
196,128,230	－	196,128,230	20,035,491	20,035,491
1,064,994,899	－	1,064,994,899	0	△ 534,180,579
1,220,967,803	－	1,220,967,803	0	△ 585,553,392
6,022,668	－	6,022,668	13,894,770	13,745,014
31,960,463	8,441,734	23,518,729	2,185,647	10,407,097
22,369,934,629	－	22,369,934,629	778,319,751	△ 2,576,845,068
21,384,057,663	－	21,384,057,663	773,777,644	△ 2,417,662,842
7,758,112,595	－	7,758,112,595	5,334,100	△ 4,035,405,476
7,376,059,659	－	7,376,059,659	7,173,700	△ 3,920,755,679
206,669,281,205	12,310,639,670	194,358,641,535	9,338,694,156	9,338,694,156
202,705,849,371	12,079,660,891	190,626,188,480	7,609,700,324	7,609,700,324

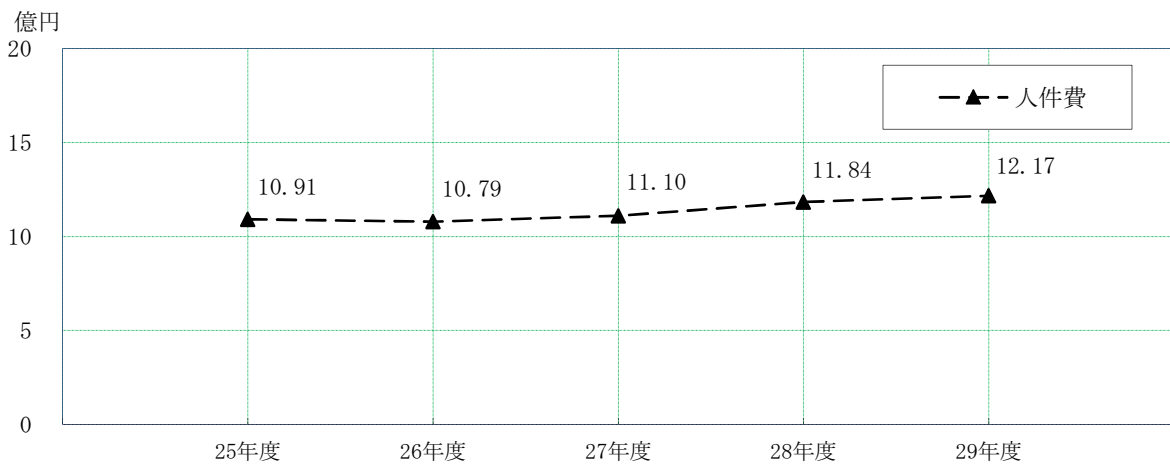
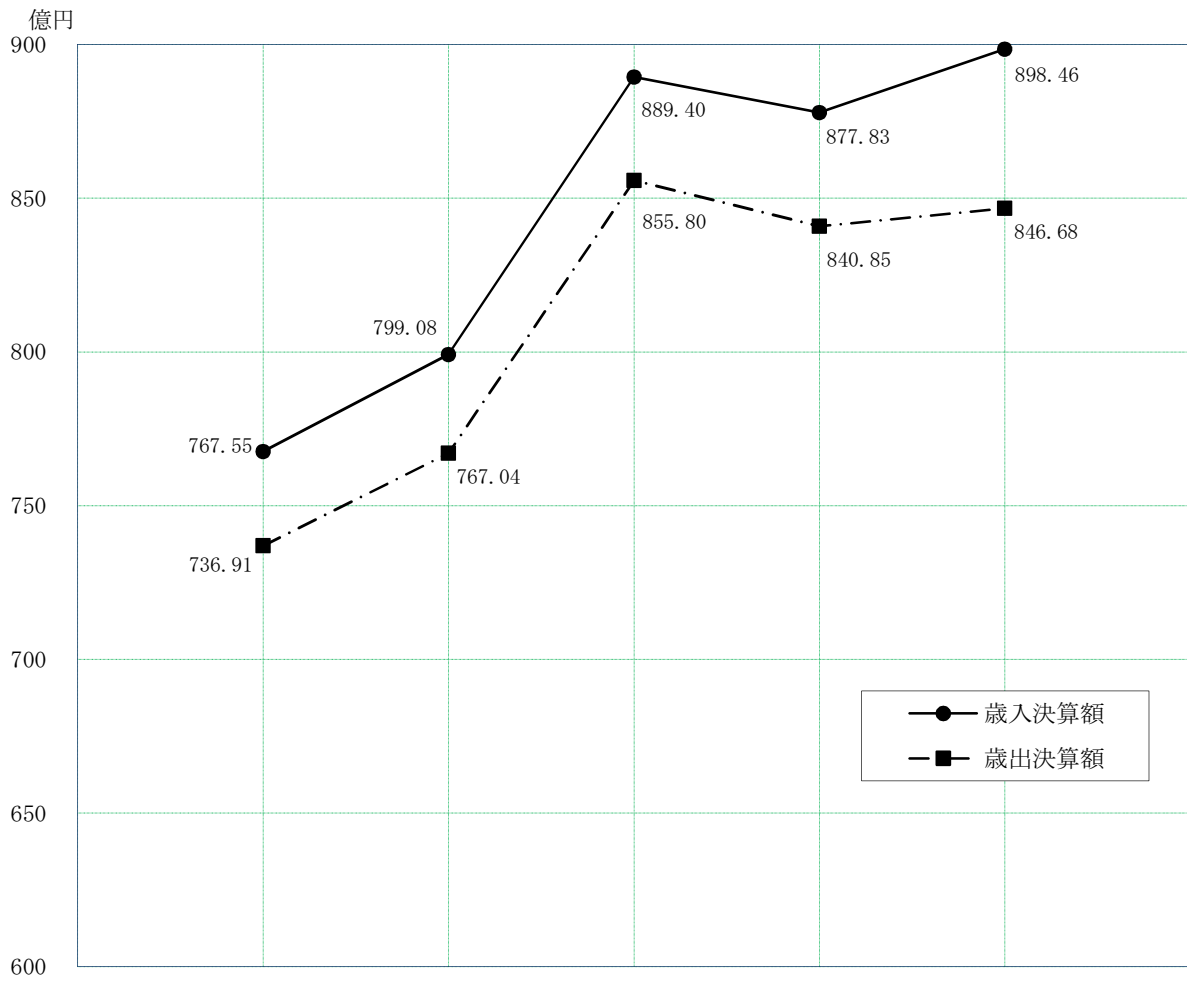
第2表 歳入・歳出及び

(1) 一般会計



人件費決算額の推移表

(2) 特別会計



第3表 各會計款別

会 計 別	区 分 款 別	予 算 現 額		調 定 額		
		金 額	構成比率	金 額	構成比率	予算現額に対する割合
一 						

歳 入 一 覧 表 (1)

収 入 済 額				不 納 欠 損 額			収 入 未 済 額		
金 額	構成比率	予算現額に 対する割合	調定額に 対する割合	金 額	構成比率	調定額に 対する割合	金 額	構成比率	調定額に 対する割合
円	%	%	%	円	%	%	円	%	%
64,829,235,147 (19,933,734)	51.39	101.30	95.47	300,252,917	95.52	0.44	2,795,753,739	92.76	4.12
1,349,216,888	1.07	103.79	100	0	0	0	0	0	0
115,084,000	0.09	164.41	100	0	0	0	0	0	0
392,965,000	0.31	100.76	100	0	0	0	0	0	0
379,188,000	0.30	126.40	100	0	0	0	0	0	0
6,872,114,000	5.45	100.62	100	0	0	0	0	0	0
648,617,000	0.51	86.48	100	0	0	0	0	0	0
4,026,000	0.00	100.65	100	0	0	0	0	0	0
291,202,000	0.23	100.41	100	0	0	0	0	0	0
899,004,000	0.71	94.03	100	0	0	0	0	0	0
79,504,000	0.06	88.34	100	0	0	0	0	0	0
1,141,039,136	0.90	98.15	96.86	4,508,700	1.43	0.38	32,520,220	1.08	2.76
2,917,381,428	2.31	96.63	98.22	7,713,154	2.45	0.26	45,265,028	1.50	1.52
18,929,584,094	15.00	90.52	100	0	0	0	0	0	0
9,687,936,577	7.68	95.82	100	0	0	0	0	0	0
313,026,447	0.25	72.22	99.92	0	0	0	244,000	0.01	0.08
97,813,745	0.08	89.16	100	0	0	0	0	0	0
2,153,458,157	1.71	99.81	100	0	0	0	0	0	0
2,131,701,491	1.69	100.00	100	0	0	0	0	0	0
4,700,847,544	3.73	93.77	97.06	1,848,790	0.59	0.04	140,321,352	4.66	2.90
8,228,916,000	6.52	66.16	100	0	0	0	0	0	0
126,161,860,654 (19,933,734)	100	95.24	97.44	314,323,561	100	0.24	3,014,104,339	100	2.33
12,643,314,600	84.66	102.29	100	0	-	0	0	0	0
103,564,920	0.69	74.99	99.67	0	-	0	339,030	50.95	0.33
590,186,699	3.95	93.68	100	0	-	0	0	0	0
1,244,924,330	8.34	259.36	100	0	-	0	0	0	0
351,565,675	2.35	107.72	99.91	0	-	0	326,345	49.05	0.09
14,933,556,224	100	107.17	100.00	0	-	0	665,375	100	0.00
8,563,599,200 (14,362,430)	21.05	97.97	65.04	596,953,022	100	4.53	4,020,749,738	98.85	30.54
120,520	0.00	236.31	100	0	0	0	0	0	0
7,623,025,820	18.74	105.49	100	0	0	0	0	0	0
526,890,461	1.30	95.47	100	0	0	0	0	0	0
8,592,054,299	21.12	100.08	100	0	0	0	0	0	0
1,736,422,480	4.27	89.85	100	0	0	0	0	0	0
8,505,540,473	20.91	89.91	100	0	0	0	0	0	0
216	0.00	4.32	100	0	0	0	0	0	0
3,311,922,319	8.14	95.17	100	0	0	0	0	0	0
1,648,167,971	4.05	515.28	100	0	0	0	0	0	0
173,691,165	0.43	134.99	78.86	0	0	0	46,575,353	1.15	21.14
40,681,434,924 (14,362,430)	100	100.63	89.74	596,953,022	100	1.32	4,067,325,091	100	8.97

第3表 各 会 計 款 別

会 計 別	区 分 款 別	予 算 現 額		調 定 額		
		金 額	構成比率	金 額	構成比率	予算現額に 対する割合
総 公 合 園 動 事 植 業	1 事 業 収 入	円 380,469,000	% 17.25	円 418,320,475	% 20.78	% 109.95
	2 国 庫 支 出 金	246,000,000	11.15	196,000,000	9.74	79.67
	3 県 支 出 金	1,516,000	0.07	1,537,000	0.08	101.39
	4 財 産 収 入	15,913,000	0.72	18,705,622	0.93	117.55
	5 寄 附 金	6,704,000	0.30	7,203,447	0.36	107.45
	6 繰 入 金	993,950,000	45.05	888,482,621	44.14	89.39
	7 繰 越 金	1,736,000	0.08	1,734,050	0.09	99.89
	8 諸 収 入	47,301,000	2.14	47,973,518	2.38	101.42
	9 市 債	512,500,000	23.23	432,800,000	21.50	84.45
	物 業 計	2,206,089,000	100	2,012,756,733	100	91.24
公 事 共 駐 車 場 業	1 事 業 収 入	200,000,000	99.01	199,956,386	90.17	99.98
	2 財 産 収 入	68,000	0.03	87,127	0.04	128.13
	3 繰 越 金	1,000	0.00	20,035,491	9.04	2,003,549.10
	4 諸 収 入	1,931,000	0.96	1,674,410	0.76	86.71
	計	202,000,000	100	221,753,414	100	109.78
地 域 下 水 道 事 業	1 事 業 収 入	381,000,000	33.06	371,875,989	34.89	97.61
	2 分 担 金 及 び 負 担 金	17,491,000	1.52	16,279,000	1.53	93.07
	3 国 庫 支 出 金	35,270,760	3.06	34,943,400	3.28	99.07
	4 県 支 出 金	29,952,000	2.60	24,063,436	2.26	80.34
	5 繰 入 金	589,870,760	51.18	534,180,579	50.12	90.56
	6 繰 越 金	3,000	0.00	0	0	0
	7 諸 収 入	3,254,000	0.28	1,842,282	0.17	56.62
	8 市 債	95,700,000	8.30	82,700,000	7.76	86.42
	計	1,152,541,520	100	1,065,884,686	100	92.48
母 資 子 金 父 貸 子 付 寡 事 婦 業 福 祉	1 事 業 収 入	11,061,000	92.18	28,907,888	92.52	261.35
	2 繰 入 金	390,000	3.25	149,756	0.48	38.40
	3 繰 越 金	539,000	4.49	2,185,647	7.00	405.50
	4 諸 収 入	10,000	0.08	650	0.00	6.50
	計	12,000,000	100	31,243,941	100	260.37
介 護 保 険	1 保 険 料	5,469,000,000	23.18	5,693,485,574	24.43	104.10
	2 使 用 料 及 び 手 数 料	1,689,000	0.01	1,444,000	0.01	85.49
	3 国 庫 支 出 金	4,652,470,000	19.72	4,664,263,443	20.01	100.25
	4 支 払 基 金 交 付 金	6,045,760,000	25.62	5,747,820,141	24.66	95.07
	5 県 支 出 金	3,110,615,000	13.18	3,000,353,630	12.87	96.46
	6 財 産 収 入	484,000	0.00	475,607	0.00	98.27
	7 繰 入 金	3,534,376,000	14.98	3,355,164,819	14.40	94.93
	8 繰 越 金	721,304,000	3.06	773,777,644	3.32	107.27
	9 諸 収 入	59,675,000	0.25	70,443,597	0.30	118.05
	計	23,595,373,000	100	23,307,228,455	100	98.78

歳 入 一 覧 表 (2)

収 入 済 額				不 納 欠 損 額			収 入 未 済 額		
金 額	構成比率	予算現額に 対する割合	調定額に 対する割合	金 額	構成比率	調定額に 対する割合	金 額	構成比率	調定額に 対する割合
円	%	%	%	円	%	%	円	%	%
418,320,475	20.78	109.95	100	0	-	0	0	-	0
196,000,000	9.74	79.67	100	0	-	0	0	-	0
1,537,000	0.08	101.39	100	0	-	0	0	-	0
18,705,622	0.93	117.55	100	0	-	0	0	-	0
7,203,447	0.36	107.45	100	0	-	0	0	-	0
888,482,621	44.14	89.39	100	0	-	0	0	-	0
1,734,050	0.09	99.89	100	0	-	0	0	-	0
47,973,518	2.38	101.42	100	0	-	0	0	-	0
432,800,000	21.50	84.45	100	0	-	0	0	-	0
2,012,756,733	100	91.24	100	0	-	0	0	-	0
199,956,386	90.17	99.98	100	0	-	0	0	-	0
87,127	0.04	128.13	100	0	-	0	0	-	0
20,035,491	9.04	2,003,549.10	100	0	-	0	0	-	0
1,674,410	0.76	86.71	100	0	-	0	0	-	0
221,753,414	100	109.78	100	0	-	0	0	-	0
370,986,202 (831)	34.83	97.37	99.76	42,585	100	0.01	848,033	100	0.23
16,279,000	1.53	93.07	100	0	0	0	0	0	0
34,943,400	3.28	99.07	100	0	0	0	0	0	0
24,063,436	2.26	80.34	100	0	0	0	0	0	0
534,180,579	50.16	90.56	100	0	0	0	0	0	0
0	0	0	-	0	0	-	0	0	-
1,842,282	0.17	56.62	100	0	0	0	0	0	0
82,700,000	7.77	86.42	100	0	0	0	0	0	0
1,064,994,899 (831)	100	92.40	99.92	42,585	100	0.00	848,033	100	0.08
17,581,385	88.27	158.95	60.82	0	-	0	11,326,503	100	39.18
149,756	0.75	38.40	100	0	-	0	0	0	0
2,185,647	10.97	405.50	100	0	-	0	0	0	0
650	0.00	6.50	100	0	-	0	0	0	0
19,917,438	100	165.98	63.75	0	-	0	11,326,503	100	36.25
5,534,511,499 (15,119,280)	23.91	101.20	97.21	49,018,760	100	0.86	125,074,595	100	2.20
1,444,000	0.01	85.49	100	0	0	0	0	0	0
4,664,263,443	20.15	100.25	100	0	0	0	0	0	0
5,747,820,141	24.83	95.07	100	0	0	0	0	0	0
3,000,353,630	12.96	96.46	100	0	0	0	0	0	0
475,607	0.00	98.27	100	0	0	0	0	0	0
3,355,164,819	14.49	94.93	100	0	0	0	0	0	0
773,777,644	3.34	107.27	100	0	0	0	0	0	0
70,443,597	0.30	118.05	100	0	0	0	0	0	0
23,148,254,380 (15,119,280)	100	98.11	99.32	49,018,760	100	0.21	125,074,595	100	0.54

第3表 各 会 計 款 別

会 計 別	区 分 款 別	予 算 現 額		調 定 額		
		金 額	構成比率	金 額	構成比率	予算現額に対 する 割 合
後 期 高 齢 者 医 療	1 保 険 料	円 3,653,000,000	% 46.45	円 3,620,812,800	% 46.38	% 99.12
	2 使 用 料 及 び 手 数 料	1,000	0.00	0	0	0
	3 繰 入 金	4,064,000,000	51.67	4,040,739,576	51.76	99.43
	4 繰 越 金	10,000,000	0.13	7,173,700	0.09	71.74
	5 諸 収 入	138,099,000	1.76	137,528,919	1.76	99.59
	計	7,865,100,000	100	7,806,254,995	100	99.25
特 別 会 計 合 計		89,392,715,520	-	94,710,694,430	-	105.95
一 般・特 別 会 計 総 計		221,858,901,824	-	224,181,049,250	-	101.05

注：収入済額欄の()は還付未済額を内数で記載し、収入未済額は〔調定額－収入済額－不納欠損額＋還付未済額〕で算出した。

歳 入 一 覧 表 (3)

収 入 済 額				不 納 欠 損 額			収 入 未 済 額		
金 額	構成比率	予算現額に 対する割合	調定額に 対する割合	金 額	構成比率	調定額に 対する割合	金 額	構成比率	調定額に 対する割合
円 3,578,004,500 (6,551,700)	% 46.09	% 97.95	% 98.82	円 4,335,200	% 100	% 0.12	円 45,024,800	% 100	% 1.24
0	0	0	-	0	0	-	0	0	-
4,040,739,576	52.05	99.43	100	0	0	0	0	0	0
7,173,700	0.09	71.74	100	0	0	0	0	0	0
137,528,919	1.77	99.59	100	0	0	0	0	0	0
7,763,446,695 (6,551,700)	100	98.71	99.45	4,335,200	100	0.06	45,024,800	100	0.58
89,846,114,707 (36,034,241)	-	100.51	94.86	650,349,567	-	0.69	4,250,264,397	-	4.49
216,007,975,361 (55,967,975)	-	97.36	96.35	964,673,128	-	0.43	7,264,368,736	-	3.24

第4表 市 税 収

区 分 税 目	予 算 現 額	構成比率	調 定 額					滞 納 繰 越 分
			滞 納 繰 越 分	現 年 課 税 分	計	構成比率	予 算 現 額 に対する 割 合	
	円	%	円	円	円	%	%	円
1 市 民 税	26,631,300,000	41.61	1,785,376,609	27,420,697,828	29,206,074,437	43.01	109.67	322,227,904 (313,011)
	27,083,100,000	42.45	1,995,805,920	26,716,315,515	28,712,121,435	42.68	106.01	326,929,087 (375,871)
2 固 定 資 産 税	27,397,600,000	42.81	1,155,693,418	27,447,633,800	28,603,327,218	42.12	104.40	292,225,328 (267,697)
	26,804,500,000	42.01	1,273,776,543	27,109,473,300	28,383,249,843	42.19	105.89	289,102,558 (110,797)
3 軽 自 動 車 税	861,600,000	1.35	48,815,387	886,024,100	934,839,487	1.38	108.50	10,675,360 (2,000)
	804,300,000	1.26	44,639,641	845,923,000	890,562,641	1.32	110.73	8,957,479 (13,000)
4 市 た ば こ 税	2,581,601,000	4.03	0	2,453,953,083	2,453,953,083	3.61	95.06	0
	2,635,701,000	4.13	0	2,591,465,325	2,591,465,325	3.85	98.32	0
5 鉱 産 税	97,000	0.00	-	150,100	150,100	0.00	154.74	-
	97,000	0.00	-	153,900	153,900	0.00	158.66	-
6 特 別 土 地 保 有 税	2,000	0.00	4,997,200	0	4,997,200	0.01	249,860.00	0
	2,000	0.00	17,439,500	0	17,439,500	0.03	871,975.00	12,442,300
7 事 業 所 税	2,649,800,000	4.14	15,948,500	2,638,591,600	2,654,540,100	3.91	100.18	9,376,200
	2,636,100,000	4.13	22,184,800	2,646,693,100	2,668,877,900	3.97	101.24	8,512,935
8 都 市 計 画 税	3,878,000,000	6.06	164,495,544	3,882,930,900	4,047,426,444	5.96	104.37	41,593,872 (38,103)
	3,836,200,000	6.01	180,970,536	3,833,158,500	4,014,129,036	5.97	104.64	41,073,958 (15,742)
合 計	64,000,000,000	100	3,175,326,658	64,729,981,411	67,905,308,069	100	106.10	676,098,664 (620,811)
	63,800,000,000	100	3,534,816,940	63,743,182,640	67,277,999,580	100	105.45	687,018,317 (515,410)

注：上段数字は29年度、下段数字は28年度を示す。

収入済額欄の()は還付未済額を内数で記載し、収入未済額は〔調定額－収入済額－不納欠損額＋還付未済額〕で算出した。

入 状 況 表

収 入 済 額					不 納 欠 損 額	収 入 未 済 額				
現 年 課 税 分	計	構成比率	予算現額 に対する 割 合	調定額に 対 する 割 合		滞 納 繰 越 分	現 年 課 税 分	計	構成比率	調定額に 対 する 割 合
円	円	%	%	%	円	円	円	円	%	%
27,110,399,028 (17,155,045)	27,432,626,932 (17,468,056)	42.32	103.01	93.93	242,553,484	1,221,408,106	326,953,971	1,548,362,077	55.38	5.30
26,368,917,899 (10,676,511)	26,695,846,986 (11,052,382)	41.86	98.57	92.98	239,864,695	1,430,442,548	357,019,588	1,787,462,136	56.21	6.23
27,234,242,701 (1,713,945)	27,526,468,029 (1,981,642)	42.46	100.47	96.24	45,293,159	818,678,810	214,868,862	1,033,547,672	36.97	3.61
26,858,872,387 (1,888,318)	27,147,974,945 (1,999,115)	42.57	101.28	95.65	80,172,900	906,021,797	251,079,316	1,157,101,113	36.39	4.08
866,926,814 (164,500)	877,602,174 (166,500)	1.35	101.86	93.88	5,959,474	32,343,753	19,100,586	51,444,339	1.84	5.50
826,351,746 (205,800)	835,309,225 (218,800)	1.31	103.86	93.80	6,572,929	29,365,733	19,533,554	48,899,287	1.54	5.49
2,453,956,161 (3,078)	2,453,956,161 (3,078)	3.79	95.06	100.00	0	0	0	0	0	0
2,591,465,660 (335)	2,591,465,660 (335)	4.06	98.32	100.00	0	0	0	0	0	0
150,100	150,100	0.00	154.74	100	0	-	0	0	0	0
153,900	153,900	0.00	158.66	100	0	-	0	0	0	0
0	0	0	0	0	0	4,997,200	0	4,997,200	0.18	100
0	12,442,300	0.02	622,115.00	71.35	0	4,997,200	0	4,997,200	0.16	28.65
2,634,498,281 (32,400)	2,643,874,481 (32,400)	4.08	99.78	99.60	0	6,572,300	4,125,719	10,698,019	0.38	0.40
2,642,319,500 (264,100)	2,650,832,435 (264,100)	4.16	100.56	99.32	2,361,065	11,310,800	4,637,700	15,948,500	0.50	0.60
3,852,963,398 (243,955)	3,894,557,270 (282,058)	6.01	100.43	96.22	6,446,800	116,526,593	30,177,839	146,704,432	5.25	3.62
3,796,401,647 (268,282)	3,837,475,605 (284,024)	6.02	100.03	95.60	11,390,486	128,722,147	36,824,822	165,546,969	5.21	4.12
64,153,136,483 (19,312,923)	64,829,235,147 (19,933,734)	100	101.30	95.47	300,252,917	2,200,526,762	595,226,977	2,795,753,739	100	4.12
63,084,482,739 (13,303,346)	63,771,501,056 (13,818,756)	100	99.96	94.79	340,362,075	2,510,860,225	669,094,980	3,179,955,205	100	4.73

第5表 各 会 計 款 別

會計別	區 分 款 別	收 入 濟 額			
		29年度	前年度比	28年度	前年度比
一般會計	1 市 稅	64,829,235,147	101.66	63,771,501,056	100.73
	2 地 方 讓 與 稅	1,349,216,888	102.27	1,319,310,529	98.15
	3 利 子 割 交 付 金	115,084,000	182.85	62,938,000	49.88
	4 配 當 割 交 付 金	392,965,000	132.34	296,926,000	74.71
	5 株 式 等 讓 渡 所 得 割 交 付 金	379,188,000	246.75	153,673,000	37.38
	6 地 方 消 費 稅 交 付 金	6,872,114,000	101.89	6,744,619,000	89.78
	7 自 動 車 取 得 稅 交 付 金	648,617,000	124.70	520,156,000	104.79
	8 國 有 提 供 施 設 等 所 在 市 助 成 交 付 金	4,026,000	98.94	4,069,000	101.24
	9 地 方 特 例 交 付 金	291,202,000	108.09	269,419,000	105.03
	10 地 方 交 付 稅	899,004,000	109.40	821,769,000	43.09
	11 交 通 安 全 對 策 特 別 交 付 金	79,504,000	94.94	83,743,000	96.25
	12 分 担 金 及 び 負 担 金	1,141,039,136	91.04	1,253,284,148	87.37
	13 使 用 料 及 び 手 数 料	2,917,381,428	100.41	2,905,338,433	99.78
	14 國 庫 支 出 金	18,929,584,094	105.23	17,988,073,098	106.29
	15 県 支 出 金	9,687,936,577	105.72	9,163,617,502	112.68
	16 財 產 收 入	313,026,447	79.73	392,592,071	180.80
	17 寄 附 金	97,813,745	135.89	71,977,538	1,206.99
	18 繰 入 金	2,153,458,157	55.98	3,846,961,454	126.66
	19 繰 越 金	2,131,701,491	90.98	2,342,941,567	88.41
	20 諸 収 入	4,700,847,544	103.59	4,538,028,722	98.59
	21 市 債	8,228,916,000	137.56	5,982,089,000	87.97
	計	126,161,860,654	102.96	122,533,027,118	99.97
競輪事業	1 事 業 収 入	12,643,314,600	100.51	12,579,696,000	86.76
	2 財 產 収 入	103,564,920	89.82	115,307,318	59.17
	3 繰 入 金	590,186,699	5,576.22	10,584,000	皆増
	4 繰 越 金	1,244,924,330	100.95	1,233,228,087	106.37
	5 諸 収 入	351,565,675	94.12	373,521,222	115.26
	計	14,933,556,224	104.34	14,312,336,627	88.47
國民健康保險事業	1 國 民 健 康 保 險 稅	8,563,599,200	99.13	8,638,955,858	95.67
	2 使 用 料 及 び 手 数 料	120,520	104.98	114,800	70.79
	3 國 庫 支 出 金	7,623,025,820	103.78	7,345,197,557	101.19
	4 療 養 給 付 費 等 交 付 金	526,890,461	56.85	926,734,021	74.53
	5 前 期 高 齡 者 交 付 金	8,592,054,299	104.95	8,187,193,268	106.85
	6 県 支 出 金	1,736,422,480	95.42	1,819,734,993	100.40
	7 共 同 事 業 交 付 金	8,505,540,473	99.17	8,577,107,650	98.25
	8 財 產 收 入	216	31.58	684	125.74
	9 繰 入 金	3,311,922,319	98.52	3,361,829,714	91.58
	10 繰 越 金	1,648,167,971	110.38	1,493,184,545	85.54
	11 諸 収 入	173,691,165	96.73	179,564,418	120.39
	計	40,681,434,924	100.37	40,529,617,508	98.13

歳入年度比較表（1）

	構成比率			予算現額に対する割合			調定額に対する割合		
27年度	29年度	28年度	27年度	29年度	28年度	27年度	29年度	28年度	27年度
円	%	%	%	%	%	%	%	%	%
63,308,684,300	51.39	52.04	51.65	101.30	99.96	100.49	95.47	94.79	94.00
1,344,174,827	1.07	1.08	1.10	103.79	99.20	106.68	100	100	100
126,180,000	0.09	0.05	0.10	164.41	125.88	84.12	100	100	100
397,437,000	0.31	0.24	0.32	100.76	60.60	82.80	100	100	100
411,151,000	0.30	0.13	0.34	126.40	34.15	137.05	100	100	100
7,512,257,000	5.45	5.50	6.13	100.62	94.99	117.38	100	100	100
496,377,000	0.51	0.42	0.40	86.48	108.37	127.28	100	100	100
4,019,000	0.00	0.00	0.00	100.65	101.73	100.48	100	100	100
256,524,000	0.23	0.22	0.21	100.41	99.78	98.66	100	100	100
1,907,168,000	0.71	0.67	1.56	94.03	88.91	97.72	100	100	100
87,006,000	0.06	0.07	0.07	88.34	93.05	108.76	100	100	100
1,434,437,431	0.90	1.02	1.17	98.15	97.56	98.25	96.86	96.68	96.44
2,911,699,403	2.31	2.37	2.38	96.63	95.78	95.76	98.22	97.71	97.28
16,924,338,467	15.00	14.68	13.81	90.52	84.11	86.96	100	100	100
8,132,450,544	7.68	7.48	6.64	95.82	93.07	96.14	100	100	100
217,142,057	0.25	0.32	0.18	72.22	102.73	82.31	99.92	99.95	99.91
5,963,402	0.08	0.06	0.00	89.16	118.35	52.77	100	100	100
3,037,151,193	1.71	3.14	2.48	99.81	99.91	99.95	100	100	100
2,650,176,724	1.69	1.91	2.16	100.00	100.00	100.00	100	100	100
4,602,869,587	3.73	3.70	3.76	93.77	89.92	91.52	97.06	97.49	98.02
6,800,321,000	6.52	4.88	5.55	66.16	55.25	84.91	100	100	100
122,567,527,935	100	100	100	95.24	92.10	97.51	97.44	97.04	96.63
14,499,544,800	84.66	87.89	89.63	102.29	99.69	94.24	100	100	100
194,861,177	0.69	0.81	1.20	74.99	54.76	87.27	99.67	99.71	99.75
-	3.95	0.07	-	93.68	72.05	-	100	100	-
1,159,381,348	8.34	8.62	7.17	259.36	330.62	658.74	100	100	100
324,076,458	2.35	2.61	2.00	107.72	121.27	122.68	99.91	99.91	99.85
16,177,863,783	100	100	100	107.17	105.82	100.80	100.00	100.00	99.99
9,030,021,740	21.05	21.32	21.86	97.97	97.78	97.67	65.04	62.81	60.56
162,175	0.00	0.00	0.00	236.31	57.11	80.68	100	100	100
7,258,702,746	18.74	18.12	17.57	105.49	105.85	100.00	100	100	100
1,243,485,000	1.30	2.29	3.01	95.47	83.84	97.26	100	100	100
7,662,163,455	21.12	20.20	18.55	100.08	100.04	99.98	100	100	100
1,812,561,493	4.27	4.49	4.39	89.85	97.15	94.74	100	100	100
8,729,761,516	20.91	21.16	21.14	89.91	95.77	99.83	100	100	100
544	0.00	0.00	0.00	4.32	13.68	10.88	100	100	100
3,670,797,193	8.14	8.29	8.89	95.17	92.48	103.81	100	100	100
1,745,533,806	4.05	3.68	4.23	515.28	258.79	197.56	100	100	100
149,146,357	0.43	0.44	0.36	134.99	187.81	157.49	78.86	75.96	66.92
41,302,336,025	100	100	100	100.63	100.82	101.68	89.74	88.68	87.40

第5表 各 会 計 款 別

会 計 別	区 分 款 別	収 入 済 額			
		29年度	前年度比	28年度	前年度比
総 合 動 植 物 公 園 事 業	1 事業収入	418,320,475	107.82	387,987,999	110.60
	2 国庫支出金	196,000,000	106.81	183,500,000	84.37
	3 県支出金	1,537,000	皆増	-	皆減
	4 財産収入	18,705,622	117.55	15,912,491	100.03
	5 寄附金	7,203,447	118.57	6,075,276	126.33
	6 繰入金	888,482,621	102.80	864,245,902	93.76
	7 繰越金	1,734,050	32.41	5,350,960	16.52
	8 諸収入	47,973,518	98.01	48,949,514	133.73
	9 市債	432,800,000	103.99	416,200,000	76.42
	計	2,012,756,733	104.38	1,928,222,142	90.43
公 共 駐 車 場 事 業	1 事業収入	199,956,386	102.38	195,307,338	98.19
	2 財産収入	87,127	35.74	243,767	129.22
	3 繰越金	20,035,491	105.60	18,972,294	168.43
	4 諸収入	1,674,410	102.08	1,640,322	100.32
	計	221,753,414	102.59	216,163,721	101.97
地 域 下 水 道 事 業	1 事業収入	370,986,202	100.14	370,478,955	100.37
	2 分担金及び負担金	16,279,000	61.57	26,441,791	94.07
	3 国庫支出金	34,943,400	143.55	24,341,580	47.58
	4 県支出金	24,063,436	78.90	30,499,912	94.57
	5 繰入金	534,180,579	91.23	585,553,392	124.90
	6 繰越金	0	-	0	-
	7 諸収入	1,842,282	193.48	952,173	106.73
	8 市債	82,700,000	45.27	182,700,000	169.17
	計	1,064,994,899	87.23	1,220,967,803	115.36
母 子 金 父 子 貸 付 事 業 福 祉	1 事業収入	17,581,385	95.46	18,418,392	98.46
	2 繰入金	149,756	67.98	220,284	134.58
	3 繰越金	2,185,647	14.09	15,507,407	35.19
	4 諸収入	650	2,407.41	27	0.66
	計	19,917,438	58.33	34,146,110	54.25

歳入年度比較表（2）

	構 成 比 率			予 算 現 額 に 対 す る 割 合			調 定 額 に 対 す る 割 合		
27年度	29年度	28年度	27年度	29年度	28年度	27年度	29年度	28年度	27年度
円	%	%	%	%	%	%	%	%	%
350,808,758	20.78	20.12	16.45	109.95	112.82	107.54	100	100	100
217,500,000	9.74	9.52	10.20	79.67	72.67	80.56	100	100	100
7,934,000	0.08	—	0.37	101.39	—	88.16	100	—	100
15,907,310	0.93	0.83	0.75	117.55	99.93	99.89	100	100	100
4,809,222	0.36	0.32	0.23	107.45	124.29	99.43	100	100	100
921,743,301	44.14	44.82	43.23	89.39	84.50	94.06	100	100	100
32,400,000	0.09	0.28	1.52	99.89	99.97	100.00	100	100	100
36,602,937	2.38	2.54	1.72	101.42	106.94	94.91	100	100	100
544,600,000	21.50	21.58	25.54	84.45	69.90	77.55	100	100	100
2,132,305,528	100	100	100	91.24	84.33	89.62	100	100	100
198,900,676	90.17	90.35	93.83	99.98	99.65	105.80	100	100	100
188,641	0.04	0.11	0.09	128.13	60.34	40.14	100	100	100
11,264,179	9.04	8.78	5.31	2,003,549.10	369.18	225.24	100	100	100
1,635,082	0.76	0.76	0.77	86.71	112.58	106.94	100	100	100
211,988,578	100	100	100	109.78	106.48	108.71	100	100	100
369,109,798	34.83	30.34	34.88	97.37	96.45	95.08	99.76	99.71	99.66
28,109,871	1.53	2.17	2.66	93.07	106.17	84.37	100	100	100
51,161,181	3.28	1.99	4.83	99.07	35.02	69.51	100	100	100
32,249,741	2.26	2.50	3.05	80.34	98.76	115.05	100	100	100
468,832,482	50.16	47.96	44.30	90.56	89.88	90.33	100	100	100
0	0	0	0	0	0	0	—	—	—
892,091	0.17	0.08	0.08	56.62	117.99	105.20	100	100	100
108,000,000	7.77	14.96	10.20	86.42	88.13	91.53	100	100	100
1,058,355,164	100	100	100	92.40	89.19	91.16	99.92	99.91	99.88
18,707,290	88.27	53.94	29.72	158.95	144.40	129.80	60.82	62.13	62.52
163,679	0.75	0.65	0.26	38.40	55.07	49.60	100	100	100
44,063,630	10.97	45.41	70.01	405.50	60.02	115.21	100	100	100
4,062	0.00	0.00	0.01	6.50	0.27	40.62	100	100	100
62,938,661	100	100	100	165.98	87.55	118.75	63.75	75.25	84.88

第5表 各 会 計 款 別

会 計 別	区 分 款 別	収 入 済 額			
		29年度	前年度比	28年度	前年度比
介 護 保 険	1 保 険 料	5,534,511,499 ^円	102.07 [%]	5,422,347,204 ^円	103.03 [%]
	2 使 用 料 及 び 手 数 料	1,444,000	79.80	1,809,457	88.31
	3 国 庫 支 出 金	4,664,263,443	105.17	4,434,862,801	102.47
	4 支 払 基 金 交 付 金	5,747,820,141	103.38	5,559,954,000	102.94
	5 県 支 出 金	3,000,353,630	103.48	2,899,462,175	100.98
	6 財 産 収 入	475,607	42.45	1,120,519	127.98
	7 繰 入 金	3,355,164,819	105.13	3,191,440,486	105.30
	8 繰 越 金	773,777,644	131.29	589,348,763	288.35
	9 諸 収 入	70,443,597	122.53	57,489,902	239.93
	計	23,148,254,380	104.47	22,157,835,307	104.89
後 期 高 齢 者 医 療	1 保 険 料	3,578,004,500	106.97	3,344,974,187	108.95
	2 使 用 料 及 び 手 数 料	0	－	0	－
	3 繰 入 金	4,040,739,576	102.87	3,927,929,379	107.12
	4 繰 越 金	7,173,700	139.76	5,132,900	73.99
	5 諸 収 入	137,528,919	130.73	105,196,893	84.22
	計	7,763,446,695	105.15	7,383,233,359	107.49
特 別 会 計 合 計		89,846,114,707	102.35	87,782,522,577	98.70
一 般・特 別 会 計 総 計		216,007,975,361	102.71	210,315,549,695	99.44

歳 入 年 度 比 較 表 (3)

	構 成 比 率			予 算 現 額 に 対 す る 割 合			調 定 額 に 対 す る 割 合		
27年度	29年度	28年度	27年度	29年度	28年度	27年度	29年度	28年度	27年度
円	%	%	%	%	%	%	%	%	%
5,263,054,960	23.91	24.47	24.91	101.20	100.34	99.49	97.21	96.94	96.49
2,048,991	0.01	0.01	0.01	85.49	61.07	54.65	100	100	100
4,327,957,229	20.15	20.01	20.49	100.25	95.52	93.74	100	100	100
5,401,226,910	24.83	25.09	25.57	95.07	92.17	90.96	100	100	100
2,871,243,315	12.96	13.09	13.59	96.46	93.16	93.86	100	100	100
875,511	0.00	0.01	0.00	98.27	58.03	33.13	100	100	100
3,030,837,142	14.49	14.40	14.35	94.93	91.49	91.91	100	100	100
204,386,024	3.34	2.66	0.97	107.27	100.00	166.45	100	100	100
23,961,280	0.30	0.26	0.11	118.05	177.79	1,582.65	100	100	100
21,125,591,362	100	100	100	98.11	95.07	94.60	99.32	99.23	99.10
3,070,086,600	46.09	45.31	44.70	97.95	98.79	98.05	98.82	98.80	98.91
0	0	0	0	0	0	0	—	—	—
3,666,997,542	52.05	53.20	53.39	99.43	99.83	99.78	100	100	100
6,937,560	0.09	0.07	0.10	71.74	51.33	69.38	100	100	100
124,903,011	1.77	1.42	1.82	99.59	86.94	106.76	100	100	100
6,868,924,713	100	100	100	98.71	99.08	99.08	99.45	99.45	99.51
88,940,303,814	—	—	—	100.51	99.32	99.13	94.86	94.21	93.49
211,507,831,749	—	—	—	97.36	94.98	98.18	96.35	95.84	95.29

第6表 各 会 計 款 別

会 計 別	区 分		予 算 現 額		支 出 済 額	
	款 別		金 額	構成比率	金 額	構成比率
一 般 会 計	1	議 会 費	655,990,000	0.50	645,966,749	0.53
	2	総 務 費	12,290,187,710	9.28	11,752,818,534	9.63
	3	民 生 費	51,958,222,000	39.22	50,549,877,750	41.43
	4	衛 生 費	13,797,873,000	10.42	13,153,806,949	10.78
	5	労 働 費	218,353,000	0.16	206,625,437	0.17
	6	農 林 水 産 業 費	2,386,445,000	1.80	2,061,593,337	1.69
	7	商 工 費	2,924,473,000	2.21	2,521,091,211	2.07
	8	土 木 費	16,569,004,619	12.51	14,295,952,286	11.72
	9	消 防 費	3,491,505,000	2.64	3,404,919,082	2.79
	10	教 育 費	18,495,727,975	13.96	13,828,281,095	11.33
	11	災 害 復 旧 費	50,000,000	0.04	20,540,418	0.02
	12	公 債 費	9,598,404,000	7.25	9,559,706,703	7.84
	13	諸 支 出 金	1,000	0.00	0	0
	14	予 備 費	30,000,000	0.02	0	0
		計	132,466,186,304	100	122,001,179,551	100
競 輪 事 業	1	競 輪 事 業 費	13,753,555,000	98.70	13,297,946,707	98.66
	2	諸 支 出 金	180,001,000	1.29	180,000,000	1.34
	3	予 備 費	1,000,000	0.01	0	0
		計	13,934,556,000	100	13,477,946,707	100
国 民 健 康 保 險 事 業	1	総 務 費	562,940,000	1.39	516,154,380	1.37
	2	保 險 給 付 費	23,439,397,000	57.98	22,091,708,050	58.47
	3	後 期 高 齢 者 支 援 金	4,654,400,000	11.51	4,630,917,055	12.26
	4	前 期 高 齢 者 納 付 金	17,400,000	0.04	16,892,334	0.04
	5	老 人 保 健 拠 出 金	101,000	0.00	87,824	0.00
	6	介 護 納 付 金	1,813,000,000	4.48	1,794,887,302	4.75
	7	共 同 事 業 拠 出 金	9,460,000,000	23.40	8,295,353,392	21.96
	8	保 健 事 業 費	312,756,000	0.77	275,545,503	0.73
	9	基 金 積 立 金	5,000	0.00	216	0.00
	10	諸 支 出 金	165,057,000	0.41	160,987,465	0.43
		計	40,425,056,000	100	37,782,533,521	100
総 公 合 園 動 事 植 業 物	1	業 務 費	2,132,016,000	96.64	1,939,755,079	96.42
	2	公 債 費	73,573,000	3.33	71,996,654	3.58
	3	予 備 費	500,000	0.02	0	0
		計	2,206,089,000	100	2,011,751,733	100

歳 出 一 覧 表 (1)

翌 年 度 繰 越 額				不 用 額		
予算現額に 対する割合	金 額	構成比率	予算現額に 対する割合	金 額	構成比率	予算現額に 対する割合
%	円	%	%	円	%	%
98.47	0	0	0	10,023,251	0.18	1.53
95.63	37,265,000	0.75	0.30	500,104,176	9.08	4.07
97.29	123,839,000	2.50	0.24	1,284,505,250	23.33	2.47
95.33	0	0	0	644,066,051	11.70	4.67
94.63	0	0	0	11,727,563	0.21	5.37
86.39	159,443,000	3.22	6.68	165,408,663	3.00	6.93
86.21	0	0	0	403,381,789	7.33	13.79
86.28	648,771,575	13.08	3.92	1,624,280,758	29.50	9.80
97.52	0	0	0	86,585,918	1.57	2.48
74.76	3,989,442,781	80.45	21.57	678,004,099	12.31	3.67
41.08	0	0	0	29,459,582	0.54	58.92
99.60	0	0	0	38,697,297	0.70	0.40
0	0	0	0	1,000	0.00	100
0	0	0	0	30,000,000	0.54	100
92.10	4,958,761,356	100	3.74	5,506,245,397	100	4.16
96.69	236,344,000	100	1.72	219,264,293	99.55	1.59
100.00	0	0	0	1,000	0.00	0.00
0	0	0	0	1,000,000	0.45	100
96.72	236,344,000	100	1.70	220,265,293	100	1.58
91.69	0	—	0	46,785,620	1.77	8.31
94.25	0	—	0	1,347,688,950	51.00	5.75
99.50	0	—	0	23,482,945	0.89	0.50
97.08	0	—	0	507,666	0.02	2.92
86.95	0	—	0	13,176	0.00	13.05
99.00	0	—	0	18,112,698	0.69	1.00
87.69	0	—	0	1,164,646,608	44.07	12.31
88.10	0	—	0	37,210,497	1.41	11.90
4.32	0	—	0	4,784	0.00	95.68
97.53	0	—	0	4,069,535	0.15	2.47
93.46	0	—	0	2,642,522,479	100	6.54
90.98	0	—	0	192,260,921	98.93	9.02
97.86	0	—	0	1,576,346	0.81	2.14
0	0	—	0	500,000	0.26	100
91.19	0	—	0	194,337,267	100	8.81

第6表 各 会 計 款 別

会 計 別	区 分 款 別	予 算 現 額		支 出 済 額	
		金 額	構成比率	金 額	構成比率
公 事 共 駐 車 場 業	1 業 務 費	157,862,000	78.15	153,167,996	77.83
	2 公 債 費	43,638,000	21.60	43,636,906	22.17
	3 予 備 費	500,000	0.25	0	0
	計	202,000,000	100	196,804,902	100
		円	%	円	%
地 事 域 下 水 道 業	1 特定環境保全公共下水道費	547,141,520	47.47	520,814,050	48.90
	2 農業集落排水施設費	287,200,000	24.92	263,131,616	24.71
	3 し尿処理施設費	317,700,000	27.57	281,049,233	26.39
	4 予 備 費	500,000	0.04	0	0
	計	1,152,541,520	100	1,064,994,899	100
母 資 子 金 父 貸 子 貸 寡 付 婦 事 福 業 祉	1 母子父子寡婦福祉資金貸付事業費	12,000,000	100	6,022,668	100
	計	12,000,000	100	6,022,668	100
介 護 保 險	1 総 務 費	765,734,000	3.25	743,633,302	3.32
	2 保 険 給 付 費	21,150,830,000	89.64	20,178,199,480	90.20
	3 地 域 支 援 事 業 費	949,081,000	4.02	719,572,158	3.22
	4 基 金 積 立 金	550,935,000	2.33	550,925,381	2.46
	5 諸 支 出 金	178,793,000	0.76	177,604,308	0.79
	計	23,595,373,000	100	22,369,934,629	100
後 医 期 高 齡 者 療	1 総 務 費	247,109,000	3.14	233,982,150	3.02
	2 後 期 高 齡 者 医 療 金	7,606,210,000	96.71	7,513,402,145	96.85
	3 諸 支 出 金	11,781,000	0.15	10,728,300	0.14
	計	7,865,100,000	100	7,758,112,595	100
特 別 会 計 合 計		89,392,715,520	-	84,668,101,654	-
一 般・特 別 会 計 総 計		221,858,901,824	-	206,669,281,205	-

歳 出 一 覧 表 (2)

	翌 年 度 繰 越 額			不 用 額		
予算現額に 対する割合	金 額	構成比率	予算現額に 対する割合	金 額	構成比率	予算現額に 対する割合
%	円	%	%	円	%	%
97.03	0	－	0	4,694,004	90.35	2.97
100.00	0	－	0	1,094	0.02	0.00
0	0	－	0	500,000	9.62	100
97.43	0	－	0	5,195,098	100	2.57
95.19	0	－	0	26,327,470	30.07	4.81
91.62	0	－	0	24,068,384	27.49	8.38
88.46	0	－	0	36,650,767	41.86	11.54
0	0	－	0	500,000	0.57	100
92.40	0	－	0	87,546,621	100	7.60
50.19	0	－	0	5,977,332	100	49.81
50.19	0	－	0	5,977,332	100	49.81
97.11	0	－	0	22,100,698	1.80	2.89
95.40	0	－	0	972,630,520	79.37	4.60
75.82	0	－	0	229,508,842	18.73	24.18
100.00	0	－	0	9,619	0.00	0.00
99.34	0	－	0	1,188,692	0.10	0.66
94.81	0	－	0	1,225,438,371	100	5.19
94.69	0	－	0	13,126,850	12.27	5.31
98.78	0	－	0	92,807,855	86.75	1.22
91.06	0	－	0	1,052,700	0.98	8.94
98.64	0	－	0	106,987,405	100	1.36
94.71	236,344,000	－	0.26	4,488,269,866	－	5.02
93.15	5,195,105,356	－	2.34	9,994,515,263	－	4.50

第7表 各 会 計 款 別

会 計 別	区 分 款 別	支 出 済 額			
		29年度	前年度比	28年度	前年度比
		円	%	円	%
一 般 会 計	1 議 会 費	645,966,749	96.67	668,195,961	94.71
	2 総 務 費	11,752,818,534	111.90	10,503,097,464	92.52
	3 民 生 費	50,549,877,750	101.22	49,942,971,357	104.71
	4 衛 生 費	13,153,806,949	100.51	13,086,696,500	97.53
	5 労 働 費	206,625,437	101.31	203,951,695	105.31
	6 農 林 水 産 業 費	2,061,593,337	96.53	2,135,722,049	144.13
	7 商 工 費	2,521,091,211	99.00	2,546,605,466	87.81
	8 土 木 費	14,295,952,286	97.53	14,657,976,143	101.75
	9 消 防 費	3,404,919,082	92.07	3,698,355,485	109.49
	10 教 育 費	13,828,281,095	122.52	11,286,722,473	95.51
	11 災 害 復 旧 費	20,540,418	皆増	0	皆減
	12 公 債 費	9,559,706,703	96.65	9,891,031,034	92.09
	13 諸 支 出 金	0	－	0	－
	14 予 備 費	0	－	0	－
	計	122,001,179,551	102.85	118,621,325,627	100.43
競 輪 事 業	1 競 輪 事 業 費	13,297,946,707	102.87	12,927,412,297	88.18
	2 諸 支 出 金	180,000,000	128.57	140,000,000	51.04
	3 予 備 費	0	－	0	－
	公 債 費	－	－	－	皆減
	計	13,477,946,707	103.14	13,067,412,297	87.44
国 民 健 康 保 險 事 業	1 総 務 費	516,154,380	103.13	500,465,423	108.14
	2 保 險 給 付 費	22,091,708,050	97.73	22,605,359,969	98.40
	3 後 期 高 齢 者 支 援 金	4,630,917,055	97.39	4,755,194,164	96.30
	4 前 期 高 齢 者 納 付 金	16,892,334	486.16	3,474,617	102.41
	5 老 人 保 健 拠 出 金	87,824	63.64	138,010	78.57
	6 介 護 納 付 金	1,794,887,302	98.10	1,829,712,316	94.34
	7 共 同 事 業 拠 出 金	8,295,353,392	96.22	8,621,325,492	98.94
	8 保 健 事 業 費	275,545,503	100.11	275,255,172	98.01
	9 基 金 積 立 金	216	31.58	684	125.74
	10 諸 支 出 金	160,987,465	81.59	197,323,690	48.87
	公 債 費	－	皆減	93,200,000	100
	計	37,782,533,521	97.17	38,881,449,537	97.67
総公 合園 動事 植業	1 業 務 費	1,939,755,079	102.89	1,885,338,815	94.04
	2 公 債 費	71,996,654	174.96	41,149,277	33.71
	3 予 備 費	0	－	0	－
	計	2,011,751,733	104.43	1,926,488,092	90.57

歳 出 年 度 比 較 表 (1)

	構 成 比 率			予算現額に対する割合		
27年度	29年度	28年度	27年度	29年度	28年度	27年度
円	%	%	%	%	%	%
705,537,721	0.53	0.56	0.60	98.47	95.97	97.38
11,351,938,920	9.63	8.85	9.61	95.63	93.17	91.81
47,694,606,408	41.43	42.10	40.38	97.29	94.41	95.30
13,418,650,821	10.78	11.03	11.36	95.33	94.33	95.84
193,666,398	0.17	0.17	0.16	94.63	96.57	95.43
1,481,767,628	1.69	1.80	1.25	86.39	76.71	88.21
2,900,019,201	2.07	2.15	2.46	86.21	83.05	87.97
14,405,421,239	11.72	12.36	12.20	86.28	83.62	87.75
3,377,697,451	2.79	3.12	2.86	97.52	94.96	96.44
11,816,813,962	11.33	9.51	10.00	74.76	67.15	93.85
27,672,163	0.02	0	0.02	41.08	0	55.34
10,740,794,456	7.84	8.34	9.09	99.60	99.56	99.51
0	0	0	0	0	0	0
0	0	0	0	0	0	0
118,114,586,368	100	100	100	92.10	89.16	93.97
14,660,602,219	98.66	98.93	98.10	96.69	96.58	93.03
274,292,417	1.34	1.07	1.84	100.00	100.00	97.96
0	0	0	0	0	0	0
9,741,060	—	—	0.07	—	—	99.99
14,944,635,696	100	100	100	96.72	96.61	93.11
462,791,864	1.37	1.29	1.16	91.69	91.85	94.53
22,973,541,761	58.47	58.14	57.71	94.25	96.29	97.20
4,938,114,704	12.26	12.23	12.40	99.50	99.79	99.95
3,392,767	0.04	0.01	0.01	97.08	97.93	99.79
175,649	0.00	0.00	0.00	86.95	68.66	87.39
1,939,391,058	4.75	4.71	4.87	99.00	99.77	99.76
8,713,935,864	21.96	22.17	21.89	87.69	96.26	99.64
280,847,350	0.73	0.71	0.71	88.10	84.50	83.68
544	0.00	0.00	0.00	4.32	13.68	10.88
403,759,919	0.43	0.51	1.01	97.53	97.67	93.24
93,200,000	—	0.24	0.23	—	100	100
39,809,151,480	100	100	100	93.46	96.72	98.01
2,004,882,355	96.42	97.86	94.26	90.98	84.14	88.88
122,072,213	3.58	2.14	5.74	97.86	91.13	99.29
0	0	0	0	0	0	0
2,126,954,568	100	100	100	91.19	84.26	89.40

第7表 各 会 計 款 別

会 計 別	区 分 款 別	支 出 済 額			
		29年度	前年度比	28年度	前年度比
		円	%	円	%
公 事 共 駐 車 場 業	1 業 務 費	153,167,996	116.52	131,455,984	136.54
	2 公 債 費	43,636,906	67.47	64,672,246	66.85
	3 予 備 費	0	－	0	－
	計	196,804,902	100.35	196,128,230	101.61
地 事 域 下 水 道 業	1 特 定 環 境 保 全 費	520,814,050	109.98	473,546,371	104.74
	2 農 業 集 落 排 水 施 設 費	263,131,616	74.97	350,985,959	89.94
	3 し 尿 処 理 施 設 費	281,049,233	70.89	396,435,473	183.55
	4 予 備 費	0	－	0	－
	計	1,064,994,899	87.23	1,220,967,803	115.36
母 子 父 子 寡 婦 福 祉 資 金 貸 付 事 業	1 母 子 父 子 寡 婦 福 祉 資 金 貸 付 事 業 費	6,022,668	86.46	6,965,592	63.48
	公 債 費	－	皆減	16,553,137	68.56
	諸 支 出 金	－	皆減	8,441,734	68.56
	計	6,022,668	18.84	31,960,463	67.38
介 護 保 險	1 総 務 費	743,633,302	112.43	661,405,626	129.99
	2 保 險 給 付 費	20,178,199,480	102.06	19,771,672,469	101.13
	3 地 域 支 援 事 業 費	719,572,158	203.96	352,795,667	101.81
	4 基 金 積 立 金	550,925,381	131.31	419,569,609	47,922.83
	5 諸 支 出 金	177,604,308	99.43	178,614,292	137.91
	計	22,369,934,629	104.61	21,384,057,663	104.13
後 医 期 高 齡 者 療	1 総 務 費	233,982,150	101.86	229,698,776	109.94
	2 後 期 高 齡 者 医 療 金	7,513,402,145	105.25	7,138,871,083	107.37
	3 諸 支 出 金	10,728,300	143.24	7,489,800	124.65
	計	7,758,112,595	105.18	7,376,059,659	107.46
特 別 会 計 合 計		84,668,101,654	100.69	84,084,523,744	98.25
一 般・特 別 会 計 総 計		206,669,281,205	101.96	202,705,849,371	99.51

歳 出 年 度 比 較 表 (2)

	構 成 比 率			予算現額に対する割合		
27年度	29年度	28年度	27年度	29年度	28年度	27年度
円	%	%	%	%	%	%
96,278,480	77.83	67.03	49.88	97.03	95.38	98.48
96,737,804	22.17	32.97	50.12	100.00	100.00	100.00
0	0	0	0	0	0	0
193,016,284	100	100	100	97.43	96.61	98.98
452,117,769	48.90	38.78	42.72	95.19	81.70	89.97
390,255,972	24.71	28.75	36.87	91.62	95.07	91.25
215,981,423	26.39	32.47	20.41	88.46	94.46	93.78
0	0	0	0	0	0	0
1,058,355,164	100	100	100	92.40	89.19	91.16
10,973,682	100	21.79	23.14	50.19	49.74	66.34
24,144,441	－	51.79	50.90	－	99.99	100.00
12,313,131	－	26.41	25.96	－	100.00	99.99
47,431,254	100	100	100	50.19	81.95	89.49
508,818,164	3.32	3.09	2.48	97.11	93.59	93.78
19,550,508,566	90.20	92.46	95.20	95.40	91.46	91.96
346,526,540	3.22	1.65	1.69	75.82	92.78	87.94
875,511	2.46	1.96	0.00	100.00	99.82	33.13
129,513,818	0.79	0.84	0.63	99.34	98.81	97.53
20,536,242,599	100	100	100	94.81	91.75	91.96
208,934,619	3.02	3.11	3.04	94.69	93.75	92.90
6,648,848,594	96.85	96.78	96.87	98.78	99.19	99.26
6,008,600	0.14	0.10	0.09	91.06	80.35	62.02
6,863,791,813	100	100	100	98.64	98.99	99.00
85,579,578,858	－	－	－	94.71	95.14	95.38
203,694,165,226	－	－	－	93.15	91.54	94.56

第8表 各會計歲出

会 計 別	区 分 節 別	予 算 現 額	支		
			1 議 会 費	2 総 務 費	3 民 生 費
一 <					

節 別 集 計 表 (1)

出 済 額					
4 衛 生 費	5 労 働 費	6 農 林 水 産 業 費	7 商 工 費	8 土 木 費	9 消 防 費
円	円	円	円	円	円
155,688,352	4,790,400	29,299,724	10,396,800	32,324,400	57,028,000
1,532,557,358	11,470,032	214,939,901	135,198,420	925,660,131	1,270,469,105
1,033,857,077	6,163,244	146,697,798	101,253,576	616,254,953	989,718,366
545,062,936	4,319,949	73,661,604	49,855,743	316,867,838	486,622,505
-	-	-	-	-	2,217,909
-	-	-	-	-	-
79,471,602	-	1,684,682	-	17,699,544	4,065,960
45,371,131	2,982,000	2,556,167	1,870,569	5,402,800	29,571,541
7,171,799	60,780	8,781,956	1,674,314	4,231,876	25,156,430
-	-	-	-	-	7,364
833,768,419	550,455	13,158,895	6,335,355	420,828,830	127,649,377
31,202,810	217,749	4,807,100	3,609,824	29,549,982	19,982,762
4,442,514,665	4,340,000	88,904,291	142,407,600	1,980,934,074	83,310,639
70,991,227	185,628	2,715,334	4,192,214	27,275,911	8,185,926
938,312,640	-	73,565,280	-	3,542,652,400	63,806,400
3,459,391	-	693,456	-	23,100,482	114,863
258,963,622	-	-	-	193,251,355	-
53,240,101	864,000	5,532,840	21,492	8,322,521	174,187,698
284,793,610	20,681,200	1,394,310,909	713,931,312	1,770,700,173	40,474,859
120,045,897	-	-	-	-	-
-	150,000,000	-	1,349,000,000	-	-
637,020	-	-	1,343,992	592,788,913	203,768
13,966,907	-	250,000	-	21,576	-
-	-	-	-	300,000	-
1,151,661	-	-	-	254,839	-
3,495,421	-	33,400	-	470,200	3,087,100
2,698,083,303	-	-	-	3,787,059,488	19,058,510
-	-	-	-	-	-
13,153,806,949	206,625,437	2,061,593,337	2,521,091,211	14,295,952,286	3,404,919,082

第8表 各會計歲出

會計別	區 分 節 別	支 出 濟			
		10 教 育 費	11 災 害 復 旧 費	12 公 債 費	13 諸 支 出 金
一 					

節 別 集 計 表 (2)

額			前年度支出済額	前年度比
計	構成比率	予算現額に対する割合		
円	%	%	円	%
1,963,188,836	1.61	97.76	1,940,119,677	101.19
8,130,915,614	6.66	97.89	8,019,463,358	101.39
7,397,601,209	6.06	97.51	6,921,806,867	106.87
3,144,600,283	2.58	97.14	2,994,688,468	105.01
4,131,259	0.00	99.96	7,615,280	54.25
4,478,200	0.00	96.41	7,254,246	61.73
507,589,959	0.42	93.46	512,150,912	99.11
366,272,701	0.30	90.93	385,392,439	95.04
93,158,881	0.08	74.67	85,055,547	109.53
3,337,076	0.00	80.45	3,496,604	95.44
3,046,223,606	2.50	91.97	3,237,374,067	94.10
799,965,085	0.66	94.52	774,108,941	103.34
17,499,674,683	14.34	95.31	18,251,744,436	95.88
1,420,048,102	1.16	90.83	1,285,063,910	110.50
10,372,174,277	8.50	67.72	7,323,439,143	141.63
37,450,752	0.03	90.94	36,880,589	101.55
976,804,151	0.80	80.75	989,321,776	98.73
663,223,331	0.54	92.01	669,760,454	99.02
10,352,097,141	8.49	88.36	10,845,638,899	95.45
25,512,139,060	20.91	98.23	24,552,443,674	103.91
1,505,000,000	1.23	82.72	1,513,000,000	99.47
703,806,158	0.58	66.94	538,806,138	130.62
10,154,199,082	8.32	99.57	10,364,226,562	97.97
5,300,000	0.00	100	300,000	1,766.67
117,520,113	0.10	90.46	198,475,706	59.21
8,102,221	0.01	93.45	7,466,940	108.51
17,212,177,771	14.11	95.92	17,156,230,994	100.33
0	0	0	0	—
122,001,179,551	100	92.10	118,621,325,627	102.85

第8表 各會計歲出

会 計 別	区 分 節 別	予 算 現 額	支 出 済 額		
			金 額	構成比率	予 算 現 額 に 対 す る 割 合
競 輪	1 報 酬	4,200,000	4,200,000	0.03	100
	2 給 料	29,604,000	26,028,360	0.19	87.92
	3 職 員 手 当 等	20,753,000	18,605,228	0.14	89.65
	4 共 済 費	14,710,000	12,086,716	0.09	82.17
	7 賃 金	105,447,000	94,531,390	0.70	89.65
	8 報 償 費	530,935,000	507,378,200	3.76	95.56
	9 旅 費	3,165,000	3,164,480	0.02	99.98
	10 交 際 費	49,000	36,600	0.00	74.69
	11 需 用 費	116,640,000	79,124,411	0.59	67.84
	12 役 務 費	74,520,000	70,247,218	0.52	94.27
事 業	13 委 託 料	1,205,250,000	1,201,497,515	8.91	99.69
	14 使 用 料 及 び 賃 借 料	361,170,000	290,502,575	2.16	80.43
	15 工 事 請 負 費	575,200,000	312,508,200	2.32	54.33
	16 原 材 料 費	440,000	0	0	0
	18 備 品 購 入 費	34,900,000	21,638,450	0.16	62.00
	19 負担金、補助及び交付金	911,558,000	895,458,202	6.64	98.23
	22 補償、補填及び賠償金	290,000	16,910	0.00	5.83
	23 償還金、利子及び割引料	9,457,002,000	9,453,583,140	70.14	99.96
	25 積 立 金	300,414,000	300,413,012	2.23	100.00
	27 公 課 費	7,309,000	6,926,100	0.05	94.76
28 繰 出 金	180,000,000	180,000,000	1.34	100	
	(予 備 費)	1,000,000	0	0	0
	計	13,934,556,000	13,477,946,707	100	96.72

節 別 集 計 表 (3)

会 計 別	節 別	区 分	予 算 現 額	支 出 済 額		
				金 額	構成比率	予 算 現 額 に 対 す る 割 合
国 民 健 康 保 険 事 業	1	報 酬	21,467,000	20,958,600	0.06	97.63
	2	給 料	184,414,000	169,370,521	0.45	91.84
	3	職 員 手 当 等	120,665,000	111,285,410	0.29	92.23
	4	共 済 費	63,683,000	59,538,889	0.16	93.49
	5	災 害 補 償 費	1,000	0	0	0
	7	賃 金	16,984,000	16,675,456	0.04	98.18
	8	報 償 費	94,000	86,000	0.00	91.49
	9	旅 費	485,000	288,920	0.00	59.57
	11	需 用 費	10,549,000	8,578,399	0.02	81.32
	12	役 務 費	97,988,000	86,653,219	0.23	88.43
	13	委 託 料	405,731,000	362,694,825	0.96	89.39
	14	使 用 料 及 び 賃 借 料	3,606,000	3,472,512	0.01	96.30
	19	負担金、補助及び交付金	39,334,318,000	36,781,934,289	97.35	93.51
	23	償還金、利子及び割引料	165,057,000	160,987,465	0.43	97.53
	25	積 立 金	5,000	216	0.00	4.32
	27	公 課 費	9,000	8,800	0.00	97.78
計			40,425,056,000	37,782,533,521	100	93.46

第8表 各 会 計 歳 出

会 計 別	区 分 節 別	予 算 現 額	支 出 済 額		
			金 額	構成比率	予算現額 に対する 割合
		円	円	%	%
総 合 動 植 物 公 園 事 業	1 報 酬	27,316,000	27,315,294	1.36	100.00
	2 給 料	159,016,000	155,476,968	7.73	97.77
	3 職 員 手 当 等	132,492,000	123,608,784	6.14	93.30
	4 共 済 費	61,406,000	60,028,938	2.98	97.76
	5 災 害 補 償 費	1,000	0	0	0
	7 賃 金	5,774,000	4,363,600	0.22	75.57
	8 報 償 費	300,000	0	0	0
	9 旅 費	4,827,000	1,951,450	0.10	40.43
	11 需 用 費	241,749,000	221,912,529	11.03	91.79
	12 役 務 費	14,451,000	12,899,497	0.64	89.26
	13 委 託 料	610,887,000	594,566,227	29.55	97.33
	14 使 用 料 及 び 賃 借 料	13,276,000	13,012,147	0.65	98.01
	15 工 事 請 負 費	792,100,000	660,228,840	32.82	83.35
	16 原 材 料 費	3,304,000	3,146,856	0.16	95.24
	18 備 品 購 入 費	12,980,000	9,633,869	0.48	74.22
	19 負担金、補助及び交付金	43,611,000	43,610,220	2.17	100.00
	22 補償、補填及び賠償金	19,000	18,480	0.00	97.26
	23 償還金、利子及び割引料	73,573,000	71,996,654	3.58	97.86
	25 積 立 金	8,454,000	7,939,480	0.39	93.91
	27 公 課 費	53,000	41,900	0.00	79.06
	(予 備 費)	500,000	0	0	0
	計	2,206,089,000	2,011,751,733	100	91.19

節 別 集 計 表 (4)

会 計 別	節 別 区 分	予 算 現 額	支 出 済 額		
			金 額	構成比率	予 算 現 額 に 対 す る 割 合
公 共 駐 車 場 事 業	9 旅 費	14,000	0	0	0
	11 需 用 費	20,000,000	17,418,780	8.85	87.09
	12 役 務 費	1,104,000	1,099,592	0.56	99.60
	13 委 託 料	66,897,000	66,890,320	33.99	99.99
	18 備 品 購 入 費	12,635,000	12,528,000	6.37	99.15
	19 負担金、補助及び交付金	3,160,000	2,220,904	1.13	70.28
	23 償還金、利子及び割引料	43,638,000	43,636,906	22.17	100.00
	25 積 立 金	45,106,000	45,106,000	22.92	100
	27 公 課 費	8,946,000	7,904,400	4.02	88.36
	(予 備 費)	500,000	0	0	0
	計	202,000,000	196,804,902	100	97.43

第8表 各 会 計 歳 出

会 計 別	区 分 節 別	予 算 現 額	支 出 済 額		
			金 額	構成比率	予算現額 に対する 割合
		円	円	%	%
地 域 下 水 道 事 業	2 給 料	23,506,000	19,888,800	1.87	84.61
	3 職 員 手 当 等	17,333,000	13,008,210	1.22	75.05
	4 共 済 費	8,208,000	6,677,365	0.63	81.35
	9 旅 費	42,000	6,920	0.00	16.48
	11 需 用 費	158,160,000	124,227,650	11.66	78.55
	12 役 務 費	8,934,000	7,235,391	0.68	80.99
	13 委 託 料	188,115,520	178,033,132	16.72	94.64
	14 使用料及び賃借料	474,000	472,622	0.04	99.71
	15 工 事 請 負 費	300,900,000	275,654,070	25.88	91.61
	16 原 材 料 費	550,000	540,085	0.05	98.20
	19 負担金、補助及び交付金	101,517,000	97,359,651	9.14	95.90
	22 補償、補填及び賠償金	1,600,000	634,026	0.06	39.63
	23 償還金、利子及び割引料	340,215,000	339,462,927	31.87	99.78
	27 公 課 費	2,487,000	1,794,050	0.17	72.14
	(予 備 費)	500,000	0	0	0
	計	1,152,541,520	1,064,994,899	100	92.40

節 別 集 計 表 (5)

会 計 別	区 分 節 別		予 算 現 額	支 出 済 額		
				金 額	構成比率	予算現額 に対する 割合
母 子 父 子 寡 婦 福 祉 資 金 貸 付 事 業	9 旅 費		120,000	51,840	0.86	43.20
	11 需 用 費		105,000	0	0	0
	12 役 務 費		147,000	79,415	1.32	54.02
	13 委 託 料		28,000	24,613	0.41	87.90
	21 貸 付 金		11,600,000	5,866,800	97.41	50.58
計			12,000,000	6,022,668	100	50.19

第8表 各會計歲出

会計別	区 分 節 別	予 算 現 額	支 出 済 額		
			金 額	構成比率	予 算 現 額 に 対 す る 割 合
介 護 保 険	1 報 酬	70,430,000	68,297,305	0.31	96.97
	2 給 料	125,497,000	124,854,475	0.56	99.49
	3 職 員 手 当 等	90,378,000	90,365,241	0.40	99.99
	4 共 済 費	50,257,000	49,690,155	0.22	98.87
	5 災 害 補 償 費	1,000	0	0	0
	7 賃 金	4,866,000	4,243,894	0.02	87.22
	8 報 償 費	2,855,000	1,736,598	0.01	60.83
	9 旅 費	1,138,000	806,004	0.00	70.83
	11 需 用 費	13,513,000	7,989,400	0.04	59.12
	12 役 務 費	26,493,000	21,309,054	0.10	80.43
	13 委 託 料	544,763,000	506,248,414	2.26	92.93
	14 使 用 料 及 び 賃 借 料	8,780,000	8,772,774	0.04	99.92
	18 備 品 購 入 費	51,000	46,224	0.00	90.64
	19 負担金、補助及び交付金	21,925,141,000	20,756,542,757	92.79	94.67
	20 扶 助 費	1,482,000	502,645	0.00	33.92
	23 償還金、利子及び割引料	178,793,000	177,604,308	0.79	99.34
	25 積 立 金	550,935,000	550,925,381	2.46	100.00
	計	23,595,373,000	22,369,934,629	100	94.81

節 別 集 計 表 (6)

会 計 別	節 別 区 分	予 算 現 額	支 出 済 額		
			金 額	構成比率	予 算 現 額 に 対 す る 割 合
後 期 高 齢 者 医 療	1 報 酬	7,798,000	7,797,600	0.10	99.99
	2 給 料	24,990,000	24,230,314	0.31	96.96
	3 職 員 手 当 等	14,817,000	14,816,328	0.19	100.00
	4 共 済 費	9,130,000	9,015,393	0.12	98.74
	5 災 害 補 償 費	1,000	0	0	0
	7 賃 金	2,801,000	2,769,976	0.04	98.89
	9 旅 費	149,000	86,640	0.00	58.15
	11 需 用 費	2,562,000	1,916,262	0.02	74.80
	12 役 務 費	30,247,000	28,622,764	0.37	94.63
	13 委 託 料	146,176,000	136,672,947	1.76	93.50
	14 使 用 料 及 び 賃 借 料	5,417,000	5,235,096	0.07	96.64
	19 負 担 金、補 助 及 び 交 付 金	7,609,231,000	7,516,220,975	96.88	98.78
	23 償 還 金、利 子 及 び 割 引 料	11,781,000	10,728,300	0.14	91.06
	計	7,865,100,000	7,758,112,595	100	98.64

第9表 各 会 計 歳 出

会 計 別	区 分 款 別	人 件 費				物 事 務 事 業 費
		直 接 人 件 費	間 接 人 件 費	計	構成比率	
		円	円	円	%	円
一 般 会 計	1 議 会 費	460,608,519	123,022,093	583,630,612	2.83	25,376,012
	2 総 務 費	5,047,316,032	667,847,714	5,715,163,746	27.68	4,897,220,650
	3 民 生 費	2,284,502,213	455,094,149	2,739,596,362	13.27	6,723,745,290
	4 衛 生 費	2,722,102,787	545,062,936	3,267,165,723	15.83	6,764,467,407
	5 労 働 費	22,423,676	4,319,949	26,743,625	0.13	9,200,612
	6 農 林 水 産 業 費	390,937,423	73,661,604	464,599,027	2.25	202,400,001
	7 商 工 費	246,848,796	49,855,743	296,704,539	1.44	160,111,368
	8 土 木 費	1,574,239,484	316,867,838	1,891,107,322	9.16	6,253,249,775
	9 消 防 費	2,317,215,471	488,840,414	2,806,055,885	13.59	536,038,960
	10 教 育 費	2,425,511,258	428,637,302	2,854,148,560	13.82	10,193,572,111
	11 災 害 復 旧 費	-	-	-	-	20,540,418
	12 公 債 費	-	-	-	-	-
	13 諸 支 出 金	-	-	-	-	0
	14 予 備 費	-	-	-	-	-
	計	17,491,705,659	3,153,209,742	20,644,915,401	100	35,785,922,604
競 輪 事 業	1 競 輪 事 業 費	48,833,588	12,086,716	60,920,304	100	2,580,629,039
	2 諸 支 出 金	-	-	-	-	-
	3 予 備 費	-	-	-	-	-
	計	48,833,588	12,086,716	60,920,304	100	2,580,629,039
国 民 健 康 保 險 事 業	1 総 務 費	301,614,531	59,257,728	360,872,259	99.92	152,044,360
	2 保 險 給 付 費	-	-	-	-	61,587,084
	3 後 期 高 齢 者 支 援 金	-	-	-	-	-
	4 前 期 高 齢 者 納 付 金	-	-	-	-	-
	5 老 人 保 健 拠 出 金	-	-	-	-	-
	6 介 護 納 付 金	-	-	-	-	-
	7 共 同 事 業 拠 出 金	-	-	-	-	-
	8 保 健 事 業 費	-	281,161	281,161	0.08	264,817,887
	9 基 金 積 立 金	-	-	-	-	-
	10 諸 支 出 金	-	-	-	-	-
	計	301,614,531	59,538,889	361,153,420	100	478,449,331
総 合 動 植 物 業	1 業 務 費	306,401,046	60,028,938	366,429,984	100	1,521,715,015
	2 公 債 費	-	-	-	-	-
	3 予 備 費	-	-	-	-	-
	計	306,401,046	60,028,938	366,429,984	100	1,521,715,015

使 途 別 分 類 表 (1)

件 費			そ の 他		合 計	各 経 費 の 割 合		
そ の 他 物 件 費	計	構成比率	そ の 他 経 費	構成比率		人 件 費	物 件 費	そ の 他 経 費
円	円	%	円	%	円	%	%	%
36,960,125	62,336,137	0.09	0	0	645,966,749	90.35	9.65	0
1,029,094,348	5,926,314,998	8.12	111,339,790	0.39	11,752,818,534	48.63	50.42	0.95
30,367,266,300	37,091,011,590	50.85	10,719,269,798	37.73	50,549,877,750	5.42	73.38	21.21
419,443,434	7,183,910,841	9.85	2,702,730,385	9.51	13,153,806,949	24.84	54.61	20.55
20,681,200	29,881,812	0.04	150,000,000	0.53	206,625,437	12.94	14.46	72.60
1,394,560,909	1,596,960,910	2.19	33,400	0.00	2,061,593,337	22.54	77.46	0.00
715,275,304	875,386,672	1.20	1,349,000,000	4.75	2,521,091,211	11.77	34.72	53.51
2,363,510,662	8,616,760,437	11.81	3,788,084,527	13.33	14,295,952,286	13.23	60.27	26.50
40,678,627	576,717,587	0.79	22,145,610	0.08	3,404,919,082	82.41	16.94	0.65
775,063,829	10,968,635,940	15.04	5,496,595	0.02	13,828,281,095	20.64	79.32	0.04
-	20,540,418	0.03	-	-	20,540,418	-	100	-
-	-	-	9,559,706,703	33.65	9,559,706,703	-	-	100
-	0	0	-	-	0	-	-	-
-	-	-	-	-	0	-	-	-
37,162,534,738	72,948,457,342	100	28,407,806,808	100	122,001,179,551	16.92	59.79	23.28
10,349,058,252	12,929,687,291	100	307,339,112	63.06	13,297,946,707	0.46	97.23	2.31
0	0	0	180,000,000	36.94	180,000,000	-	-	100
-	-	-	-	-	0	-	-	-
10,349,058,252	12,929,687,291	100	487,339,112	100	13,477,946,707	0.45	95.93	3.62
3,228,961	155,273,321	0.41	8,800	97.60	516,154,380	69.92	30.08	0.00
22,030,120,966	22,091,708,050	59.04	-	-	22,091,708,050	-	100	-
4,630,917,055	4,630,917,055	12.38	-	-	4,630,917,055	-	100	-
16,892,334	16,892,334	0.05	-	-	16,892,334	-	100	-
87,824	87,824	0.00	-	-	87,824	-	100	-
1,794,887,302	1,794,887,302	4.80	-	-	1,794,887,302	-	100	-
8,295,353,392	8,295,353,392	22.17	-	-	8,295,353,392	-	100	-
10,446,455	275,264,342	0.74	-	-	275,545,503	0.10	99.90	-
-	-	-	216	2.40	216	-	-	100
160,987,465	160,987,465	0.43	-	-	160,987,465	-	100	-
36,942,921,754	37,421,371,085	100	9,016	100	37,782,533,521	0.96	99.04	0.00
43,628,700	1,565,343,715	100	7,981,380	9.98	1,939,755,079	18.89	80.70	0.41
-	-	-	71,996,654	90.02	71,996,654	-	-	100
-	-	-	-	-	0	-	-	-
43,628,700	1,565,343,715	100	79,978,034	100	2,011,751,733	18.21	77.81	3.98

第9表 各 会 計 歳 出

会 計 別	区 分 款 別	人 件 費				物 事 務 事 業 費
		直 接 人 件 費	間 接 人 件 費	計	構成比率	
公 事 共 駐 車 業 場 業	1 業 務 費	円 -	円 -	円 -	% -	円 97,936,692
	2 公 債 費	-	-	-	-	-
	3 予 備 費	-	-	-	-	-
	計	-	-	-	-	97,936,692
地 事 域 下 水 道 業	1 特定環境保全公共下水道費	12,482,397	2,556,982	15,039,379	38.00	187,829,067
	2 農業集落排水施設費	11,395,636	2,344,439	13,740,075	34.72	134,501,681
	3 し尿処理施設費	9,018,977	1,775,944	10,794,921	27.28	263,839,122
	4 予 備 費	-	-	-	-	-
	計	32,897,010	6,677,365	39,574,375	100	586,169,870
母 資 子 金 父 貸 子 付 寡 事 婦 業 福 祉	1 母子父子寡婦福祉 資金貸付事業費	-	-	-	-	155,868
	計	-	-	-	-	155,868
介 護 保 險	1 総 務 費	280,657,644	49,201,812	329,859,456	99.00	209,046,724
	2 保 険 給 付 費	-	-	-	-	11,493,918
	3 地 域 支 援 事 業 費	2,859,377	488,343	3,347,720	1.00	330,611,720
	4 基 金 積 立 金	-	-	-	-	-
	5 諸 支 出 金	-	-	-	-	-
	計	283,517,021	49,690,155	333,207,176	100	551,152,362
後 医 期 高 齢 者 療	1 総 務 費	46,844,242	9,015,393	55,859,635	100	175,303,685
	2 後 期 高 齢 者 医 療 金	-	-	-	-	-
	3 諸 支 出 金	-	-	-	-	-
	計	46,844,242	9,015,393	55,859,635	100	175,303,685
特 別 会 計 合 計		1,020,107,438	197,037,456	1,217,144,894	-	5,991,511,862
一 般・特 別 会 計 総 計		18,511,813,097	3,350,247,198	21,862,060,295	-	41,777,434,466

(注) 1. 人件費は節の1報酬 2給料 3職員手当等を「直接人件費」とし、4共済費 5災害補償費
6恩給及び退職年金を「間接人件費」とした。

2. 物件費は節の7賃金以下18備品購入費までを「事務事業費」として計上、19負担金、補助及び
交付金 20扶助費 22補償、補填及び賠償金 23償還金、利子及び割引料（公債費元利償還金
を除く。）及び26寄附金を「その他物件費」とした。

3. 「その他経費」は21貸付金 23償還金、利子及び割引料のうち公債費元利償還金 24投資及び
出資金 25積立金 27公課費及び28繰出金とした。

使 途 別 分 類 表 (2)

件 費			そ の 他		合 計	各 経 費 の 割 合		
そ の 他 物 件 費	計	構成比率	そ の 他 経 費	構成比率		人 件 費	物 件 費	そ の 他 経 費
円	円	%	円	%	円	%	%	%
2, 220, 904	100, 157, 596	100	53, 010, 400	54. 85	153, 167, 996	－	65. 39	34. 61
－	－	－	43, 636, 906	45. 15	43, 636, 906	－	－	100
－	－	－	－	－	0	－	－	－
2, 220, 904	100, 157, 596	100	96, 647, 306	100	196, 804, 902	－	50. 89	49. 11
87, 503, 597	275, 332, 664	40. 21	230, 442, 007	67. 64	520, 814, 050	2. 89	52. 87	44. 25
5, 148, 076	139, 649, 757	20. 40	109, 741, 784	32. 21	263, 131, 616	5. 22	53. 07	41. 71
5, 891, 997	269, 731, 119	39. 39	523, 193	0. 15	281, 049, 233	3. 84	95. 97	0. 19
－	－	－	－	－	0	－	－	－
98, 543, 670	684, 713, 540	100	340, 706, 984	100	1, 064, 994, 899	3. 72	64. 29	31. 99
－	155, 868	100	5, 866, 800	100	6, 022, 668	－	2. 59	97. 41
－	155, 868	100	5, 866, 800	100	6, 022, 668	－	2. 59	97. 41
204, 727, 122	413, 773, 846	1. 93	－	－	743, 633, 302	44. 36	55. 64	－
20, 166, 705, 562	20, 178, 199, 480	93. 91	－	－	20, 178, 199, 480	－	100	－
385, 612, 718	716, 224, 438	3. 33	－	－	719, 572, 158	0. 47	99. 53	－
－	－	－	550, 925, 381	100	550, 925, 381	－	－	100
177, 604, 308	177, 604, 308	0. 83	－	－	177, 604, 308	－	100	－
20, 934, 649, 710	21, 485, 802, 072	100	550, 925, 381	100	22, 369, 934, 629	1. 49	96. 05	2. 46
2, 818, 830	178, 122, 515	2. 31	－	－	233, 982, 150	23. 87	76. 13	－
7, 513, 402, 145	7, 513, 402, 145	97. 55	－	－	7, 513, 402, 145	－	100	－
10, 728, 300	10, 728, 300	0. 14	－	－	10, 728, 300	－	100	－
7, 526, 949, 275	7, 702, 252, 960	100	－	－	7, 758, 112, 595	0. 72	99. 28	－
75, 897, 972, 265	81, 889, 484, 127	－	1, 561, 472, 633	－	84, 668, 101, 654	1. 44	96. 72	1. 84
113, 060, 507, 003	154, 837, 941, 469	－	29, 969, 279, 441	－	206, 669, 281, 205	10. 58	74. 92	14. 50